



DISTRIBUCION DE TOMOS QUE CONTIENEN LA LIQUIDACION DE LAS
MUTUAS DE ACCIDENTES DE TRABAJO Y ENFERMEDADES PROFESIONALES

<u>TOMO</u>	<u>DE LA MUTUA</u>	<u>A LA MUTUA</u>
8	1	2
9	3	7
10	10	11
11	15	21
12	39	61
13	72	115
14	151	183
15	201	267
16	272	274
17	275	276
18	291	292
19	293	294



TOMO 16

<u>NUMERO REGISTRO DE LA MUTUA</u>	<u>DENOMINACION</u>	<u>PAGINA</u>
272	MAC.....	1
274	IBERMUTUAMUR.....	387



272 MAC



- MAC

A) CUENTAS ANUALES

1.- BALANCE.....	7
2.- CUENTA DEL RESULTADO ECONOMICO-PATRIMONIAL.....	11
3.- ESTADO DE LIQUIDACION DEL PRESUPUESTO	
- LIQUIDACION DEL PRESUPUESTO DE GASTOS	
- GRUPO DE PROGRAMAS 11 GESTION DE PRESTACIONES ECONOMICAS CONTRIBUTIVAS	
PROGRAMA 1102 INCAPACIDAD TEMPORAL Y OTRAS PRESTACIONES.....	19
PROGRAMA 1105 CAPITALES RENTA Y OTRAS COMPENSACIONES FINANCIERAS.....	25
- GRUPO DE PROGRAMAS 21 ATENCION PRIMARIA DE SALUD	
PROGRAMA 2122 MEDICINA AMBULATORIA DE MUTUAS DE ACCIDENTES DE TRABAJO.....	29
- GRUPO DE PROGRAMAS 22 ATENCION ESPECIALIZADA	
PROGRAMA 2224 MEDICINA HOSPITALARIA DE MUTUAS DE ACCIDENTES DE TRABAJO.....	35
- GRUPO DE PROGRAMAS 34 OTROS SERVICIOS SOCIALES	
PROGRAMA 3436 HIGIENE Y SEGURIDAD EN EL TRABAJO.....	39
- GRUPO DE PROGRAMAS 43 GESTION DEL PATRIMONIO	
PROGRAMA 4364 ADMINISTRACION DEL PATRIMONIO.....	45
- GRUPO DE PROGRAMAS 45 ADMINISTRACION Y SERV. GENER. DE TESORERIA Y OTROS SERV.	
PROGRAMA 4591 DIRECCION Y SERVICIOS GENERALES.....	49
- LIQUIDACION DEL PRESUPUESTO DE INGRESOS.....	55
- RESULTADO PRESUPUESTARIO.....	61
- BALANCE DE RESULTADOS E INFORME DE GESTION.....	65
4.- MEMORIA.....	81

B) INFORMACION COMPLEMENTARIA

1.- RESUMEN GENERAL DE GASTOS POR AREAS Y CATEGORIAS ECONOMICAS.....	349
2.- RESUMEN GENERAL DE GASTOS POR PROGRAMAS Y CATEGORIAS ECONOMICAS.....	357
3.- PORMENOR DE GASTOS POR CATEGORIAS ECONOMICAS.....	375
4.- RESUMEN GENERAL DE PRESTACIONES ECONOMICAS.....	383



A) CUENTAS ANUALES



1.- BALANCE



MINISTERIO DE TRABAJO E INMIGRACIÓN
SECRETARÍA DE ESTADO DE LA SEGURIDAD SOCIAL
INTERVENCIÓN GENERAL DE LA SEGURIDAD SOCIAL

MAC
BALANCE
EJERCICIO 2010

Nº CUENTAS	ACTIVO	EJERCICIO 2010	EJERCICIO 2009	Nº CUENTAS	PASIVO	EJERCICIO 2010	EJERCICIO 2009
	A) INMOVILIZADO	17.535.526,53	12.853.603,46		A) FONDOS PROPIOS	38.783.079,13	35.692.694,67
	I. Inmovilizaciones inmateriales	253.001,86	428.850,02		I. Patrimonio	--	--
215	1.- Aplicaciones informáticas	1.376.106,68	1.370.473,83	104	1.- Fondo Patrimonial	--	--
217	2.- Derechos sobre bienes en régimen de arrendam.financ.	--	--		II. Reservas	31.118.537,30	30.465.118,71
(281)	3.- Amortizaciones	-1.123.104,82	-941.623,81	111	1.- Reservas de revalorización	1.013.846,92	1.013.846,92
	II. Inmovilizaciones materiales	5.963.246,51	6.244.956,90	112	2.- Reservas legales	29.538.769,45	29.409.755,23
220,221	1.- Terrenos y construcciones	4.715.049,05	4.715.049,05	116	3.- Reservas estatutarias	565.920,93	41.516,56
222,223	2.- Instalaciones técnicas y maquinaria	1.442.957,30	1.439.413,97		III. Resultados de ejercicios anteriores	334.525,65	355.230,72
224,226	3.- Utillaje y mobiliario	1.814.126,07	1.862.617,07	120	1.- Resultados positivos de ejercicios anteriores	334.525,65	355.230,72
227,228,229	4.- Otro inmovilizado	1.244.750,94	1.328.606,82	(121)	2.- Resultados negativos de ejercicios anteriores	--	--
(282)	5.- Amortizaciones	-3.253.636,85	-3.100.730,01	129	IV. Resultados del ejercicio	7.330.016,18	4.872.345,24
	IV. Inversiones financieras permanentes	11.319.278,16	6.179.796,54		V. Provisión para riesgos y gastos	--	--
251,256	1.- Cartera de valores a largo plazo	11.121.100,00	6.017.100,00	140	1.- Provisión para pensiones y obligaciones similares	--	--
254,255,257	2.- Otras inversiones y créditos a largo plazo	14.733,74	14.733,74				
260,265	3.- Fianzas y depósitos constituidos a largo plazo	183.444,42	147.962,80		B) ACREEDORES A LARGO PLAZO	--	--
(297)	4.- Provisiones	--	--		II. Otras deudas a largo plazo	--	--
	B) GASTOS A DISTRIBUIR EN VARIOS EJERCICIOS	24.333,95	56.185,30	170,176	1.- Deudas con entidades de crédito	--	--
				173	2.- Otras deudas	--	--
	C) ACTIVO CIRCULANTE	24.776.180,28	27.505.979,51	180,185	3.- Fianzas y depósitos recibidos a largo plazo	--	--
	I. Existencias	196.344,12	273.174,85		C) ACREEDORES A CORTO PLAZO	1.016.048,28	965.413,84
30	1.- Productos Farmacéuticos	99.441,35	155.468,34		II. Deudas con entidades de crédito	--	--
31	2.- Material sanitario de consumo	96.902,77	117.706,51		1.- Préstamos y otras deudas	--	--
32	3.- Instrumental y pequeño utillaje	--	--	520	2.- Deudas por intereses	--	--
33	4.- Productos alimenticios	--	--	526	III. Acreedores	1.024.800,23	976.855,66
34	5.- Vestuario, lencería y calzado	--	--		1.- Acreedores presupuestarios	12.667,00	10.620,00
35	6.- Otros aprovisionamientos	--	--	40	2.- Acreedores no presupuestarios	520.505,69	416.939,13
	II. Deudores	12.128.250,63	11.748.810,09	41	4.- Administraciones públicas	491.497,50	549.296,53
43	1.- Deudores presupuestarios	3.995.266,93	3.833.140,08	475,476,477	5.- Otros acreedores	--	--
44	2.- Deudores no presupuestarios	4.526.507,87	4.676.812,19		6.- Fianzas y depósitos recibidos a corto plazo	130,04	--
470,471,472	3.- Administraciones públicas	--	--	560,561	IV. Partidas pendientes de aplicación	-8.751,95	-11.441,82
553	4.- Otros deudores	7.053.469,51	6.377.942,21		1.- Partidas pendientes de aplicación	-8.751,95	-11.441,82
(490)	5.- Provisiones	-3.446.993,68	-3.139.084,39	554,556	2.- Otras partidas pendientes de aplicación	--	--
	III. Inversiones financieras temporales	10.089.819,59	13.994.169,99	559	V. Ajustes por periodificación	--	--
541,546	1.- Cartera de valores a corto plazo	9.711.037,76	13.657.122,24	485,585			
544,547	2.- Otras inversiones y créditos a corto plazo	378.781,83	337.047,75		D) PROVISIONES PARA RIESGOS Y GASTOS A CORTO PLAZO	2.536.913,35	3.757.659,76
565,566	3.- Fianzas y depósitos constituidos a corto plazo	--	--		I. Provisiones para contingencias en tramitación	2.536.913,35	3.757.659,76
(597),(598)	4.- Provisiones	--	--	496			
57	IV. Tesorería	2.361.765,94	1.489.824,58				
	V. Partidas pendientes de aplicación	--	--				
555,558	1.- Partidas pendientes de aplicación	--	--				
559	2.- Otras partidas pendientes de aplicación	--	--				
480,580	VI. Ajustes por periodificación	--	--				
	TOTAL GENERAL (A+B+C)	42.336.040,76	40.415.768,27		TOTAL GENERAL (A+B+C+D)	42.336.040,76	40.415.768,27



2.- CUENTA DEL RESULTADO ECONOMICO-PATRIMONIAL



MAC
CUENTA DEL RESULTADO ECONOMICO-PATRIMONIAL
EJERCICIO 2010

Nº CUENTAS	DEBE	EJERCICIO 2010	EJERCICIO 2009	Nº CUENTAS	HABER	EJERCICIO 2010	EJERCICIO 2009
	A) GASTOS	64.174.200,45	67.533.606,52		B) INGRESOS	71.504.216,63	72.405.951,76
	1. Prestaciones sociales	23.277.923,44	24.566.328,96		1. Ingresos de gestión ordinaria	67.954.462,88	69.832.545,67
631	b) Incapacidad temporal	20.813.697,40	21.703.075,58	720	a) Cotizaciones sociales a cargo de los empleadores	62.247.732,68	64.355.880,26
632	c) Maternidad	1.711.945,29	1.543.501,93	721	b) Cotizaciones sociales a cargo de los asalariados	5.706.730,20	5.476.665,41
635	e) Prestaciones económicas de recuperación e indemnizaciones y entregas únicas	579.693,99	956.210,06		2. Otros ingresos de gestión ordinaria	1.753.242,56	1.925.264,69
636	f) Prestaciones sociales	44.396,78	1.986,00	70	a) Prestación de servicios	762.284,01	603.428,54
637	g) Prótesis y vehículos para inválidos	--	--	773	b) Reintegros	417.562,22	804.757,63
638	h) Farmacia y efectos y accesorios de dispensación ambulatoria	128.189,98	361.555,39	78	c) Trabajos realizados para la entidad	--	--
639	i) Otras prestaciones	--	--	775,776,777	d) Otros ingresos de gestión	88.334,84	143.524,37
				790	d.1) Ingresos accesorios y otros de gestión corriente	88.334,84	143.524,37
				761,762	d.2) Exceso de provisión para riesgos y gastos	--	--
	2. Gastos de funcionamiento de los servicios	18.407.551,57	17.684.893,71		f) Ingresos de otros valores negociables y de créditos del activo inmovilizado	460.007,92	347.190,71
	a) Aprovisionamientos	5.259.993,66	4.718.769,43		g) Otros intereses e ingresos asimilados	25.053,57	26.363,44
600/605,(609)	a.1) Compras	420.935,15	325.112,38	763,769	g.1) Otros intereses	25.053,57	26.363,44
61	a.2) Variación de existencias	76.830,73	-59.251,05	766	g.2) Beneficios en inversiones financieras	--	--
607	a.3) Otros gastos externos	4.762.227,78	4.452.908,10		3. Transferencias y subvenciones	--	--
640,641	b) Gastos de personal	7.169.145,76	7.722.520,46	750	a) Transferencias corrientes	--	--
642,643,644	b.1) Sueldos, salarios y asimilados	5.631.992,76	5.960.729,87	751	b) Subvenciones corrientes	--	--
68	b.2) Cargas sociales	1.537.153,00	1.761.790,59	755	c) Transferencias de capital	--	--
675,694,(794)	c) Dotaciones para amortizaciones de inmovilizado	559.706,20	641.662,79	756	d) Subvenciones de capital	--	--
	d) Variación de provisiones para insolvencias y pérdidas de créditos incobrables	3.579.076,21	1.859.591,15		4. Ganancias e ingresos extraordinarios	1.796.511,19	648.141,40
	e) Otros gastos de gestión	3.052.854,46	3.702.774,04	770,771	a) Beneficios procedentes del inmovilizado	--	--
62	e.1) Servicios exteriores	3.012.184,65	3.680.023,14	774	b) Beneficios por operaciones de endeudamiento	--	--
660	e.2) Tributos	40.669,81	22.750,90	778	c) Ingresos extraordinarios	--	--
676	e.3) Otros gastos de gestión corriente	--	--	779	d) Ingresos y beneficios de otros ejercicios	1.796.511,19	648.141,40
662,663,669	f) Gastos financieros y asimilables	7.521,69	6.999,35				
666,667	f.1) Por deudas	7.521,69	6.999,35				
696,698,699,(796,798,799)	f.2) Pérdidas de inversiones financieras	--	--				
690,(792)	g) Variación de las provisiones de inversiones financieras	--	--				
	i) Variación de la provisión para contingencias en tramitación	-1.220.746,41	-967.423,51				
	3. Transferencias y subvenciones	22.259.137,96	24.952.794,74				
650	a) Transferencias corrientes	14.312.959,49	14.947.759,86				
651	b) Subvenciones corrientes	7.946.178,47	9.958.454,88				
655	c) Transferencias de capital	--	--				
656	d) Subvenciones de capital	--	46.580,00				
	4. Pérdidas y gastos extraordinarios	229.587,48	329.589,11				
670,671	a) Pérdidas procedentes de inmovilizado	43.081,08	68.955,53				
674	b) Pérdidas por operaciones de endeudamiento	--	--				
678	c) Gastos extraordinarios	--	--				
679	d) Gastos y pérdidas de otros ejercicios	186.506,40	260.633,58				
	AHORRO	7.330.016,18	4.872.345,24		DESAHORRO	--	--
	TOTAL DEBE	71.504.216,63	72.405.951,76		TOTAL HABER	71.504.216,63	72.405.951,76



3.- ESTADO DE LIQUIDACION DEL PRESUPUESTO



LIQUIDACION DEL PRESUPUESTO DE GASTOS



GRUPO DE PROGRAMAS 11
GESTION PRESTAC. ECONOMICAS CONTRIB.

PROGRAMA 1102
INCAPACIDAD TEMPORAL Y OTRAS PREST.



MAC NUM. 272	EJERCICIO 2010
--------------	----------------

LIQUIDACION DEL PRESUPUESTO DE GASTOS

DENOMINACION DEL PROGRAMA: 1102 INCAPACIDAD TEMPORAL Y OTRAS PREST.

CLASIF. ECONOM.	EXPLICACIÓN	CREDITOS INICIALES	MODIFICACIONES	CREDITOS DEFINITIVOS	GASTOS COMPROMETIDOS	OBLIGACIONES RECONOCIDAS NETAS	REMANENTES DE CREDITO	PAGOS	OBLIGACIONES PENDIENTES DE PAGO A 31 DE DICIEMBRE
13090	RETRIBUCIONES BASICAS Y OTRAS REMUN.	132.790,00	-65.000,00	67.790,00	103.752,60	103.752,60	-35.962,60	103.752,60	
1309	OTRO PERSONAL	132.790,00	-65.000,00	67.790,00	103.752,60	103.752,60	-35.962,60	103.752,60	
130	LABORAL FIJO	132.790,00	-65.000,00	67.790,00	103.752,60	103.752,60	-35.962,60	103.752,60	
1310	RETRIBUCIONES BASICAS Y OTRAS REMUN.	39.180,00		39.180,00	319,70	319,70	38.860,30	319,70	
131	LABORAL EVENTUAL	39.180,00		39.180,00	319,70	319,70	38.860,30	319,70	
137	CONTRIB. A PLANES DE PENSIONES		440,00	440,00	355,50	355,50	84,50	355,50	
13	LABORALES	171.970,00	-64.560,00	107.410,00	104.427,80	104.427,80	2.982,20	104.427,80	
1600	CUOTAS DE LA SEGURIDAD SOCIAL	55.030,00	-24.000,00	31.030,00	31.030,00	31.030,00		31.030,00	
160	CUOTAS DE LA SEGURIDAD SOCIAL	55.030,00	-24.000,00	31.030,00	31.030,00	31.030,00		31.030,00	
161	PRESTACIONES COMPLEMENTARIAS		420,00	420,00	356,79	356,79	63,21	356,79	
1620	FORM.Y PERFECCIONAM. DEL PERSONAL	300,00		300,00			300,00		
1624	ACCION SOCIAL GENERAL	1.830,00	-860,00	970,00			970,00		
162	GASTOS SOC.PERS.	2.130,00	-860,00	1.270,00			1.270,00		
16	CUOT.PREST.Y GAST.SOC.	57.160,00	-24.440,00	32.720,00	31.386,79	31.386,79	1.333,21	31.386,79	
1	GASTOS DE PERSONAL	229.130,00	-89.000,00	140.130,00	135.814,59	135.814,59	4.315,41	135.814,59	
202	ARRENDAM.EDIF.Y OTRAS CONSTRUCCIONES	8.500,00		8.500,00	8.500,00	8.500,00		8.500,00	
20	ARRENDAMIENTOS Y CANONES	8.500,00		8.500,00	8.500,00	8.500,00		8.500,00	
212	EDIFICIOS Y OTRAS CONSTRUCCIONES	820,00		820,00	911,50	911,50	-91,50	911,50	
213	MAQUINARIA,INSTALACIONES Y UTILLAJE	930,00		930,00	1.468,35	1.468,35	-538,35	1.468,35	
215	MOBILIARIO Y ENSERES	100,00		100,00	7,80	7,80	92,20	7,80	
216	EQUIPOS PARA PROCESOS DE INFORMACION	1.950,00		1.950,00	613,55	613,55	1.336,45	613,55	
21	REPARACION,MANTEN.Y CONSERV.	3.800,00		3.800,00	3.001,20	3.001,20	798,80	3.001,20	
2200	ORDINARIO NO INVENTARIABLE	250,00		250,00	121,90	121,90	128,10	121,90	
2201	PRENSA, REV., LIBROS Y OTRAS PUBLIC.	70,00		70,00	71,59	71,59	-1,59	71,59	
2202	MATERIAL INFORMATICO NO INVENTARIABL	200,00		200,00			200,00		
220	MATERIAL DE OFICINA	520,00		520,00	193,49	193,49	326,51	193,49	
22100	ENERGIA ELECTRICA	3.500,00		3.500,00	1.298,13	1.298,13	2.201,87	1.298,13	
22101	AGUA	240,00		240,00	81,21	81,21	158,79	81,21	
2210	ELECTRICIDAD,AGUA,GAS Y COMBUSTIBLE	3.740,00		3.740,00	1.379,34	1.379,34	2.360,66	1.379,34	
221	SUMINISTROS	3.740,00		3.740,00	1.379,34	1.379,34	2.360,66	1.379,34	
22200	SERV.TELECOMUNICACIONES	9.300,00		9.300,00	3.189,41	3.189,41	6.110,59	3.189,41	
2220	SERV.DE TELECOMUNICACIONES	9.300,00		9.300,00	3.189,41	3.189,41	6.110,59	3.189,41	
2221	POSTALES Y MENSAJERÍA	400,00		400,00			400,00		
2229	OTRAS	1.220,00		1.220,00	1.113,28	1.113,28	106,72	1.113,28	
222	COMUNICACIONES	10.920,00		10.920,00	4.302,69	4.302,69	6.617,31	4.302,69	



MAC NUM. 272								EJERCICIO 2010	
LIQUIDACION DEL PRESUPUESTO DE GASTOS									
DENOMINACION DEL PROGRAMA: 1102 INCAPACIDAD TEMPORAL Y OTRAS PREST.									
CLASIF. ECONOM.	EXPLICACIÓN	CREDITOS INICIALES	MODIFICACIONES	CREDITOS DEFINITIVOS	GASTOS COMPROMETIDOS	OBLIGACIONES RECONOCIDAS NETAS	REMANENTES DE CREDITO	PAGOS	OBLIGACIONES PENDIENTES DE PAGO A 31 DE DICIEMBRE
2249	OTROS RIESGOS	3.800,00		3.800,00	2.970,80	2.970,80	829,20	2.970,80	
224	PRIMAS DE SEGUROS	3.800,00		3.800,00	2.970,80	2.970,80	829,20	2.970,80	
2252	LOCALES	480,00		480,00	428,84	428,84	51,16	428,84	
225	TRIBUTOS	480,00		480,00	428,84	428,84	51,16	428,84	
22660	REUNIONES,CONFEREN.Y CELEBRAC.ACTOS	300,00		300,00	90,69	90,69	209,31	90,69	
2266	REUN.,COFERENC.,CELEB.ACTOS Y CURSOS	300,00		300,00	90,69	90,69	209,31	90,69	
2269	OTROS				465,66	465,66	-465,66	465,66	
226	GASTOS DIVERSOS	300,00		300,00	556,35	556,35	-256,35	556,35	
2273	LIMPIEZA Y ASEO	15.000,00		15.000,00	7.676,58	7.676,58	7.323,42	7.676,58	
2274	SEGURIDAD	5.000,00		5.000,00	2.061,78	2.061,78	2.938,22	2.061,78	
22783	COLAB.EN LA GESTIÓN DE LAS MATEP DE S.S.	60.500,00		60.500,00	33.520,95	33.520,95	26.979,05	33.520,95	
2278	COLAB.EN GEST.PREST.SERVICIOS	60.500,00		60.500,00	33.520,95	33.520,95	26.979,05	33.520,95	
2279	OTROS	3.300,00		3.300,00	3.300,00	3.300,00		3.300,00	
227	TRABAJ.REALIZ.POR OTRAS EMPR.Y PROF.	83.800,00		83.800,00	46.559,31	46.559,31	37.240,69	46.559,31	
22	MATER.SUMINIST.Y OTROS	103.560,00		103.560,00	56.390,82	56.390,82	47.169,18	56.390,82	
230	DIETAS	500,00		500,00	102,08	102,08	397,92	102,08	
231	LOCOMOCION	2.300,00		2.300,00	323,25	323,25	1.976,75	323,25	
23	INDEMNIZ.RAZON SERVICIO	2.800,00		2.800,00	425,33	425,33	2.374,67	425,33	
2	GAST.CORRIENT.BIENES Y SERV.	118.660,00		118.660,00	68.317,35	68.317,35	50.342,65	68.317,35	
48211	REGIMEN GENERAL	9.847.030,00		9.847.030,00	10.640.026,10	10.640.026,10	-792.996,10	10.640.026,10	
48212	REGIMEN ESPECIAL TRABAJ. AUTONOMOS	2.900.000,00		2.900.000,00	2.348.648,09	2.348.648,09	551.351,91	2.348.648,09	
48214	REGIMEN ESPECIAL DEL MAR	250.000,00		250.000,00	89.204,38	89.204,38	160.795,62	89.204,38	
48217	DE ACCIDENTES DE TRABAJO Y E.P.	8.500.000,00		8.500.000,00	7.735.818,83	7.735.818,83	764.181,17	7.735.818,83	
4821	SUB. POR ENF.O ACCID.	21.497.030,00		21.497.030,00	20.813.697,40	20.813.697,40	683.332,60	20.813.697,40	
482	INCAPACIDAD TEMPORAL	21.497.030,00		21.497.030,00	20.813.697,40	20.813.697,40	683.332,60	20.813.697,40	
48427	DE A.T. Y E.P.	1.750.000,00		1.750.000,00	1.633.801,35	1.633.801,35	116.198,65	1.633.801,35	
4842	SUBSIDIO RIESGO DURANTE EMB	1.750.000,00		1.750.000,00	1.633.801,35	1.633.801,35	116.198,65	1.633.801,35	
48447	DE A.T. Y E.P.	125.000,00		125.000,00	78.143,94	78.143,94	46.856,06	78.143,94	
4844	SUBSIDIO RIESGO LACTANCIA NATUR.	125.000,00		125.000,00	78.143,94	78.143,94	46.856,06	78.143,94	
484	PREST.MATER.PATERN. Y RIESGOS	1.875.000,00		1.875.000,00	1.711.945,29	1.711.945,29	163.054,71	1.711.945,29	
48617	DE ACCIDENTES DE TRABAJO Y E.P.	240,00		240,00	144,28	144,28	95,72	144,28	
4861	AUXILIO POR DEFUNCION	240,00		240,00	144,28	144,28	95,72	144,28	
48637	DE ACCIDENTES DE TRABAJO Y E.P.	1.250.000,00	-335.000,00	915.000,00	405.738,78	405.738,78	509.261,22	405.738,78	
4863	INDEMNIZACION A TANTO ALZADO	1.250.000,00	-335.000,00	915.000,00	405.738,78	405.738,78	509.261,22	405.738,78	
48647	DE ACCIDENTES DE TRABAJO Y E.P.	210.000,00		210.000,00	90.780,00	90.780,00	119.220,00	83.960,00	6.820,00
4864	INDEMNIZACIONES POR BAREMO	210.000,00		210.000,00	90.780,00	90.780,00	119.220,00	83.960,00	6.820,00
486	PREST.Y ENT.UNIC.REGLA.	1.460.240,00	-335.000,00	1.125.240,00	496.663,06	496.663,06	628.576,94	489.843,06	6.820,00



MAC NUM. 272	EJERCICIO 2010
--------------	----------------

LIQUIDACION DEL PRESUPUESTO DE GASTOS

DENOMINACION DEL PROGRAMA: 1102 INCAPACIDAD TEMPORAL Y OTRAS PREST.

CLASIF. ECONOM.	EXPLICACIÓN	CREDITOS INICIALES	MODIFICACIONES	CREDITOS DEFINITIVOS	GASTOS COMPROMETIDOS	OBLIGACIONES RECONOCIDAS NETAS	REMANENTES DE CREDITO	PAGOS	OBLIGACIONES PENDIENTES DE PAGO A 31 DE DICIEMBRE
48797	DE ACCIDENTES DE TRABAJO Y E.P.	50.000,00		50.000,00	44.396,78	44.396,78	5.603,22	41.049,78	3.347,00
4879	AYUDAS DE CARAC.SOC.	50.000,00		50.000,00	44.396,78	44.396,78	5.603,22	41.049,78	3.347,00
487	PRESTACIONES SOCIALES	50.000,00		50.000,00	44.396,78	44.396,78	5.603,22	41.049,78	3.347,00
48	A FAMIL.E INST.SIN F.LUCRO	24.882.270,00	-335.000,00	24.547.270,00	23.066.702,53	23.066.702,53	1.480.567,47	23.056.535,53	10.167,00
4	TRANSFERENC. CORRIENTES	24.882.270,00	-335.000,00	24.547.270,00	23.066.702,53	23.066.702,53	1.480.567,47	23.056.535,53	10.167,00
	TOTAL OPERACIONES CORRIENTES	25.230.060,00	-424.000,00	24.806.060,00	23.270.834,47	23.270.834,47	1.535.225,53	23.260.667,47	10.167,00
623	MAQUINARIA, INSTALACIONES Y UTILLAJE	1.000,00		1.000,00	505,58	505,58	494,42	505,58	
625	MOBILIARIO Y ENSERES	2.500,00		2.500,00			2.500,00		
626	EQUIPOS PARA PROCESOS DE INFORMACION	3.000,00		3.000,00			3.000,00		
629	INMOVILIZADO INMATERIAL	5.000,00		5.000,00			5.000,00		
62	INVERSIONES NUEVAS	11.500,00		11.500,00	505,58	505,58	10.994,42	505,58	
6	INVERSIONES REALES	11.500,00		11.500,00	505,58	505,58	10.994,42	505,58	
	TOTAL OPERACIONES DE CAPITAL	11.500,00		11.500,00	505,58	505,58	10.994,42	505,58	
	TOTAL OPERACIONES NO FINANCIERAS	25.241.560,00	-424.000,00	24.817.560,00	23.271.340,05	23.271.340,05	1.546.219,95	23.261.173,05	10.167,00
	TOTAL PROGRAMA 1102 INCAPACIDAD TEMPORAL Y OTRAS PR	25.241.560,00	-424.000,00	24.817.560,00	23.271.340,05	23.271.340,05	1.546.219,95	23.261.173,05	10.167,00



GRUPO DE PROGRAMAS 11
GESTION PRESTAC. ECONOMICAS CONTRIB.

PROGRAMA 1105
CAPITALES RENTA Y OTRAS COMP.FINANC.



MAC NUM. 272	EJERCICIO 2010
--------------	----------------

LIQUIDACION DEL PRESUPUESTO DE GASTOS

DENOMINACION DEL PROGRAMA: 1105 CAPITALES RENTA Y OTRAS COMP.FINANC.
--

CLASIF. ECONOM.	EXPLICACIÓN	CREDITOS INICIALES	MODIFICACIONES	CREDITOS DEFINITIVOS	GASTOS COMPROMETIDOS	OBLIGACIONES RECONOCIDAS NETAS	REMANENTES DE CREDITO	PAGOS	OBLIGACIONES PENDIENTES DE PAGO A 31 DE DICIEMBRE
421	APORTACIONES PARA EL SOST. SERVICIOS COMUNES	8.559.210,00	-1.125.000,00	7.434.210,00	7.325.783,35	7.325.783,35	108.426,65	7.325.783,35	
4221	POR INCAPACIDAD PERMANENTE	5.705.820,00	1.610.000,00	7.315.820,00	6.999.173,63	6.999.173,63	316.646,37	6.999.173,63	
4222	POR MUERTE	595.020,00		595.020,00	907.303,95	907.303,95	-312.283,95	907.303,95	
422	CAPITALES RENTA	6.300.840,00	1.610.000,00	7.910.840,00	7.906.477,58	7.906.477,58	4.362,42	7.906.477,58	
4230	DEL EJERCICIO CORRIENTE	7.680.110,00	-150.000,00	7.530.110,00	6.930.972,91	6.930.972,91	599.137,09	6.930.972,91	
423	CUOTAS DE REASEGURO DE ACCIDENTES DE TRABAJO	7.680.110,00	-150.000,00	7.530.110,00	6.930.972,91	6.930.972,91	599.137,09	6.930.972,91	
42	A LA SEGURIDAD SOCIAL	22.540.160,00	335.000,00	22.875.160,00	22.163.233,84	22.163.233,84	711.926,16	22.163.233,84	
4	TRANSFERENC. CORRIENTES	22.540.160,00	335.000,00	22.875.160,00	22.163.233,84	22.163.233,84	711.926,16	22.163.233,84	
	TOTAL OPERACIONES CORRIENTES	22.540.160,00	335.000,00	22.875.160,00	22.163.233,84	22.163.233,84	711.926,16	22.163.233,84	
	TOTAL OPERACIONES NO FINANCIERAS	22.540.160,00	335.000,00	22.875.160,00	22.163.233,84	22.163.233,84	711.926,16	22.163.233,84	
	TOTAL PROGRAMA 1105 CAPITALES RENTA Y OTRAS COMP.FIN	22.540.160,00	335.000,00	22.875.160,00	22.163.233,84	22.163.233,84	711.926,16	22.163.233,84	
	TOTAL GRUPO 11 GESTION PRESTAC. ECONOMICAS CONTRIB.	47.781.720,00	-89.000,00	47.692.720,00	45.434.573,89	45.434.573,89	2.258.146,11	45.424.406,89	10.167,00



GRUPO DE PROGRAMAS 21
ATENCIÓN PRIMARIA DE SALUD

PROGRAMA 2122
MEDICINA AMBUL.DE MUTUAS A.T.



MAC NUM. 272	EJERCICIO 2010
---------------------	-----------------------

LIQUIDACION DEL PRESUPUESTO DE GASTOS

DENOMINACION DEL PROGRAMA: 2122 MEDICINA AMBUL.DE MUTUAS A.T.

CLASIF. ECONOM.	EXPLICACIÓN	CREDITOS INICIALES	MODIFICACIONES	CREDITOS DEFINITIVOS	GASTOS COMPROMETIDOS	OBLIGACIONES RECONOCIDAS NETAS	REMANENTES DE CREDITO	PAGOS	OBLIGACIONES PENDIENTES DE PAGO A 31 DE DICIEMBRE
13090	RETRIBUCIONES BASICAS Y OTRAS REMUN.	3.301.470,00	-355.000,00	2.946.470,00	3.023.064,73	3.023.064,73	-76.594,73	3.023.064,73	
1309	OTRO PERSONAL	3.301.470,00	-355.000,00	2.946.470,00	3.023.064,73	3.023.064,73	-76.594,73	3.023.064,73	
130	LABORAL FIJO	3.301.470,00	-355.000,00	2.946.470,00	3.023.064,73	3.023.064,73	-76.594,73	3.023.064,73	
1310	RETRIBUCIONES BASICAS Y OTRAS REMUN.	188.540,00		188.540,00	110.171,99	110.171,99	78.368,01	110.171,99	
131	LABORAL EVENTUAL	188.540,00		188.540,00	110.171,99	110.171,99	78.368,01	110.171,99	
1343	OTRO PERSONAL LABORAL FIJO				17.140,55	17.140,55	-17.140,55	17.140,55	
1344	PERSONAL LABORAL EVENTUAL				317,85	317,85	-317,85	317,85	
134	INDEMNIZACIONES				17.458,40	17.458,40	-17.458,40	17.458,40	
137	CONTRIB. A PLANES DE PENSIONES		26.260,00	26.260,00	25.786,20	25.786,20	473,80	25.786,20	
13	LABORALES	3.490.010,00	-328.740,00	3.161.270,00	3.176.481,32	3.176.481,32	-15.211,32	3.176.481,32	
1600	CUOTAS DE LA SEGURIDAD SOCIAL	595.850,00	301.000,00	896.850,00	863.405,09	863.405,09	33.444,91	863.405,09	
160	CUOTAS DE LA SEGURIDAD SOCIAL	595.850,00	301.000,00	896.850,00	863.405,09	863.405,09	33.444,91	863.405,09	
161	PRESTACIONES COMPLEMENTARIAS		17.740,00	17.740,00	16.510,05	16.510,05	1.229,95	16.510,05	
1620	FORM.Y PERFECCIONAM. DEL PERSONAL	14.500,00		14.500,00	600,00	600,00	13.900,00	600,00	
1624	ACCION SOCIAL GENERAL	45.000,00	-44.000,00	1.000,00			1.000,00		
162	GASTOS SOC.PERS.	59.500,00	-44.000,00	15.500,00	600,00	600,00	14.900,00	600,00	
16	CUOT.PREST.Y GAST.SOC.	655.350,00	274.740,00	930.090,00	880.515,14	880.515,14	49.574,86	880.515,14	
1	GASTOS DE PERSONAL	4.145.360,00	-54.000,00	4.091.360,00	4.056.996,46	4.056.996,46	34.363,54	4.056.996,46	
202	ARRENDAM.EDIF.Y OTRAS CONSTRUCCIONES	850.000,00	-7.000,00	843.000,00	713.484,21	713.484,21	129.515,79	713.484,21	
20	ARRENDAMIENTOS Y CANONES	850.000,00	-7.000,00	843.000,00	713.484,21	713.484,21	129.515,79	713.484,21	
212	EDIFICIOS Y OTRAS CONSTRUCCIONES	11.500,00		11.500,00	57.651,08	57.651,08	-46.151,08	57.651,08	
213	MAQUINARIA,INSTALACIONES Y UTILLAJE	62.000,00		62.000,00	53.498,08	53.498,08	8.501,92	53.498,08	
214	ELEMENTOS DE TRANSPORTE	10.000,00		10.000,00	1.307,62	1.307,62	8.692,38	1.307,62	
215	MOBILIARIO Y ENSERES	3.500,00		3.500,00	518,92	518,92	2.981,08	518,92	
216	EQUIPOS PARA PROCESOS DE INFORMACION	83.000,00		83.000,00	53.954,90	53.954,90	29.045,10	53.954,90	
219	OTRO INMOVILIZADO MATERIAL	1.000,00		1.000,00			1.000,00		
21	REPARACION,MANTEN.Y CONSERV.	171.000,00		171.000,00	166.930,60	166.930,60	4.069,40	166.930,60	
2200	ORDINARIO NO INVENTARIABLE	118.000,00		118.000,00	30.895,62	30.895,62	87.104,38	30.895,62	
2201	PRENSA, REV., LIBROS Y OTRAS PUBLIC.	2.000,00		2.000,00	1.805,75	1.805,75	194,25	1.805,75	
2202	MATERIAL INFORMATICO NO INVENTARIABL	1.000,00		1.000,00			1.000,00		
220	MATERIAL DE OFICINA	121.000,00		121.000,00	32.701,37	32.701,37	88.298,63	32.701,37	
22100	ENERGIA ELECTRICA	50.000,00		50.000,00	52.225,18	52.225,18	-2.225,18	52.225,18	
22101	AGUA	6.000,00		6.000,00	4.438,46	4.438,46	1.561,54	4.438,46	
22103	COMBUSTIBLE	5.000,00		5.000,00	272,74	272,74	4.727,26	272,74	
2210	ELECTRICIDAD,AGUA,GAS Y COMBUSTIBLE	61.000,00		61.000,00	56.936,38	56.936,38	4.063,62	56.936,38	



MAC NUM. 272	EJERCICIO 2010
--------------	----------------

LIQUIDACION DEL PRESUPUESTO DE GASTOS

DENOMINACION DEL PROGRAMA: 2122 MEDICINA AMBUL.DE MUTUAS A.T.

CLASIF. ECONOM.	EXPLICACIÓN	CREDITOS INICIALES	MODIFICACIONES	CREDITOS DEFINITIVOS	GASTOS COMPROMETIDOS	OBLIGACIONES RECONOCIDAS NETAS	REMANENTES DE CREDITO	PAGOS	OBLIGACIONES PENDIENTES DE PAGO A 31 DE DICIEMBRE
22110	PRODUCTOS FARMACEUTICOS				155.169,10	155.169,10	-155.169,10	155.169,10	
2211	PRODUC. FARMAC. Y HEMODERIVADOS				155.169,10	155.169,10	-155.169,10	155.169,10	
2212	INSTRUM. Y PEQ. UTILLAJE SANITARIO	12.800,00		12.800,00	6.678,10	6.678,10	6.121,90	6.678,10	
2213	INSTRUM.Y PEQ. UTILLAJE NO SANITARIO	3.000,00		3.000,00	187,88	187,88	2.812,12	187,88	
22140	LENCERIA	9.000,00		9.000,00	3.849,22	3.849,22	5.150,78	3.849,22	
2214	LENCERIA Y VESTUARIO	9.000,00		9.000,00	3.849,22	3.849,22	5.150,78	3.849,22	
22164	OTRO MATERIAL SANITARIO	465.000,00		465.000,00	229.446,87	229.446,87	235.553,13	229.446,87	
2216	MAT.SANIT. PARA CONSUMO Y REPOSICION	465.000,00		465.000,00	229.446,87	229.446,87	235.553,13	229.446,87	
2217	MAT.NO SANIT.PARA CONSUMO Y REPOSIC.	2.000,00		2.000,00	12.062,46	12.062,46	-10.062,46	12.062,46	
2219	OTROS SUMINISTROS	100.000,00		100.000,00	2.405,61	2.405,61	97.594,39	2.405,61	
221	SUMINISTROS	652.800,00		652.800,00	466.735,62	466.735,62	186.064,38	466.735,62	
22200	SERV.TELECOMUNICACIONES	200.000,00		200.000,00	117.675,20	117.675,20	82.324,80	117.675,20	
2220	SERV.DE TELECOMUNICACIONES	200.000,00		200.000,00	117.675,20	117.675,20	82.324,80	117.675,20	
2221	POSTALES Y MENSAJERÍA	15.000,00		15.000,00	1.574,72	1.574,72	13.425,28	1.574,72	
2229	OTRAS	42.000,00		42.000,00	35.412,80	35.412,80	6.587,20	35.412,80	
222	COMUNICACIONES	257.000,00		257.000,00	154.662,72	154.662,72	102.337,28	154.662,72	
223	TRANSPORTES	1.000,00		1.000,00	305,91	305,91	694,09	305,91	
2240	EDIFICIOS Y LOCALES	12.000,00		12.000,00			12.000,00		
2241	VEHICULOS	6.000,00		6.000,00	1.956,48	1.956,48	4.043,52	1.956,48	
2248	OTRO INMOVILIZADO	25.000,00		25.000,00	2.166,70	2.166,70	22.833,30	2.166,70	
2249	OTROS RIESGOS	67.000,00		67.000,00	77.891,46	77.891,46	-10.891,46	77.891,46	
224	PRIMAS DE SEGUROS	110.000,00		110.000,00	82.014,64	82.014,64	27.985,36	82.014,64	
2252	LOCALES	21.000,00		21.000,00	28.394,67	28.394,67	-7.394,67	28.394,67	
225	TRIBUTOS	21.000,00		21.000,00	28.394,67	28.394,67	-7.394,67	28.394,67	
22620	DE GESTION ADMINISTRATIVA	3.000,00		3.000,00	369,26	369,26	2.630,74	369,26	
2262	INFORMACION Y DIVULGACION	3.000,00		3.000,00	369,26	369,26	2.630,74	369,26	
2263	JURIDICOS, CONTENCIOSOS				1.965,98	1.965,98	-1.965,98	1.965,98	
22660	REUNIONES,CONFEREN.Y CELEBRAC.ACTOS	25.000,00		25.000,00	6.486,91	6.486,91	18.513,09	6.486,91	
2266	REUN.,COFERENC.,CELEB.ACTOS Y CURSOS	25.000,00		25.000,00	6.486,91	6.486,91	18.513,09	6.486,91	
2269	OTROS				55.204,74	55.204,74	-55.204,74	55.204,74	
226	GASTOS DIVERSOS	28.000,00		28.000,00	64.026,89	64.026,89	-36.026,89	64.026,89	
2270	INFORMES,DICT.Y OTRAS ACTUA.PROFES.	100,00		100,00			100,00		
2273	LIMPIEZA Y ASEO	390.000,00	-81.910,00	308.090,00	274.794,25	274.794,25	33.295,75	274.794,25	
2274	SEGURIDAD	93.000,00		93.000,00	49.756,82	49.756,82	43.243,18	49.756,82	
2279	OTROS	95.000,00		95.000,00	93.412,24	93.412,24	1.587,76	93.412,24	
227	TRABAJ.REALIZ.POR OTRAS EMPR.Y PROF.	578.100,00	-81.910,00	496.190,00	417.963,31	417.963,31	78.226,69	417.963,31	
22	MATER.SUMINIST.Y OTROS	1.768.900,00	-81.910,00	1.686.990,00	1.246.805,13	1.246.805,13	440.184,87	1.246.805,13	
230	DIETAS	25.000,00		25.000,00	4.183,70	4.183,70	20.816,30	4.183,70	
231	LOCOMOCION	92.000,00		92.000,00	35.471,67	35.471,67	56.528,33	35.471,67	



MAC NUM. 272	EJERCICIO 2010
--------------	----------------

LIQUIDACION DEL PRESUPUESTO DE GASTOS

DENOMINACION DEL PROGRAMA: 2122 MEDICINA AMBUL.DE MUTUAS A.T.

CLASIF. ECONOM.	EXPLICACIÓN	CREDITOS INICIALES	MODIFICACIONES	CREDITOS DEFINITIVOS	GASTOS COMPROMETIDOS	OBLIGACIONES RECONOCIDAS NETAS	REMANENTES DE CREDITO	PAGOS	OBLIGACIONES PENDIENTES DE PAGO A 31 DE DICIEMBRE
23	INDEMNIZ.RAZON SERVICIO	117.000,00		117.000,00	39.655,37	39.655,37	77.344,63	39.655,37	
2512	CON COMUNIDADES AUTÓNOMAS	450.000,00		450.000,00	2.732,49	2.732,49	447.267,51	2.732,49	
2515	CON ENTIDADES PRIVADAS	1.150.520,00		1.150.520,00	1.122.227,68	1.122.227,68	28.292,32	1.122.227,68	
251	CONCIERTOS CON INSTIT.ATENC.PRIMARIA	1.600.520,00		1.600.520,00	1.124.960,17	1.124.960,17	475.559,83	1.124.960,17	
2547	OTROS SERVICIOS ESPECIALES	500.000,00		500.000,00	105.886,00	105.886,00	394.114,00	105.886,00	
254	CONCIERTO CENTROS DIAG.TRATAM.TERAP.	500.000,00		500.000,00	105.886,00	105.886,00	394.114,00	105.886,00	
2551	SERVICIOS CONCERTADOS DE AMBULANCIAS	900.000,00		900.000,00			900.000,00		
2552	TRASL.ENFERM.CON OTROS MED.DE TRANSP	25.000,00		25.000,00			25.000,00		
255	CONCIERTOS PROGR.ESPECIAL TRANSPORTE	925.000,00		925.000,00			925.000,00		
2581	REINTEGRO GASTOS ASIST.SANITARIA				3.068,00	3.068,00	-3.068,00	3.068,00	
2582	OTROS SERVIC. ASISTENCIA SANITARIA				2.148.951,11	2.148.951,11	-2.148.951,11	2.148.951,11	
258	OTROS SERVICIOS DE ASISTEN.SANITARIA				2.152.019,11	2.152.019,11	-2.152.019,11	2.152.019,11	
25	A.SANIT.CON MED.AJENOS	3.025.520,00		3.025.520,00	3.382.865,28	3.382.865,28	-357.345,28	3.382.865,28	
2	GAST.CORRIENT.BIENES Y SERV.	5.932.420,00	-88.910,00	5.843.510,00	5.549.740,59	5.549.740,59	293.769,41	5.549.740,59	
4296	A CENTROS MANCOMUNADOS	16.090,00		16.090,00	16.090,00	16.090,00		16.090,00	
429	OTRAS TRANSF.A ENTIDADES DEL SISTEMA	16.090,00		16.090,00	16.090,00	16.090,00		16.090,00	
42	A LA SEGURIDAD SOCIAL	16.090,00		16.090,00	16.090,00	16.090,00		16.090,00	
471	ENTREGAS DE BOTIQUINES	40.000,00		40.000,00	24.019,25	24.019,25	15.980,75	24.019,25	
47	A EMPRESAS PRIVADAS	40.000,00		40.000,00	24.019,25	24.019,25	15.980,75	24.019,25	
48817	DE ACCIDENTES DE TRABAJO Y E.P.	120.000,00		120.000,00	83.030,93	83.030,93	36.969,07	83.030,93	
4881	ENTREGAS POR DESPLAZAMIENTO	120.000,00		120.000,00	83.030,93	83.030,93	36.969,07	83.030,93	
488	OTRAS PRESTACIONES E INDEMNIZACIONES	120.000,00		120.000,00	83.030,93	83.030,93	36.969,07	83.030,93	
48907	DE ACCIDENTES DE TRABAJO Y E.P.	450.000,00	-25.000,00	425.000,00	126.129,98	126.129,98	298.870,02	126.129,98	
4890	RECETAS MEDICAS	450.000,00	-25.000,00	425.000,00	126.129,98	126.129,98	298.870,02	126.129,98	
48924	BOTIQUINES DE EMPRESAS	210.000,00		210.000,00	2.060,00	2.060,00	207.940,00	2.060,00	
4892	PRODUCTOS FARMAC.SUMINISTRO DIRECTO	210.000,00		210.000,00	2.060,00	2.060,00	207.940,00	2.060,00	
489	FARMACIA	660.000,00	-25.000,00	635.000,00	128.189,98	128.189,98	506.810,02	128.189,98	
48	A FAMIL.E INST.SIN F.LUCRO	780.000,00	-25.000,00	755.000,00	211.220,91	211.220,91	543.779,09	211.220,91	
4	TRANSFERENC. CORRIENTES	836.090,00	-25.000,00	811.090,00	251.330,16	251.330,16	559.759,84	251.330,16	
	TOTAL OPERACIONES CORRIENTES	10.913.870,00	-167.910,00	10.745.960,00	9.858.067,21	9.858.067,21	887.892,79	9.858.067,21	
6221	CONSTRUCCIONES	45.000,00		45.000,00			45.000,00		
622	EDIFICIOS Y OTRAS CONSTRUCCIONES	45.000,00		45.000,00			45.000,00		



MAC NUM. 272	EJERCICIO 2010
--------------	----------------

LIQUIDACION DEL PRESUPUESTO DE GASTOS

DENOMINACION DEL PROGRAMA: 2122 MEDICINA AMBUL.DE MUTUAS A.T.

CLASIF. ECONOM.	EXPLICACIÓN	CREDITOS INICIALES	MODIFICACIONES	CREDITOS DEFINITIVOS	GASTOS COMPROMETIDOS	OBLIGACIONES RECONOCIDAS NETAS	REMANENTES DE CREDITO	PAGOS	OBLIGACIONES PENDIENTES DE PAGO A 31 DE DICIEMBRE
623	MAQUINARIA, INSTALACIONES Y UTILLAJE	55.000,00		55.000,00	55.546,81	55.546,81	-546,81	55.546,81	
624	MATERIAL DE TRANSPORTE	20.000,00		20.000,00			20.000,00		
625	MOBILIARIO Y ENSERES	50.000,00		50.000,00	2.593,89	2.593,89	47.406,11	2.593,89	
626	EQUIPOS PARA PROCESOS DE INFORMACION	58.650,00		58.650,00	30.294,44	30.294,44	28.355,56	30.294,44	
629	INMOVILIZADO INMATERIAL	15.000,00		15.000,00			15.000,00		
62	INVERSIONES NUEVAS	243.650,00		243.650,00	88.435,14	88.435,14	155.214,86	88.435,14	
6	INVERSIONES REALES	243.650,00		243.650,00	88.435,14	88.435,14	155.214,86	88.435,14	
7206	A CENTROS MANCOMUNADOS	72.060,00		72.060,00			72.060,00		
720	A LA SEGURIDAD SOCIAL	72.060,00		72.060,00			72.060,00		
72	A LA SEGURIDAD SOCIAL	72.060,00		72.060,00			72.060,00		
7	TRANSFERENC. DE CAPITAL	72.060,00		72.060,00			72.060,00		
	TOTAL OPERACIONES DE CAPITAL	315.710,00		315.710,00	88.435,14	88.435,14	227.274,86	88.435,14	
	TOTAL OPERACIONES NO FINANCIERAS	11.229.580,00	-167.910,00	11.061.670,00	9.946.502,35	9.946.502,35	1.115.167,65	9.946.502,35	
	TOTAL PROGRAMA 2122 MEDICINA AMBUL.DE MUTUAS A.T.	11.229.580,00	-167.910,00	11.061.670,00	9.946.502,35	9.946.502,35	1.115.167,65	9.946.502,35	
	TOTAL GRUPO 21 ATENCION PRIMARIA DE SALUD	11.229.580,00	-167.910,00	11.061.670,00	9.946.502,35	9.946.502,35	1.115.167,65	9.946.502,35	



GRUPO DE PROGRAMAS 22
ATENCION ESPECIALIZADA

PROGRAMA 2224
MEDICINA HOSP.DE MUTUAS A.T.



MAC NUM. 272	EJERCICIO 2010
--------------	----------------

LIQUIDACION DEL PRESUPUESTO DE GASTOS

DENOMINACION DEL PROGRAMA: 2224 MEDICINA HOSP.DE MUTUAS A.T.
--

CLASIF. ECONOM.	EXPLICACIÓN	CREDITOS INICIALES	MODIFICACIONES	CREDITOS DEFINITIVOS	GASTOS COMPROMETIDOS	OBLIGACIONES RECONOCIDAS NETAS	REMANENTES DE CREDITO	PAGOS	OBLIGACIONES PENDIENTES DE PAGO A 31 DE DICIEMBRE
2522	CON COMUNIDADES AUTONOMAS	303.000,00		303.000,00	5.624,98	5.624,98	297.375,02	5.624,98	
2525	CON ENTIDADES PRIVADAS	1.200.000,00		1.200.000,00	764.785,33	764.785,33	435.214,67	764.785,33	
252	CONCIERTOS CON INSTIT.ATENC.ESPECIAL	1.503.000,00		1.503.000,00	770.410,31	770.410,31	732.589,69	770.410,31	
2582	OTROS SERVIC. ASISTENCIA SANITARIA				140.236,89	140.236,89	-140.236,89	140.236,89	
258	OTROS SERVICIOS DE ASISTEN.SANITARIA				140.236,89	140.236,89	-140.236,89	140.236,89	
25	A.SANIT.CON MED.AJENOS	1.503.000,00		1.503.000,00	910.647,20	910.647,20	592.352,80	910.647,20	
2	GAST.CORRIENT.BIENES Y SERV.	1.503.000,00		1.503.000,00	910.647,20	910.647,20	592.352,80	910.647,20	
	TOTAL OPERACIONES CORRIENTES	1.503.000,00		1.503.000,00	910.647,20	910.647,20	592.352,80	910.647,20	
7206	A CENTROS MANCOMUNADOS	3.960,00		3.960,00			3.960,00		
720	A LA SEGURIDAD SOCIAL	3.960,00		3.960,00			3.960,00		
72	A LA SEGURIDAD SOCIAL	3.960,00		3.960,00			3.960,00		
7	TRANSFERENC. DE CAPITAL	3.960,00		3.960,00			3.960,00		
	TOTAL OPERACIONES DE CAPITAL	3.960,00		3.960,00			3.960,00		
	TOTAL OPERACIONES NO FINANCIERAS	1.506.960,00		1.506.960,00	910.647,20	910.647,20	596.312,80	910.647,20	
	TOTAL PROGRAMA 2224 MEDICINA HOSP.DE MUTUAS A.T.	1.506.960,00		1.506.960,00	910.647,20	910.647,20	596.312,80	910.647,20	
	TOTAL GRUPO 22 ATENCION ESPECIALIZADA	1.506.960,00		1.506.960,00	910.647,20	910.647,20	596.312,80	910.647,20	



GRUPO DE PROGRAMAS 34

OTROS SERVICIOS SOCIALES

PROGRAMA 3436

HIGIENE Y SEGURIDAD EN EL TRABAJO



MAC NUM. 272	EJERCICIO 2010
---------------------	-----------------------

LIQUIDACION DEL PRESUPUESTO DE GASTOS

DENOMINACION DEL PROGRAMA: 3436 HIGIENE Y SEGURIDAD EN EL TRABAJO

CLASIF. ECONOM.	EXPLICACIÓN	CREDITOS INICIALES	MODIFICACIONES	CREDITOS DEFINITIVOS	GASTOS COMPROMETIDOS	OBLIGACIONES RECONOCIDAS NETAS	REMANENTES DE CREDITO	PAGOS	OBLIGACIONES PENDIENTES DE PAGO A 31 DE DICIEMBRE
13090	RETRIBUCIONES BASICAS Y OTRAS REMUN.	108.200,00	-16.600,00	91.600,00	96.931,09	96.931,09	-5.331,09	96.931,09	
1309	OTRO PERSONAL	108.200,00	-16.600,00	91.600,00	96.931,09	96.931,09	-5.331,09	96.931,09	
130	LABORAL FIJO	108.200,00	-16.600,00	91.600,00	96.931,09	96.931,09	-5.331,09	96.931,09	
137	CONTRIB. A PLANES DE PENSIONES		400,00	400,00			400,00		
13	LABORALES	108.200,00	-16.200,00	92.000,00	96.931,09	96.931,09	-4.931,09	96.931,09	
1600	CUOTAS DE LA SEGURIDAD SOCIAL	11.000,00	16.600,00	27.600,00	27.220,06	27.220,06	379,94	27.220,06	
160	CUOTAS DE LA SEGURIDAD SOCIAL	11.000,00	16.600,00	27.600,00	27.220,06	27.220,06	379,94	27.220,06	
161	PRESTACIONES COMPLEMENTARIAS		300,00	300,00	219,83	219,83	80,17	219,83	
1620	FORM.Y PERFECCIONAM. DEL PERSONAL	2.000,00		2.000,00			2.000,00		
1624	ACCION SOCIAL GENERAL	9.000,00	-700,00	8.300,00			8.300,00		
162	GASTOS SOC.PERS.	11.000,00	-700,00	10.300,00			10.300,00		
16	CUOT.PREST.Y GAST.SOC.	22.000,00	16.200,00	38.200,00	27.439,89	27.439,89	10.760,11	27.439,89	
1	GASTOS DE PERSONAL	130.200,00		130.200,00	124.370,98	124.370,98	5.829,02	124.370,98	
202	ARRENDAM.EDIF.Y OTRAS CONSTRUCCIONES	20.570,00	7.000,00	27.570,00	25.356,67	25.356,67	2.213,33	25.356,67	
20	ARRENDAMIENTOS Y CANONES	20.570,00	7.000,00	27.570,00	25.356,67	25.356,67	2.213,33	25.356,67	
212	EDIFICIOS Y OTRAS CONSTRUCCIONES	7.500,00		7.500,00	690,36	690,36	6.809,64	690,36	
213	MAQUINARIA,INSTALACIONES Y UTILLAJE	8.000,00		8.000,00	1.771,66	1.771,66	6.228,34	1.771,66	
215	MOBILIARIO Y ENSERES	1.500,00		1.500,00	27,03	27,03	1.472,97	27,03	
216	EQUIPOS PARA PROCESOS DE INFORMACION	5.000,00		5.000,00	4.146,28	4.146,28	853,72	4.146,28	
219	OTRO INMOVILIZADO MATERIAL	1.000,00		1.000,00			1.000,00		
21	REPARACION,MANTEN.Y CONSERV.	23.000,00		23.000,00	6.635,33	6.635,33	16.364,67	6.635,33	
2200	ORDINARIO NO INVENTARIABLE	5.000,00		5.000,00			5.000,00		
2201	PRENSA, REV., LIBROS Y OTRAS PUBLIC.	1.500,00		1.500,00	115,16	115,16	1.384,84	115,16	
2202	MATERIAL INFORMATICO NO INVENTARIABL	800,00		800,00	338,98	338,98	461,02	338,98	
220	MATERIAL DE OFICINA	7.300,00		7.300,00	454,14	454,14	6.845,86	454,14	
22100	ENERGIA ELECTRICA	7.000,00		7.000,00	7.087,54	7.087,54	-87,54	7.087,54	
22101	AGUA	1.600,00		1.600,00	272,15	272,15	1.327,85	272,15	
22103	COMBUSTIBLE	1.600,00		1.600,00			1.600,00		
2210	ELECTRICIDAD,AGUA,GAS Y COMBUSTIBLE	10.200,00		10.200,00	7.359,69	7.359,69	2.840,31	7.359,69	
2212	INSTRUM. Y PEQ. UTILLAJE SANITARIO	100,00		100,00			100,00		
2213	INSTRUM.Y PEQ. UTILLAJE NO SANITARIO	2.000,00		2.000,00	69,89	69,89	1.930,11	69,89	
22140	LENCERIA	100,00		100,00			100,00		
2214	LENCERIA Y VESTUARIO	100,00		100,00			100,00		
22164	OTRO MATERIAL SANITARIO	100,00		100,00			100,00		
2216	MAT.SANIT. PARA CONSUMO Y REPOSICION	100,00		100,00			100,00		



MAC NUM. 272	EJERCICIO 2010
--------------	----------------

LIQUIDACION DEL PRESUPUESTO DE GASTOS

DENOMINACION DEL PROGRAMA: 3436 HIGIENE Y SEGURIDAD EN EL TRABAJO

CLASIF. ECONOM.	EXPLICACIÓN	CREDITOS INICIALES	MODIFICACIONES	CREDITOS DEFINITIVOS	GASTOS COMPROMETIDOS	OBLIGACIONES RECONOCIDAS NETAS	REMANENTES DE CREDITO	PAGOS	OBLIGACIONES PENDIENTES DE PAGO A 31 DE DICIEMBRE
221	SUMINISTROS	12.500,00		12.500,00	7.429,58	7.429,58	5.070,42	7.429,58	
22200	SERV.TELECOMUNICACIONES	12.000,00		12.000,00	14.780,63	14.780,63	-2.780,63	14.780,63	
2220	SERV.DE TELECOMUNICACIONES	12.000,00		12.000,00	14.780,63	14.780,63	-2.780,63	14.780,63	
2221	POSTALES Y MENSAJERÍA	5.500,00		5.500,00	487,21	487,21	5.012,79	487,21	
2229	OTRAS	12.000,00		12.000,00	1.401,43	1.401,43	10.598,57	1.401,43	
222	COMUNICACIONES	29.500,00		29.500,00	16.669,27	16.669,27	12.830,73	16.669,27	
2240	EDIFICIOS Y LOCALES	2.500,00		2.500,00			2.500,00		
2249	OTROS RIESGOS	5.000,00		5.000,00	3.263,28	3.263,28	1.736,72	3.263,28	
224	PRIMAS DE SEGUROS	7.500,00		7.500,00	3.263,28	3.263,28	4.236,72	3.263,28	
2252	LOCALES	3.400,00		3.400,00	1.248,59	1.248,59	2.151,41	1.248,59	
225	TRIBUTOS	3.400,00		3.400,00	1.248,59	1.248,59	2.151,41	1.248,59	
22620	DE GESTION ADMINISTRATIVA	1.000,00		1.000,00	50,18	50,18	949,82	50,18	
2262	INFORMACION Y DIVULGACION	1.000,00		1.000,00	50,18	50,18	949,82	50,18	
2263	JURIDICOS, CONTENCIOSOS				157,25	157,25	-157,25	157,25	
22660	REUNIONES,CONFEREN.Y CELEBRAC.ACTOS	1.260,00		1.260,00	306,80	306,80	953,20	306,80	
2266	REUN.,COFERENC.,CELEB.ACTOS Y CURSOS	1.260,00		1.260,00	306,80	306,80	953,20	306,80	
2269	OTROS	100,00		100,00	2.841,33	2.841,33	-2.741,33	2.841,33	
226	GASTOS DIVERSOS	2.360,00		2.360,00	3.355,56	3.355,56	-995,56	3.355,56	
2273	LIMPIEZA Y ASEO	26.000,00		26.000,00	10.284,66	10.284,66	15.715,34	10.284,66	
2274	SEGURIDAD	8.500,00		8.500,00	5.079,38	5.079,38	3.420,62	5.079,38	
2279	OTROS	8.990,00		8.990,00	3.884,38	3.884,38	5.105,62	3.884,38	
227	TRABAJ.REALIZ.POR OTRAS EMPR.Y PROF.	43.490,00		43.490,00	19.248,42	19.248,42	24.241,58	19.248,42	
22	MATER.SUMINIST.Y OTROS	106.050,00		106.050,00	51.668,84	51.668,84	54.381,16	51.668,84	
230	DIETAS	6.000,00		6.000,00	1.196,99	1.196,99	4.803,01	1.196,99	
231	LOCOMOCION	8.560,00		8.560,00	7.078,17	7.078,17	1.481,83	7.078,17	
23	INDEMNIZ.RAZON SERVICIO	14.560,00		14.560,00	8.275,16	8.275,16	6.284,84	8.275,16	
2	GAST.CORRIENT.BIENES Y SERV.	164.180,00	7.000,00	171.180,00	91.936,00	91.936,00	79.244,00	91.936,00	
	TOTAL OPERACIONES CORRIENTES	294.380,00	7.000,00	301.380,00	216.306,98	216.306,98	85.073,02	216.306,98	
623	MAQUINARIA, INSTALACIONES Y UTILLAJE	5.000,00		5.000,00			5.000,00		
625	MOBILIARIO Y ENSERES	1.500,00		1.500,00			1.500,00		
626	EQUIPOS PARA PROCESOS DE INFORMACION	5.000,00		5.000,00			5.000,00		
62	INVERSIONES NUEVAS	11.500,00		11.500,00			11.500,00		
6	INVERSIONES REALES	11.500,00		11.500,00			11.500,00		
	TOTAL OPERACIONES DE CAPITAL	11.500,00		11.500,00			11.500,00		



MAC NUM. 272	EJERCICIO 2010
--------------	----------------

LIQUIDACION DEL PRESUPUESTO DE GASTOS

DENOMINACION DEL PROGRAMA: 3436 HIGIENE Y SEGURIDAD EN EL TRABAJO

CLASIF. ECONOM.	EXPLICACIÓN	CREDITOS INICIALES	MODIFICACIONES	CREDITOS DEFINITIVOS	GASTOS COMPROMETIDOS	OBLIGACIONES RECONOCIDAS NETAS	REMANENTES DE CREDITO	PAGOS	OBLIGACIONES PENDIENTES DE PAGO A 31 DE DICIEMBRE
	TOTAL OPERACIONES NO FINANCIERAS	305.880,00	7.000,00	312.880,00	216.306,98	216.306,98	96.573,02	216.306,98	
	TOTAL PROGRAMA 3436 HIGIENE Y SEGURIDAD EN EL TRABAJO	305.880,00	7.000,00	312.880,00	216.306,98	216.306,98	96.573,02	216.306,98	
	TOTAL GRUPO 34 OTROS SERVICIOS SOCIALES	305.880,00	7.000,00	312.880,00	216.306,98	216.306,98	96.573,02	216.306,98	



GRUPO DE PROGRAMAS 43

GESTION DEL PATRIMONIO

PROGRAMA 4364

ADMINISTRACION DEL PATRIMONIO



MAC NUM. 272	EJERCICIO 2010
--------------	----------------

LIQUIDACION DEL PRESUPUESTO DE GASTOS

DENOMINACION DEL PROGRAMA: 4364 ADMINISTRACION DEL PATRIMONIO

CLASIF. ECONOM.	EXPLICACIÓN	CREDITOS INICIALES	MODIFICACIONES	CREDITOS DEFINITIVOS	GASTOS COMPROMETIDOS	OBLIGACIONES RECONOCIDAS NETAS	REMANENTES DE CREDITO	PAGOS	OBLIGACIONES PENDIENTES DE PAGO A 31 DE DICIEMBRE
7204	A LA TESORERIA DE LA S.S.		4.195.240,00	4.195.240,00	4.195.234,94	4.195.234,94	5,06	4.195.234,94	
720	A LA SEGURIDAD SOCIAL		4.195.240,00	4.195.240,00	4.195.234,94	4.195.234,94	5,06	4.195.234,94	
72	A LA SEGURIDAD SOCIAL		4.195.240,00	4.195.240,00	4.195.234,94	4.195.234,94	5,06	4.195.234,94	
7	TRANSFERENC. DE CAPITAL		4.195.240,00	4.195.240,00	4.195.234,94	4.195.234,94	5,06	4.195.234,94	
	<u>TOTAL OPERACIONES DE CAPITAL</u>		4.195.240,00	4.195.240,00	4.195.234,94	4.195.234,94	5,06	4.195.234,94	
	<u>TOTAL OPERACIONES NO FINANCIERAS</u>		4.195.240,00	4.195.240,00	4.195.234,94	4.195.234,94	5,06	4.195.234,94	
800	A CORTO PLAZO	9.602.790,00		9.602.790,00	1.079.000,00	1.079.000,00	8.523.790,00	1.079.000,00	
80	ADQ. DEUDA DEL SECTOR PUBLICO	9.602.790,00		9.602.790,00	1.079.000,00	1.079.000,00	8.523.790,00	1.079.000,00	
8	ACTIVOS FINANCIEROS	9.602.790,00		9.602.790,00	1.079.000,00	1.079.000,00	8.523.790,00	1.079.000,00	
	<u>TOTAL OPERACIONES FINANCIERAS</u>	9.602.790,00		9.602.790,00	1.079.000,00	1.079.000,00	8.523.790,00	1.079.000,00	
	<u>TOTAL PROGRAMA 4364 ADMINISTRACION DEL PATRIMONIO</u>	9.602.790,00	4.195.240,00	13.798.030,00	5.274.234,94	5.274.234,94	8.523.795,06	5.274.234,94	
	<u>TOTAL GRUPO 43 GESTION DEL PATRIMONIO</u>	9.602.790,00	4.195.240,00	13.798.030,00	5.274.234,94	5.274.234,94	8.523.795,06	5.274.234,94	



GRUPO DE PROGRAMAS 45
ADMN.SERVIC. GRLES.DE TESOR

PROGRAMA 4591
DIRECCION Y SERV.GENERALES



MAC NUM. 272	EJERCICIO 2010
--------------	----------------

LIQUIDACION DEL PRESUPUESTO DE GASTOS

DENOMINACION DEL PROGRAMA: 4591 DIRECCION Y SERV.GENERALES
--

CLASIF. ECONOM.	EXPLICACIÓN	CREDITOS INICIALES	MODIFICACIONES	CREDITOS DEFINITIVOS	GASTOS COMPROMETIDOS	OBLIGACIONES RECONOCIDAS NETAS	REMANENTES DE CREDITO	PAGOS	OBLIGACIONES PENDIENTES DE PAGO A 31 DE DICIEMBRE
1300	ALTOS CARGOS	141.900,00		141.900,00	135.277,97	135.277,97	6.622,03	135.277,97	
13090	RETRIBUCIONES BASICAS Y OTRAS REMUN.	2.054.270,00		2.054.270,00	1.892.058,78	1.892.058,78	162.211,22	1.892.058,78	
1309	OTRO PERSONAL	2.054.270,00		2.054.270,00	1.892.058,78	1.892.058,78	162.211,22	1.892.058,78	
130	LABORAL FIJO	2.196.170,00		2.196.170,00	2.027.336,75	2.027.336,75	168.833,25	2.027.336,75	
1310	RETRIBUCIONES BASICAS Y OTRAS REMUN.				57.415,46	57.415,46	-57.415,46	57.415,46	
131	LABORAL EVENTUAL				57.415,46	57.415,46	-57.415,46	57.415,46	
1343	OTRO PERSONAL LABORAL FIJO				168.753,37	168.753,37	-168.753,37	168.753,37	
134	INDEMNIZACIONES				168.753,37	168.753,37	-168.753,37	168.753,37	
1350	ALTOS CARGOS	28.100,00		28.100,00	26.788,67	26.788,67	1.311,33	26.788,67	
135	RETRIBUCIONES COMPLEMENTARIAS ABSOR.	28.100,00		28.100,00	26.788,67	26.788,67	1.311,33	26.788,67	
137	CONTRIB. A PLANES DE PENSIONES		18.060,00	18.060,00	14.802,49	14.802,49	3.257,51	14.802,49	
13	LABORALES	2.224.270,00	18.060,00	2.242.330,00	2.295.096,74	2.295.096,74	-52.766,74	2.295.096,74	
1600	CUOTAS DE LA SEGURIDAD SOCIAL	354.000,00	222.000,00	576.000,00	541.989,15	541.989,15	34.010,85	541.989,15	
160	CUOTAS DE LA SEGURIDAD SOCIAL	354.000,00	222.000,00	576.000,00	541.989,15	541.989,15	34.010,85	541.989,15	
161	PRESTACIONES COMPLEMENTARIAS		12.830,00	12.830,00	10.324,74	10.324,74	2.505,26	10.324,74	
1620	FORM.Y PERFECCIONAM. DEL PERSONAL	55.000,00		55.000,00	4.553,10	4.553,10	50.446,90	4.553,10	
1624	ACCION SOCIAL GENERAL	32.000,00	-30.890,00	1.110,00			1.110,00		
162	GASTOS SOC.PERS.	87.000,00	-30.890,00	56.110,00	4.553,10	4.553,10	51.556,90	4.553,10	
16	CUOT.PREST.Y GAST.SOC.	441.000,00	203.940,00	644.940,00	556.866,99	556.866,99	88.073,01	556.866,99	
1	GASTOS DE PERSONAL	2.665.270,00	222.000,00	2.887.270,00	2.851.963,73	2.851.963,73	35.306,27	2.851.963,73	
202	ARRENDAM.EDIF.Y OTRAS CONSTRUCCIONES	275.000,00		275.000,00	226.307,34	226.307,34	48.692,66	226.307,34	
203	ARRENDAM.MAQUIN.,INSTAL. Y UTILLAJE				35,00	35,00	-35,00	35,00	
20	ARRENDAMIENTOS Y CANONES	275.000,00		275.000,00	226.342,34	226.342,34	48.657,66	226.342,34	
212	EDIFICIOS Y OTRAS CONSTRUCCIONES	8.500,00		8.500,00	10.504,55	10.504,55	-2.004,55	10.504,55	
213	MAQUINARIA,INSTALACIONES Y UTILLAJE	40.000,00		40.000,00	26.213,13	26.213,13	13.786,87	26.213,13	
214	ELEMENTOS DE TRANSPORTE	3.200,00		3.200,00	2.426,83	2.426,83	773,17	2.426,83	
215	MOBILIARIO Y ENSERES	5.000,00		5.000,00	2.349,28	2.349,28	2.650,72	2.349,28	
216	EQUIPOS PARA PROCESOS DE INFORMACION	65.000,00		65.000,00	36.670,55	36.670,55	28.329,45	36.670,55	
219	OTRO INMOVILIZADO MATERIAL	100,00		100,00			100,00		
21	REPARACION,MANTEN.Y CONSERV.	121.800,00		121.800,00	78.164,34	78.164,34	43.635,66	78.164,34	
2200	ORDINARIO NO INVENTARIABLE	200.000,00		200.000,00	81.219,89	81.219,89	118.780,11	81.219,89	
2201	PRENSA, REV., LIBROS Y OTRAS PUBLIC.	30.000,00		30.000,00	9.631,10	9.631,10	20.368,90	9.631,10	
2202	MATERIAL INFORMATICO NO INVENTARIABL	10.000,00		10.000,00	9.476,58	9.476,58	523,42	9.476,58	
220	MATERIAL DE OFICINA	240.000,00		240.000,00	100.327,57	100.327,57	139.672,43	100.327,57	
22100	ENERGIA ELECTRICA	35.000,00		35.000,00	33.649,81	33.649,81	1.350,19	33.649,81	



MAC NUM. 272	EJERCICIO 2010
---------------------	-----------------------

LIQUIDACION DEL PRESUPUESTO DE GASTOS

DENOMINACION DEL PROGRAMA: 4591 DIRECCION Y SERV.GENERALES
--

CLASIF. ECONOM.	EXPLICACIÓN	CREDITOS INICIALES	MODIFICACIONES	CREDITOS DEFINITIVOS	GASTOS COMPROMETIDOS	OBLIGACIONES RECONOCIDAS NETAS	REMANENTES DE CREDITO	PAGOS	OBLIGACIONES PENDIENTES DE PAGO A 31 DE DICIEMBRE
22101	AGUA	3.000,00		3.000,00	1.963,20	1.963,20	1.036,80	1.963,20	
22103	COMBUSTIBLE	9.000,00		9.000,00	2.793,66	2.793,66	6.206,34	2.793,66	
2210	ELECTRICIDAD,AGUA,GAS Y COMBUSTIBLE	47.000,00		47.000,00	38.406,67	38.406,67	8.593,33	38.406,67	
2213	INSTRUM.Y PEQ. UTILLAJE NO SANITARIO	11.500,00		11.500,00	8.884,71	8.884,71	2.615,29	8.884,71	
22140	LENCERIA	7.200,00		7.200,00	66,25	66,25	7.133,75	66,25	
2214	LENCERIA Y VESTUARIO	7.200,00		7.200,00	66,25	66,25	7.133,75	66,25	
2217	MAT.NO SANIT.PARA CONSUMO Y REPOSIC.	3.000,00		3.000,00	2.111,35	2.111,35	888,65	2.111,35	
2219	OTROS SUMINISTROS	8.000,00		8.000,00	3,71	3,71	7.996,29	3,71	
221	SUMINISTROS	76.700,00		76.700,00	49.472,69	49.472,69	27.227,31	49.472,69	
22200	SERV.TELECOMUNICACIONES	120.000,00		120.000,00	91.104,66	91.104,66	28.895,34	91.104,66	
2220	SERV.DE TELECOMUNICACIONES	120.000,00		120.000,00	91.104,66	91.104,66	28.895,34	91.104,66	
2221	POSTALES Y MENSAJERÍA	27.000,00		27.000,00	17.129,51	17.129,51	9.870,49	17.129,51	
2229	OTRAS	25.000,00		25.000,00	22.060,02	22.060,02	2.939,98	22.060,02	
222	COMUNICACIONES	172.000,00		172.000,00	130.294,19	130.294,19	41.705,81	130.294,19	
223	TRANSPORTES	1.000,00		1.000,00			1.000,00		
2240	EDIFICIOS Y LOCALES	1.500,00		1.500,00			1.500,00		
2241	VEHICULOS	7.500,00		7.500,00	1.731,67	1.731,67	5.768,33	1.731,67	
2248	OTRO INMOVILIZADO	1.000,00		1.000,00			1.000,00		
2249	OTROS RIESGOS	75.000,00		75.000,00	54.433,41	54.433,41	20.566,59	54.433,41	
224	PRIMAS DE SEGUROS	85.000,00		85.000,00	56.165,08	56.165,08	28.834,92	56.165,08	
2250	ESTATALES	1.000,00		1.000,00			1.000,00		
2252	LOCALES				10.597,71	10.597,71	-10.597,71	10.597,71	
225	TRIBUTOS	1.000,00		1.000,00	10.597,71	10.597,71	-9.597,71	10.597,71	
22620	DE GESTION ADMINISTRATIVA				8.482,01	8.482,01	-8.482,01	8.482,01	
22621	DE COMUNICACION	55.900,00		55.900,00			55.900,00		
2262	INFORMACION Y DIVULGACION	55.900,00		55.900,00	8.482,01	8.482,01	47.417,99	8.482,01	
2263	JURIDICOS, CONTENCIOSOS	325.000,00	-12.000,00	313.000,00	241.016,46	241.016,46	71.983,54	241.016,46	
2265	CUOTAS DE ASOCIACION	8.000,00	12.000,00	20.000,00	19.898,37	19.898,37	101,63	19.898,37	
22660	REUNIONES,CONFEREN.Y CELEBRAC.ACTOS	124.310,00		124.310,00	80.925,98	80.925,98	43.384,02	80.925,98	
2266	REUN.,COFERENC.,CELEB.ACTOS Y CURSOS	124.310,00		124.310,00	80.925,98	80.925,98	43.384,02	80.925,98	
2269	OTROS	100,00		100,00	28.637,84	28.637,84	-28.537,84	28.637,84	
226	GASTOS DIVERSOS	513.310,00		513.310,00	378.960,66	378.960,66	134.349,34	378.960,66	
2273	LIMPIEZA Y ASEO	150.000,00		150.000,00	119.716,23	119.716,23	30.283,77	119.716,23	
2274	SEGURIDAD	75.000,00		75.000,00	39.352,37	39.352,37	35.647,63	39.352,37	
2276	SERV. CONTRATADOS ADMINISTRATIVOS	1.000,00		1.000,00	994,52	994,52	5,48	994,52	
22782	SERVICIOS DE CARACTER INFORMATICO		2.910,00	2.910,00	2.906,05	2.906,05	3,95	2.906,05	
22783	COLAB.EN LA GESTIÓN DE LAS MATEP DE S.S.	327.170,00		327.170,00	324.852,69	324.852,69	2.317,31	324.852,69	
2278	COLAB.EN GEST.PREST.SERVICIOS	327.170,00	2.910,00	330.080,00	327.758,74	327.758,74	2.321,26	327.758,74	
2279	OTROS	51.790,00		51.790,00	51.790,00	51.790,00		51.790,00	
227	TRABAJ.REALIZ.POR OTRAS EMPR.Y PROF.	604.960,00	2.910,00	607.870,00	539.611,86	539.611,86	68.258,14	539.611,86	



MAC NUM. 272	EJERCICIO 2010
--------------	----------------

LIQUIDACION DEL PRESUPUESTO DE GASTOS

DENOMINACION DEL PROGRAMA: 4591 DIRECCION Y SERV.GENERALES
--

CLASIF. ECONOM.	EXPLICACIÓN	CREDITOS INICIALES	MODIFICACIONES	CREDITOS DEFINITIVOS	GASTOS COMPROMETIDOS	OBLIGACIONES RECONOCIDAS NETAS	REMANENTES DE CREDITO	PAGOS	OBLIGACIONES PENDIENTES DE PAGO A 31 DE DICIEMBRE
22	MATER.SUMINIST.Y OTROS	1.693.970,00	2.910,00	1.696.880,00	1.265.429,76	1.265.429,76	431.450,24	1.265.429,76	
230	DIETAS	125.000,00		125.000,00	25.378,40	25.378,40	99.621,60	25.378,40	
231	LOCOMOCION	150.000,00		150.000,00	66.006,94	66.006,94	83.993,06	66.006,94	
23	INDEMNIZ.RAZON SERVICIO	275.000,00		275.000,00	91.385,34	91.385,34	183.614,66	91.385,34	
2	GAST.CORRIENT.BIENES Y SERV.	2.365.770,00	2.910,00	2.368.680,00	1.661.321,78	1.661.321,78	707.358,22	1.661.321,78	
359	OTROS GASTOS FINANCIEROS	9.310,00		9.310,00	7.521,69	7.521,69	1.788,31	7.521,69	
35	INTERES.DEMORA Y OTROS GASTOS	9.310,00		9.310,00	7.521,69	7.521,69	1.788,31	7.521,69	
3	GASTOS FINANCIEROS	9.310,00		9.310,00	7.521,69	7.521,69	1.788,31	7.521,69	
4296	A CENTROS MANCOMUNADOS	86.600,00		86.600,00	40.113,23	40.113,23	46.486,77	40.113,23	
429	OTRAS TRANSF.A ENTIDADES DEL SISTEMA	86.600,00		86.600,00	40.113,23	40.113,23	46.486,77	40.113,23	
42	A LA SEGURIDAD SOCIAL	86.600,00		86.600,00	40.113,23	40.113,23	46.486,77	40.113,23	
4801	A ORG.SIND.Y EMP.COMP.COMIS.CONTROL	6.000,00	25.000,00	31.000,00	15.681,64	15.681,64	15.318,36	15.681,64	
480	AYUDAS GENERICAS A FAM.E INST. SIN L	6.000,00	25.000,00	31.000,00	15.681,64	15.681,64	15.318,36	15.681,64	
48	A FAMIL.E INST.SIN F.LUCRO	6.000,00	25.000,00	31.000,00	15.681,64	15.681,64	15.318,36	15.681,64	
4	TRANSFERENC. CORRIENTES	92.600,00	25.000,00	117.600,00	55.794,87	55.794,87	61.805,13	55.794,87	
	TOTAL OPERACIONES CORRIENTES	5.132.950,00	249.910,00	5.382.860,00	4.576.602,07	4.576.602,07	806.257,93	4.576.602,07	
623	MAQUINARIA, INSTALACIONES Y UTILLAJE	50.000,00		50.000,00	7.652,63	7.652,63	42.347,37	7.652,63	
624	MATERIAL DE TRANSPORTE	15.000,00		15.000,00			15.000,00		
625	MOBILIARIO Y ENSERES	30.000,00		30.000,00	639,00	639,00	29.361,00	639,00	
626	EQUIPOS PARA PROCESOS DE INFORMACION	200.000,00		200.000,00	16.735,77	16.735,77	183.264,23	16.735,77	
629	INMOVILIZADO INMATERIAL	50.000,00		50.000,00	14.637,00	14.637,00	35.363,00	14.637,00	
62	INVERSIONES NUEVAS	345.000,00		345.000,00	39.664,40	39.664,40	305.335,60	39.664,40	
6	INVERSIONES REALES	345.000,00		345.000,00	39.664,40	39.664,40	305.335,60	39.664,40	
7206	A CENTROS MANCOMUNADOS	3.680,00		3.680,00			3.680,00		
720	A LA SEGURIDAD SOCIAL	3.680,00		3.680,00			3.680,00		
72	A LA SEGURIDAD SOCIAL	3.680,00		3.680,00			3.680,00		
7	TRANSFERENC. DE CAPITAL	3.680,00		3.680,00			3.680,00		



MAC NUM. 272	EJERCICIO 2010
--------------	----------------

LIQUIDACION DEL PRESUPUESTO DE GASTOS

DENOMINACION DEL PROGRAMA: 4591 DIRECCION Y SERV.GENERALES
--

CLASIF. ECONOM.	EXPLICACIÓN	CREDITOS INICIALES	MODIFICACIONES	CREDITOS DEFINITIVOS	GASTOS COMPROMETIDOS	OBLIGACIONES RECONOCIDAS NETAS	REMANENTES DE CREDITO	PAGOS	OBLIGACIONES PENDIENTES DE PAGO A 31 DE DICIEMBRE
	TOTAL OPERACIONES DE CAPITAL	348.680,00		348.680,00	39.664,40	39.664,40	309.015,60	39.664,40	
	TOTAL OPERACIONES NO FINANCIERAS	5.481.630,00	249.910,00	5.731.540,00	4.616.266,47	4.616.266,47	1.115.273,53	4.616.266,47	
8300	AL PERSONAL	350.000,00	-20.000,00	330.000,00	267.478,47	267.478,47	62.521,53	267.478,47	
830	PRESTAMOS Y ANTICIPOS A CORTO PLAZO	350.000,00	-20.000,00	330.000,00	267.478,47	267.478,47	62.521,53	267.478,47	
83	CONC.PRESTAM.NO PUBLIC.	350.000,00	-20.000,00	330.000,00	267.478,47	267.478,47	62.521,53	267.478,47	
8401	A LARGO PLAZO	10.000,00		10.000,00	200,25	200,25	9.799,75	200,25	
840	DEPOSITOS	10.000,00		10.000,00	200,25	200,25	9.799,75	200,25	
8411	A LARGO PLAZO	25.000,00	20.000,00	45.000,00	43.086,56	43.086,56	1.913,44	43.086,56	
841	FIANZAS	25.000,00	20.000,00	45.000,00	43.086,56	43.086,56	1.913,44	43.086,56	
84	CONST.DE DEPOSITOS Y FIANZAS	35.000,00	20.000,00	55.000,00	43.286,81	43.286,81	11.713,19	43.286,81	
8	ACTIVOS FINANCIEROS	385.000,00		385.000,00	310.765,28	310.765,28	74.234,72	310.765,28	
	TOTAL OPERACIONES FINANCIERAS	385.000,00		385.000,00	310.765,28	310.765,28	74.234,72	310.765,28	
	TOTAL PROGRAMA 4591 DIRECCION Y SERV.GENERALES	5.866.630,00	249.910,00	6.116.540,00	4.927.031,75	4.927.031,75	1.189.508,25	4.927.031,75	
	TOTAL GRUPO 45 ADMON.SERVIC. GRLES.DE TESOR	5.866.630,00	249.910,00	6.116.540,00	4.927.031,75	4.927.031,75	1.189.508,25	4.927.031,75	
	TOTAL GENERAL MAC NUM. 272	76.293.560,00	4.195.240,00	80.488.800,00	66.709.297,11	66.709.297,11	13.779.502,89	66.699.130,11	10.167,00



LIQUIDACION DEL PRESUPUESTO DE INGRESOS



MAC NUM. 272 **EJERCICIO 2010**

LIQUIDACION DEL PRESUPUESTO DE INGRESOS

CLASIF. ECONOM.	EXPLICACION	PREVISIONES INICIALES	MODIFICACIONES	PREVISIONES DEFINITIVAS	DERECHOS RECONOCIDOS NETOS	RECAUDACION NETA	DERECHOS CANCELADOS	DERECHOS PENDIENTES DE COBRO A 31 DE DICIEMBRE
1210	CUOTAS DE EMPLEADORES	6.774.290,00		6.774.290,00	8.327.693,34	8.102.282,28	89.914,38	135.496,68
1211	CUOTAS DE TRABAJADORES	1.465.460,00		1.465.460,00	1.779.734,11	1.708.789,90	19.737,32	51.206,89
121	COTIZACIONES DEL REGIMEN GENERAL	8.239.750,00		8.239.750,00	10.107.427,45	9.811.072,18	109.651,70	186.703,57
1221	CUOTAS DE TRABAJADORES	4.119.790,00		4.119.790,00	3.848.985,29	3.444.891,45	135.755,97	268.337,87
122	COTIZ.DEL REG.ESPEC.TRAB. AUTONOMOS	4.119.790,00		4.119.790,00	3.848.985,29	3.444.891,45	135.755,97	268.337,87
1240	CUOTAS DE EMPLEADORES	250.060,00		250.060,00	246.714,40	245.588,58		1.125,82
1241	CUOTAS DE TRABAJADORES	45.830,00		45.830,00	49.018,31	48.771,17		247,14
124	COTIZ.DEL REG.ESP.DE TRABAJ.DEL MAR	295.890,00		295.890,00	295.732,71	294.359,75		1.372,96
1270	CUOTAS POR INCAP.TEMPORAL	33.664.620,00		33.664.620,00	28.970.015,68	28.301.517,64	292.463,62	376.034,42
1271	CUOTAS POR I.M.S.	27.428.960,00		27.428.960,00	24.511.958,24	23.963.847,87	250.243,36	297.867,01
1272	CUOTAS RIESGO EMBARAZO Y LACTANCIA NATURAL	81.610,00		81.610,00	75.559,26	75.559,26		
127	COTIZAC. DE ACCID.DE TRABAJO Y E.P.	61.175.190,00		61.175.190,00	53.557.533,18	52.340.924,77	542.706,98	673.901,43
129	COTIZACIONES CESE ACT.TRAB.AUTÓNOMOS				80.386,58	80.386,58		
12	COTIZACIONES SOCIALES	73.830.620,00		73.830.620,00	67.890.065,21	65.971.634,73	788.114,65	1.130.315,83
1	COTIZACIONES SOCIALES	73.830.620,00		73.830.620,00	67.890.065,21	65.971.634,73	788.114,65	1.130.315,83
32712	A ENTIDADES DEL SISTEMA	430.000,00		430.000,00	762.284,01	472.938,93		289.345,08
3271	GESTION.POR MUTUAS A.T. Y E.P.	430.000,00		430.000,00	762.284,01	472.938,93		289.345,08
327	DE ASISTENCIA SANITARIA	430.000,00		430.000,00	762.284,01	472.938,93		289.345,08
32	OTROS INGRES.PROCED.PREST.SERVICIOS	430.000,00		430.000,00	762.284,01	472.938,93		289.345,08
360	INGRESOS POR COMPENSACION DE COSTE	500.290,00		500.290,00	42.744,70	71.212,70		-28.468,00
36	INGRESOS POR COMPENSACION	500.290,00		500.290,00	42.744,70	71.212,70		-28.468,00
3805	DE MUTUAS DE A.T. Y E.P.	120.000,00		120.000,00	417.562,22	417.564,53		-2,31
380	DE EJERCICIOS CERRADOS	120.000,00		120.000,00	417.562,22	417.564,53		-2,31
38	REINTEGROS DE OP.CORRIENTES	120.000,00		120.000,00	417.562,22	417.564,53		-2,31
3995	INGRESOS DIVERSOS DE MUTUAS DE A.T.				1.193,36	1.187,63		5,73
3996	INGRESOS DIVERSOS DE C.MANCOMUNADOS	6.000,00		6.000,00				
399	INGRESOS DIVERSOS	6.000,00		6.000,00	1.193,36	1.187,63		5,73
39	OTROS INGRESOS	6.000,00		6.000,00	1.193,36	1.187,63		5,73
3	TASAS Y OTROS INGRESOS	1.056.290,00		1.056.290,00	1.223.784,29	962.903,79		260.880,50
5000	NO AFECTOS A FONDOS ESPECIFICOS	350.000,00		350.000,00	381.092,40	381.092,40		



MAC NUM. 272 EJERCICIO 2010

LIQUIDACION DEL PRESUPUESTO DE INGRESOS

CLASIF. ECONOM.	EXPLICACION	PREVISIONES INICIALES	MODIFICACIONES	PREVISIONES DEFINITIVAS	DERECHOS RECONOCIDOS NETOS	RECAUDACION NETA	DERECHOS CANCELADOS	DERECHOS PENDIENTES DE COBRO A 31 DE DICIEMBRE
500	DEL ESTADO	350.000,00		350.000,00	381.092,40	381.092,40		
50	INTERESES DE TITULOS VALORES	350.000,00		350.000,00	381.092,40	381.092,40		
5200	NO AFECTAS FONDOS ESPECIFICOS	10.000,00		10.000,00	25.053,57	25.053,57		
520	INTERESES DE CUENTAS BANCARIAS	10.000,00		10.000,00	25.053,57	25.053,57		
52	INTERESES DE DEPOSITOS	10.000,00		10.000,00	25.053,57	25.053,57		
5	INGRESOS PATRIMONIALES	360.000,00		360.000,00	406.145,97	406.145,97		
	TOTAL OPERACIONES CORRIENTES	75.246.910,00		75.246.910,00	69.519.995,47	67.340.684,49	788.114,65	1.391.196,33
619	VENTA DE OTRAS INVERSIONES REALES				15.227,74	1.260,44		13.967,30
61	DE LAS DEMAS INVERSIONES REALES				15.227,74	1.260,44		13.967,30
6	ENAJENACION DE INVERSIONES REALES				15.227,74	1.260,44		13.967,30
	TOTAL OPERACIONES DE CAPITAL				15.227,74	1.260,44		13.967,30
	TOTAL OPERACIONES NO FINANCIERAS	75.246.910,00		75.246.910,00	69.535.223,21	67.341.944,93	788.114,65	1.405.163,63
83005	DE MUTUAS DE A.T. Y E.P.	350.000,00		350.000,00	225.744,39	225.744,39		
8300	AL PERSONAL	350.000,00		350.000,00	225.744,39	225.744,39		
830	A CORTO PLAZO	350.000,00		350.000,00	225.744,39	225.744,39		
83	REINT.PREST.CONCED.FUERA SECTOR PUB.	350.000,00		350.000,00	225.744,39	225.744,39		
8405	DE MUTUAS DE A.T. Y E.P.	10.000,00		10.000,00	751,25	751,25		
840	DEVOLUCION DE DEPOSITOS	10.000,00		10.000,00	751,25	751,25		
8415	DE MUTUAS DE A.T. Y E.P.	25.000,00		25.000,00	2.376,69	2.376,69		
841	DEVOLUCION DE FIANZAS	25.000,00		25.000,00	2.376,69	2.376,69		
84	DEVOLUCION DE DEPOSITOS Y FIANZAS	35.000,00		35.000,00	3.127,94	3.127,94		
8709	DESTINADO OTROS FINES	611.650,00		611.650,00				
870	REMANENTE DE TESORERIA	611.650,00		611.650,00				
872	REMANENTE COBERTURA PREST.SOCIALES	50.000,00		50.000,00				
87	REMANENTES DE TESORERIA	661.650,00		661.650,00				
8	ACTIVOS FINANCIEROS	1.046.650,00		1.046.650,00	228.872,33	228.872,33		



MAC NUM. 272 EJERCICIO 2010

LIQUIDACION DEL PRESUPUESTO DE INGRESOS

CLASIF. ECONOM.	EXPLICACION	PREVISIONES INICIALES	MODIFICACIONES	PREVISIONES DEFINITIVAS	DERECHOS RECONOCIDOS NETOS	RECAUDACION NETA	DERECHOS CANCELADOS	DERECHOS PENDIENTES DE COBRO A 31 DE DICIEMBRE
	<u>TOTAL OPERACIONES FINANCIERAS</u>	1.046.650,00		1.046.650,00	228.872,33	228.872,33		
	<u>TOTAL INGRESOS</u>	76.293.560,00		76.293.560,00	69.764.095,54	67.570.817,26	788.114,65	1.405.163,63



RESULTADO PRESUPUESTARIO

**ESTADO DE LIQUIDACIÓN DEL PRESUPUESTO
EJERCICIO: 2010**

**III. RESULTADO PRESUPUESTARIO
MUTUA: MAC**

Nº: 272

CONCEPTOS	DERECHOS RECONOCIDOS NETOS	OBLIGACIONES RECONOCIDAS NETAS	IMPORTES
1. (+) Operaciones no financieras	68.747.108,56	65.319.531,83	3.427.576,73
2. (+) Operaciones con activos financieros	228.872,33	1.389.765,28	-1.160.892,95
I. RESULTADO PRESUPUESTARIO DEL EJERCICIO (1+2)	68.975.980,89	66.709.297,11	2.266.683,78
II. VARIACIÓN NETA DE PASIVOS FINANCIEROS			
III. SALDO PRESUPUESTARIO DEL EJERCICIO (I+II)			2.266.683,78
3. (+) Créditos gastados financiados con remanente de tesorería			4.195.240,00
4. (-) Desviaciones de financiación positivas por recursos del ejercicio en gastos con financiación afectada			
5. (+) Desviaciones de financiación negativas en gastos con financiación afectada			
IV. SUPERÁVIT o DÉFICIT DE FINANCIACIÓN DEL EJERCICIO (III+3+4+5)			6.461.923,78



BALANCE DE RESULTADOS E INFORME DE GESTION

ESTADO LIQUIDACIÓN DEL PRESUPUESTO
EJERCICIO: 2010

Mutua: MAC Nº: 272

Nº: 001

IV. BALANCE DE RESULTADOS E INFORME DE GESTIÓN
CLASIFICACIÓN FUNCIONAL POR PROGRAMAS: 1102
A) GRADO DE REALIZACIÓN DE OBJETIVOS

OBJETIVO	ACTIVIDADES	INDICADOR	PREVISTO	REALIZADO	DESVIACIONES	
					ABSOLUTAS	%
01 CONSEGUIR UNA DURACIÓN MEDIA MÁXIMA, EN DÍAS, DE CADA PROCESO DE IT	REC.PRESTACIONES PAGO DIRECTO I.T.. VIGILANCIA REC.EFFECTUADOS RÉGIMEN PAGO DELEGADO. VIGILANCIA AGOTAMIENTO PLAZOS DE PRESTACIONES. SEG. DE I.T. POR RÉGIMENES Y TIPOS DE PAGO(DIRECTO Y DELEGADO)	-	39,35	40,52	1,17	2,98
01 CONSEGUIR UNA DURACIÓN MEDIA MÁXIMA, EN DÍAS, DE CADA PROCESO DE IT	REC.PRESTACIONES PAGO DIRECTO I.T.. VIGILANCIA REC.EFFECTUADOS RÉGIMEN PAGO DELEGADO. VIGILANCIA AGOTAMIENTO PLAZOS DE PRESTACIONES. SEG. DE I.T. POR RÉGIMENES Y TIPOS DE PAGO(DIRECTO Y DELEGADO)	19 NUM. DE PROCESOS CUYA ALTA SE HAYA PRODUCIDO EN EL EJERCICIO	20.740,00	17.214,00	-3.526,00	-17,00
01 CONSEGUIR UNA DURACIÓN MEDIA MÁXIMA, EN DÍAS, DE CADA PROCESO DE IT	REC.PRESTACIONES PAGO DIRECTO I.T.. VIGILANCIA REC.EFFECTUADOS RÉGIMEN PAGO DELEGADO. VIGILANCIA AGOTAMIENTO PLAZOS DE PRESTACIONES. SEG. DE I.T. POR RÉGIMENES Y TIPOS DE PAGO(DIRECTO Y DELEGADO)	20 NUM. DE DÍAS DE BAJA, RELATIVOS A PROCESOS CUYA ALTA MÉDICA SE HAYA PRODUCIDO EN EL EJERCICIO	816.180,00	697.594,00	-118.586,00	-14,53
02 NO SUPERAR UN PORCENTAJE DE PROCESOS DE IT RESPECTO A LOS AFILIADOS DEL	REC.PRESTACIONES PAGO DIRECTO I.T.. VIGILANCIA REC.EFFECTUADOS RÉGIMEN PAGO DELEGADO. VIGILANCIA AGOTAMIENTO PLAZOS DE PRESTACIONES. SEG. DE I.T. POR RÉGIMENES Y TIPOS DE PAGO(DIRECTO Y DELEGADO)	-	1,02	1,19	0,18	17,25
02 NO SUPERAR UN PORCENTAJE DE PROCESOS DE IT RESPECTO A LOS AFILIADOS DEL	REC.PRESTACIONES PAGO DIRECTO I.T.. VIGILANCIA REC.EFFECTUADOS RÉGIMEN PAGO DELEGADO. VIGILANCIA AGOTAMIENTO PLAZOS DE PRESTACIONES. SEG. DE I.T. POR RÉGIMENES Y TIPOS DE PAGO(DIRECTO Y DELEGADO)	21 Nº DE PROCESOS EN LOS QUE EL ÚLTIMO DÍA DEL PERÍODO EL PACIENTE SE ENCUENTRA EN SITUACIÓN DE BAJA	1.950,00	1.587,00	-363,00	-18,62
02 NO SUPERAR UN PORCENTAJE DE PROCESOS DE IT RESPECTO A LOS AFILIADOS DEL	REC.PRESTACIONES PAGO DIRECTO I.T.. VIGILANCIA REC.EFFECTUADOS RÉGIMEN PAGO DELEGADO. VIGILANCIA AGOTAMIENTO PLAZOS DE PRESTACIONES. SEG. DE I.T. POR RÉGIMENES Y TIPOS DE PAGO(DIRECTO Y DELEGADO)	22 POBLACIÓN PROTEGIDA EL ÚLTIMO DÍA DEL PERÍODO	191.750,00	133.109,00	-58.641,00	-30,58
03 CONSEGUIR UN GASTO DIRECTO MÁXIMO POR AFILIADO EN EUROS DE	REC.PRESTACIONES PAGO DIRECTO I.T.. VIGILANCIA REC.EFFECTUADOS RÉGIMEN PAGO DELEGADO. VIGILANCIA AGOTAMIENTO PLAZOS DE PRESTACIONES. SEG. DE I.T. POR RÉGIMENES Y TIPOS DE PAGO(DIRECTO Y DELEGADO)	-	115,82	158,62	42,80	36,96
03 CONSEGUIR UN GASTO DIRECTO MÁXIMO POR AFILIADO EN EUROS DE	REC.PRESTACIONES PAGO DIRECTO I.T.. VIGILANCIA REC.EFFECTUADOS RÉGIMEN PAGO DELEGADO. VIGILANCIA AGOTAMIENTO PLAZOS DE PRESTACIONES. SEG. DE I.T. POR RÉGIMENES Y TIPOS DE PAGO(DIRECTO Y DELEGADO)	23 POBLACIÓN MEDIA PROTEGIDA EN EL PERÍODO	185.614,00	131.218,00	-54.396,00	-29,31
03 CONSEGUIR UN GASTO DIRECTO MÁXIMO POR AFILIADO EN EUROS DE	REC.PRESTACIONES PAGO DIRECTO I.T.. VIGILANCIA REC.EFFECTUADOS RÉGIMEN PAGO DELEGADO. VIGILANCIA AGOTAMIENTO PLAZOS DE PRESTACIONES. SEG. DE I.T. POR RÉGIMENES Y TIPOS DE PAGO(DIRECTO Y DELEGADO)	24 GASTO DIRECTO GENERADO EN EL PERÍO	21.497,03	20.813,69	-683,34	-3,18
04 CONSEGUIR UN NÚM. MEDIO MÁXIMO DE DÍAS INDEMNIZADOS POR CADA PROCESO INDEMNIZADO DE	REC.PRESTACIONES PAGO DIRECTO I.T.. VIGILANCIA REC.EFFECTUADOS RÉGIMEN PAGO DELEGADO. VIGILANCIA AGOTAMIENTO PLAZOS DE PRESTACIONES. SEG. DE I.T. POR RÉGIMENES Y TIPOS DE PAGO(DIRECTO Y DELEGADO)	-	53,94	57,30	3,36	6,23

ESTADO LIQUIDACIÓN DEL PRESUPUESTO
EJERCICIO: 2010

Mutua: MAC Nº: 272

Nº: 001

IV. BALANCE DE RESULTADOS E INFORME DE GESTIÓN
CLASIFICACIÓN FUNCIONAL POR PROGRAMAS: 1102
A) GRADO DE REALIZACIÓN DE OBJETIVOS

OBJETIVO	ACTIVIDADES	INDICADOR	PREVISTO	REALIZADO	DESVIACIONES	
					ABSOLUTAS	%
04 CONSEGUIR UN NÚM. MEDIO MÁXIMO DE DÍAS INDEMNIZADOS POR CADA PROCESO INDEMNIZADO DE	REC.PRESTACIONES PAGO DIRECTO I.T.. VIGILANCIA REC.EFFECTUADOS RÉGIMEN PAGO DELEGADO. VIGILANCIA AGOTAMIENTO PLAZOS DE PRESTACIONES. SEG. DE I.T. POR RÉGIMENES Y TIPOS DE PAGO(DIRECTO Y DELEGADO)	60 NUM. DE PROCESOS INDEMNIZADOS CUYA ALTA SE HAYA PRODUCIDO EN EL PERÍODO	13.140,00	10.570,00	-2.570,00	-19,56
04 CONSEGUIR UN NÚM. MEDIO MÁXIMO DE DÍAS INDEMNIZADOS POR CADA PROCESO INDEMNIZADO DE	REC.PRESTACIONES PAGO DIRECTO I.T.. VIGILANCIA REC.EFFECTUADOS RÉGIMEN PAGO DELEGADO. VIGILANCIA AGOTAMIENTO PLAZOS DE PRESTACIONES. SEG. DE I.T. POR RÉGIMENES Y TIPOS DE PAGO(DIRECTO Y DELEGADO)	61 NUM. DE DÍAS INDEM. EN EL PERÍODO O ANTERIORES, DE LOS PROCESOS INDEM, CUYA ALTA SE HAYA PRODUCIDO EN EL PERÍODO	708.730,00	605.629,00	-103.101,00	-14,55
05 CONSEGUIR UN GASTO MÁXIMO POR DÍA INDEMNIZADO DE EUROS	REC.PRESTACIONES PAGO DIRECTO I.T.. VIGILANCIA REC.EFFECTUADOS RÉGIMEN PAGO DELEGADO. VIGILANCIA AGOTAMIENTO PLAZOS DE PRESTACIONES. SEG. DE I.T. POR RÉGIMENES Y TIPOS DE PAGO(DIRECTO Y DELEGADO)	-	29,00	26,93	-2,07	-7,13
05 CONSEGUIR UN GASTO MÁXIMO POR DÍA INDEMNIZADO DE EUROS	REC.PRESTACIONES PAGO DIRECTO I.T.. VIGILANCIA REC.EFFECTUADOS RÉGIMEN PAGO DELEGADO. VIGILANCIA AGOTAMIENTO PLAZOS DE PRESTACIONES. SEG. DE I.T. POR RÉGIMENES Y TIPOS DE PAGO(DIRECTO Y DELEGADO)	24 GASTO DIRECTO GENERADO EN EL PERÍODO EN CONCEPTO DE INCAP. TEMPORAL (EN MILES DE EUROS) EXCLUIDAS EMPRESAS COLABORADORAS	21.497,03	20.813,69	-683,34	-3,18
05 CONSEGUIR UN GASTO MÁXIMO POR DÍA INDEMNIZADO DE EUROS	REC.PRESTACIONES PAGO DIRECTO I.T.. VIGILANCIA REC.EFFECTUADOS RÉGIMEN PAGO DELEGADO. VIGILANCIA AGOTAMIENTO PLAZOS DE PRESTACIONES. SEG. DE I.T. POR RÉGIMENES Y TIPOS DE PAGO(DIRECTO Y DELEGADO)	63 NUM. DE DÍAS INDEMNIZADOS EN EL PERÍODO	741.300,00	772.835,00	31.535,00	4,25
06 REALIZAR UN GASTO DIRECTO MÁXIMO POR PROCESO INDEMNIZADO CON ALTA EN EL PERÍODO DE EUROS	REC.PRESTACIONES PAGO DIRECTO I.T.. VIGILANCIA REC.EFFECTUADOS RÉGIMEN PAGO DELEGADO. VIGILANCIA AGOTAMIENTO PLAZOS DE PRESTACIONES. SEG. DE I.T. POR RÉGIMENES Y TIPOS DE PAGO(DIRECTO Y DELEGADO)	-	1.564,12	1.543,10	-21,02	-1,34
06 REALIZAR UN GASTO DIRECTO MÁXIMO POR PROCESO INDEMNIZADO CON ALTA EN EL PERÍODO DE EUROS	REC.PRESTACIONES PAGO DIRECTO I.T.. VIGILANCIA REC.EFFECTUADOS RÉGIMEN PAGO DELEGADO. VIGILANCIA AGOTAMIENTO PLAZOS DE PRESTACIONES. SEG. DE I.T. POR RÉGIMENES Y TIPOS DE PAGO(DIRECTO Y DELEGADO)	24 GASTO DIRECTO GENERADO EN EL PERÍODO EN CONCEPTO DE INCAP. TEMPORAL (EN MILES DE EUROS) EXCLUIDAS EMPRESAS COLABORADORAS	21.497,03	20.813,69	-683,34	-3,18
06 REALIZAR UN GASTO DIRECTO MÁXIMO POR PROCESO INDEMNIZADO CON ALTA EN EL PERÍODO DE EUROS	REC.PRESTACIONES PAGO DIRECTO I.T.. VIGILANCIA REC.EFFECTUADOS RÉGIMEN PAGO DELEGADO. VIGILANCIA AGOTAMIENTO PLAZOS DE PRESTACIONES. SEG. DE I.T. POR RÉGIMENES Y TIPOS DE PAGO(DIRECTO Y DELEGADO)	60 NUM. DE PROCESOS INDEMNIZADOS CUYA ALTA SE HAYA PRODUCIDO EN EL PERÍODO	13.140,00	10.570,00	-2.570,00	-19,56
06 REALIZAR UN GASTO DIRECTO MÁXIMO POR PROCESO INDEMNIZADO CON ALTA EN EL PERÍODO DE EUROS	REC.PRESTACIONES PAGO DIRECTO I.T.. VIGILANCIA REC.EFFECTUADOS RÉGIMEN PAGO DELEGADO. VIGILANCIA AGOTAMIENTO PLAZOS DE PRESTACIONES. SEG. DE I.T. POR RÉGIMENES Y TIPOS DE PAGO(DIRECTO Y DELEGADO)	61 NUM. DE DÍAS INDEM. EN EL PERÍODO O ANTERIORES, DE LOS PROCESOS INDEM, CUYA ALTA SE HAYA PRODUCIDO EN EL PERÍODO	708.730,00	605.629,00	-103.101,00	-14,55
06 REALIZAR UN GASTO DIRECTO MÁXIMO POR PROCESO INDEMNIZADO CON ALTA EN EL PERÍODO DE EUROS	REC.PRESTACIONES PAGO DIRECTO I.T.. VIGILANCIA REC.EFFECTUADOS RÉGIMEN PAGO DELEGADO. VIGILANCIA AGOTAMIENTO PLAZOS DE PRESTACIONES. SEG. DE I.T. POR RÉGIMENES Y TIPOS DE PAGO(DIRECTO Y DELEGADO)	63 NUM. DE DÍAS INDEMNIZADOS EN EL PERÍODO	741.300,00	772.835,00	31.535,00	4,25

ESTADO LIQUIDACIÓN DEL PRESUPUESTO
EJERCICIO: 2010

Mutua: MAC Nº: 272

Nº: 001

IV. BALANCE DE RESULTADOS E INFORME DE GESTIÓN
CLASIFICACIÓN FUNCIONAL POR PROGRAMAS: 1102
A) GRADO DE REALIZACIÓN DE OBJETIVOS

OBJETIVO	ACTIVIDADES	INDICADOR	PREVISTO	REALIZADO	DESVIACIONES	
					ABSOLUTAS	%
07 REALIZAR UN GASTO TOTAL MAXIMO POR AFILIADO DE EUROS	REC.PRESTACIONES PAGO DIRECTO I.T.. VIGILANCIA REC.EFFECTUADOS RÉGIMEN PAGO DELEGADO. VIGILANCIA AGOTAMIENTO PLAZOS DE PRESTACIONES. SEG. DE I.T. POR RÉGIMENES Y TIPOS DE PAGO(DIRECTO Y DELEGADO)	-	228,47	162,72	-65,75	-28,78
07 REALIZAR UN GASTO TOTAL MAXIMO POR AFILIADO DE EUROS	REC.PRESTACIONES PAGO DIRECTO I.T.. VIGILANCIA REC.EFFECTUADOS RÉGIMEN PAGO DELEGADO. VIGILANCIA AGOTAMIENTO PLAZOS DE PRESTACIONES. SEG. DE I.T. POR RÉGIMENES Y TIPOS DE PAGO(DIRECTO Y DELEGADO)	23 POBLACIÓN MEDIA PROTEGIDA EN EL PERÍODO	185.614,00	131.218,00	-54.396,00	-29,31
07 REALIZAR UN GASTO TOTAL MAXIMO POR AFILIADO DE EUROS	REC.PRESTACIONES PAGO DIRECTO I.T.. VIGILANCIA REC.EFFECTUADOS RÉGIMEN PAGO DELEGADO. VIGILANCIA AGOTAMIENTO PLAZOS DE PRESTACIONES. SEG. DE I.T. POR RÉGIMENES Y TIPOS DE PAGO(DIRECTO Y DELEGADO)	24 GASTO DIRECTO GENERADO EN EL PERÍODO EN CONCEPTO DE INCAP. TEMPORAL (EN MILES DE EUROS) EXCLUIDAS EMPRESAS COLABORADORAS	21.497,03	20.813,69	-683,34	-3,18
07 REALIZAR UN GASTO TOTAL MAXIMO POR AFILIADO DE EUROS	REC.PRESTACIONES PAGO DIRECTO I.T.. VIGILANCIA REC.EFFECTUADOS RÉGIMEN PAGO DELEGADO. VIGILANCIA AGOTAMIENTO PLAZOS DE PRESTACIONES. SEG. DE I.T. POR RÉGIMENES Y TIPOS DE PAGO(DIRECTO Y DELEGADO)	66 GASTOS ASOCIADOS GENERADOS EN EL PERÍODO (SANITARIOS, DE ADMON Y OTROS GENERALES, EN MILES DE EUROS)	20.910,65	538,36	-20.372,29	-97,43
08 CONSEGUIR UN GASTO TOTAL MÁXIMO POR DÍA INDEMNIZADO DE EUROS	REC.PRESTACIONES PAGO DIRECTO I.T.. VIGILANCIA REC.EFFECTUADOS RÉGIMEN PAGO DELEGADO. VIGILANCIA AGOTAMIENTO PLAZOS DE PRESTACIONES. SEG. DE I.T. POR RÉGIMENES Y TIPOS DE PAGO(DIRECTO Y DELEGADO)	-	57,21	27,63	-29,58	-51,70
08 CONSEGUIR UN GASTO TOTAL MÁXIMO POR DÍA INDEMNIZADO DE EUROS	REC.PRESTACIONES PAGO DIRECTO I.T.. VIGILANCIA REC.EFFECTUADOS RÉGIMEN PAGO DELEGADO. VIGILANCIA AGOTAMIENTO PLAZOS DE PRESTACIONES. SEG. DE I.T. POR RÉGIMENES Y TIPOS DE PAGO(DIRECTO Y DELEGADO)	24 GASTO DIRECTO GENERADO EN EL PERÍODO EN CONCEPTO DE INCAP. TEMPORAL (EN MILES DE EUROS) EXCLUIDAS EMPRESAS COLABORADORAS	21.497,03	20.813,69	-683,34	-3,18
08 CONSEGUIR UN GASTO TOTAL MÁXIMO POR DÍA INDEMNIZADO DE EUROS	REC.PRESTACIONES PAGO DIRECTO I.T.. VIGILANCIA REC.EFFECTUADOS RÉGIMEN PAGO DELEGADO. VIGILANCIA AGOTAMIENTO PLAZOS DE PRESTACIONES. SEG. DE I.T. POR RÉGIMENES Y TIPOS DE PAGO(DIRECTO Y DELEGADO)	63 NUM. DE DÍAS INDEMNIZADOS EN EL PERÍODO	741.300,00	772.835,00	31.535,00	4,25
08 CONSEGUIR UN GASTO TOTAL MÁXIMO POR DÍA INDEMNIZADO DE EUROS	REC.PRESTACIONES PAGO DIRECTO I.T.. VIGILANCIA REC.EFFECTUADOS RÉGIMEN PAGO DELEGADO. VIGILANCIA AGOTAMIENTO PLAZOS DE PRESTACIONES. SEG. DE I.T. POR RÉGIMENES Y TIPOS DE PAGO(DIRECTO Y DELEGADO)	66 GASTOS ASOCIADOS GENERADOS EN EL PERÍODO (SANITARIOS, DE ADMON Y OTROS GENERALES, EN MILES DE EUROS)	20.910,65	538,36	-20.372,29	-97,43
09 REALIZAR UN GASTO TOTAL MÁXIMO POR PROCESO INDEMNIZADO DE EUROS	REC.PRESTACIONES PAGO DIRECTO I.T.. VIGILANCIA REC.EFFECTUADOS RÉGIMEN PAGO DELEGADO. VIGILANCIA AGOTAMIENTO PLAZOS DE PRESTACIONES. SEG. DE I.T. POR RÉGIMENES Y TIPOS DE PAGO(DIRECTO Y DELEGADO)	-	3.085,57	1.583,01	-1.502,56	-48,70
09 REALIZAR UN GASTO TOTAL MÁXIMO POR PROCESO INDEMNIZADO DE EUROS	REC.PRESTACIONES PAGO DIRECTO I.T.. VIGILANCIA REC.EFFECTUADOS RÉGIMEN PAGO DELEGADO. VIGILANCIA AGOTAMIENTO PLAZOS DE PRESTACIONES. SEG. DE I.T. POR RÉGIMENES Y TIPOS DE PAGO(DIRECTO Y DELEGADO)	24 GASTO DIRECTO GENERADO EN EL PERÍODO EN CONCEPTO DE INCAP. TEMPORAL (EN MILES DE EUROS) EXCLUIDAS EMPRESAS COLABORADORAS	21.497,03	20.813,69	-683,34	-3,18

ESTADO LIQUIDACIÓN DEL PRESUPUESTO
EJERCICIO: 2010

Mutua: MAC Nº: 272

Nº: 001

IV. BALANCE DE RESULTADOS E INFORME DE GESTIÓN
CLASIFICACIÓN FUNCIONAL POR PROGRAMAS: 1102
A) GRADO DE REALIZACIÓN DE OBJETIVOS

OBJETIVO	ACTIVIDADES	INDICADOR	PREVISTO	REALIZADO	DESVIACIONES	
					ABSOLUTAS	%
09 REALIZAR UN GASTO TOTAL MÁXIMO POR PROCESO INDEMNIZADO DE EUROS	REC.PRESTACIONES PAGO DIRECTO I.T.. VIGILANCIA REC.EFFECTUADOS RÉGIMEN PAGO DELEGADO. VIGILANCIA AGOTAMIENTO PLAZOS DE PRESTACIONES. SEG. DE I.T. POR RÉGIMENES Y TIPOS DE PAGO(DIRECTO Y DELEGADO)	60 NUM. DE PROCESOS INDEMNIZADOS CUYA ALTA SE HAYA PRODUCIDO EN EL PERÍODO	13.140,00	10.570,00	-2.570,00	-19,56
09 REALIZAR UN GASTO TOTAL MÁXIMO POR PROCESO INDEMNIZADO DE EUROS	REC.PRESTACIONES PAGO DIRECTO I.T.. VIGILANCIA REC.EFFECTUADOS RÉGIMEN PAGO DELEGADO. VIGILANCIA AGOTAMIENTO PLAZOS DE PRESTACIONES. SEG. DE I.T. POR RÉGIMENES Y TIPOS DE PAGO(DIRECTO Y DELEGADO)	61 NUM. DE DÍAS INDEM. EN ELPERÍODO O ANTERIORES, DE LOS PROCESOS INDEM, CUYA ALTA SE HAYA PRODUCIDO EN EL PERÍODO	708.730,00	605.629,00	-103.101,00	-14,55
	REC.PRESTACIONES PAGO DIRECTO I.T.. VIGILANCIA REC.EFFECTUADOS RÉGIMEN PAGO DELEGADO. VIGILANCIA AGOTAMIENTO PLAZOS DE PRESTACIONES. SEG. DE I.T. POR RÉGIMENES Y TIPOS DE PAGO(DIRECTO Y DELEGADO)	-				
	REC.PRESTACIONES PAGO DIRECTO I.T.. VIGILANCIA REC.EFFECTUADOS RÉGIMEN PAGO DELEGADO. VIGILANCIA AGOTAMIENTO PLAZOS DE PRESTACIONES. SEG. DE I.T. POR RÉGIMENES Y TIPOS DE PAGO(DIRECTO Y DELEGADO)	63 NUM. DE DÍAS INDEMNIZADOS EN EL PERÍODO	741.300,00	772.835,00	31.535,00	4,25
	REC.PRESTACIONES PAGO DIRECTO I.T.. VIGILANCIA REC.EFFECTUADOS RÉGIMEN PAGO DELEGADO. VIGILANCIA AGOTAMIENTO PLAZOS DE PRESTACIONES. SEG. DE I.T. POR RÉGIMENES Y TIPOS DE PAGO(DIRECTO Y DELEGADO)	66 GASTOS ASOCIADOS GENERADOS EN EL PERÍODO (SANITARIOS, DE ADMON Y OTROS GENERALES, EN MILES DE EUROS)	20.910,65	538,36	-20.372,29	-97,43

ESTADO LIQUIDACIÓN DEL PRESUPUESTO
EJERCICIO: 2010

Mutua: MAC Nº: 272

Nº: 001

IV. BALANCE DE RESULTADOS E INFORME DE GESTIÓN
CLASIFICACIÓN FUNCIONAL POR PROGRAMAS: 1105
A) GRADO DE REALIZACIÓN DE OBJETIVOS

OBJETIVO	ACTIVIDADES	INDICADOR	PREVISTO	REALIZADO	DESVIACIONES	
					ABSOLUTAS	%
01 ATENDER UN NÚMERO DE SINIESTROS DE INVALIDEZ GENERADORES DE CAPITALES RENTA	REC.DERECHOS PREST.VITALICIAS Y TEMP.BENEFICIARIOS INVALIDEZ.MUERTE Y SUPERV.DE A.T.. CONTROL CÁLCULO CAPITALES COSTE RENTA DE A.T.. TRAMITACIÓN DE EXPEDIENTES ANTE ORGANISMOS CORRESPONDIENTES	-	56,00	61,00	5,00	8,93
01 ATENDER UN NÚMERO DE SINIESTROS DE INVALIDEZ GENERADORES DE CAPITALES RENTA	REC.DERECHOS PREST.VITALICIAS Y TEMP.BENEFICIARIOS INVALIDEZ.MUERTE Y SUPERV.DE A.T.. CONTROL CÁLCULO CAPITALES COSTE RENTA DE A.T.. TRAMITACIÓN DE EXPEDIENTES ANTE ORGANISMOS CORRESPONDIENTES	20 NÚMERO DE SINIESTROS GENERADOS DE CAPITALES RENTA POR INVALIDEZ	56,00	61,00	5,00	8,93
02 ATENDER UN NÚMERO DE SINIESTROS POR MUERTE, GENERADORES DE CAPITALES RENTA	REC.DERECHOS PREST.VITALICIAS Y TEMP.BENEFICIARIOS INVALIDEZ.MUERTE Y SUPERV.DE A.T.. CONTROL CÁLCULO CAPITALES COSTE RENTA DE A.T.. TRAMITACIÓN DE EXPEDIENTES ANTE ORGANISMOS CORRESPONDIENTES	-	5,00	3,00	-2,00	-40,00
02 ATENDER UN NÚMERO DE SINIESTROS POR MUERTE, GENERADORES DE CAPITALES RENTA	REC.DERECHOS PREST.VITALICIAS Y TEMP.BENEFICIARIOS INVALIDEZ.MUERTE Y SUPERV.DE A.T.. CONTROL CÁLCULO CAPITALES COSTE RENTA DE A.T.. TRAMITACIÓN DE EXPEDIENTES ANTE ORGANISMOS CORRESPONDIENTES	23 NÚMERO DE SINIESTROS DEVENGADOS DE CAPITALES RENTA POR MUERTE	5,00	3,00	-2,00	-40,00
	REC.DERECHOS PREST.VITALICIAS Y TEMP.BENEFICIARIOS INVALIDEZ.MUERTE Y SUPERV.DE A.T.. CONTROL CÁLCULO CAPITALES COSTE RENTA DE A.T.. TRAMITACIÓN DE EXPEDIENTES ANTE ORGANISMOS CORRESPONDIENTES	-				
	REC.DERECHOS PREST.VITALICIAS Y TEMP.BENEFICIARIOS INVALIDEZ.MUERTE Y SUPERV.DE A.T.. CONTROL CÁLCULO CAPITALES COSTE RENTA DE A.T.. TRAMITACIÓN DE EXPEDIENTES ANTE ORGANISMOS CORRESPONDIENTES	19 IMPORTE DE LOS CAPITALES RENTA POR INVALIDEZ (EN MILES DE EUROS)	5.705,82	6.999,19	1.293,37	22,67
	REC.DERECHOS PREST.VITALICIAS Y TEMP.BENEFICIARIOS INVALIDEZ.MUERTE Y SUPERV.DE A.T.. CONTROL CÁLCULO CAPITALES COSTE RENTA DE A.T.. TRAMITACIÓN DE EXPEDIENTES ANTE ORGANISMOS CORRESPONDIENTES	21 IMPORTE MEDIO DE LOS CAPITALES RENTA POR INVALIDEZ (EN EUROS)	101.889,64	114.740,82	12.851,18	12,61
	REC.DERECHOS PREST.VITALICIAS Y TEMP.BENEFICIARIOS INVALIDEZ.MUERTE Y SUPERV.DE A.T.. CONTROL CÁLCULO CAPITALES COSTE RENTA DE A.T.. TRAMITACIÓN DE EXPEDIENTES ANTE ORGANISMOS CORRESPONDIENTES	22 IMPORTE DE LOS CAPITALES RENTA POR MUERTE (EN MILES DE EUROS)	595,02	907,31	312,29	52,48
	REC.DERECHOS PREST.VITALICIAS Y TEMP.BENEFICIARIOS INVALIDEZ.MUERTE Y SUPERV.DE A.T.. CONTROL CÁLCULO CAPITALES COSTE RENTA DE A.T.. TRAMITACIÓN DE EXPEDIENTES ANTE ORGANISMOS CORRESPONDIENTES	24 IMPORTE MEDIO DE LOS CAPITALES RENTA POR MUERTE (EN EUROS)	119.004,00	302.436,67	183.432,67	154,14
	REC.DERECHOS PREST.VITALICIAS Y TEMP.BENEFICIARIOS INVALIDEZ.MUERTE Y SUPERV.DE A.T.. CONTROL CÁLCULO CAPITALES COSTE RENTA DE A.T.. TRAMITACIÓN DE EXPEDIENTES ANTE ORGANISMOS CORRESPONDIENTES	25 POBLACIÓN LABORAL PROTEGIDA POR I.M.S. AL FINAL DEL PERÍODO	137.650,00	133.109,00	-4.541,00	-3,30

ESTADO LIQUIDACIÓN DEL PRESUPUESTO
EJERCICIO: 2010

Mutua: MAC Nº: 272

Nº: 001

IV. BALANCE DE RESULTADOS E INFORME DE GESTIÓN
CLASIFICACIÓN FUNCIONAL POR PROGRAMAS: 2122
A) GRADO DE REALIZACIÓN DE OBJETIVOS

OBJETIVO	ACTIVIDADES	INDICADOR	PREVISTO	REALIZADO	DESVIACIONES	
					ABSOLUTAS	%
02 ATENDER UN PORCENTAJE DE PACIENTES CON MEDIOS PROPIOS DE	RÉG.AMBULATORIO C.PROPIOS MUTUAS Y C.MANCOM.. CTROL ASIS.SANIT.PREST.MEDIOS AJENOS. CREACIÓN, ADAPT.Y MEJORA C.PROPIOS MUTUAS Y C.MANCOM.	-	95,02	95,01	-0,01	-0,01
02 ATENDER UN PORCENTAJE DE PACIENTES CON MEDIOS PROPIOS DE	RÉG.AMBULATORIO C.PROPIOS MUTUAS Y C.MANCOM.. CTROL ASIS.SANIT.PREST.MEDIOS AJENOS. CREACIÓN, ADAPT.Y MEJORA C.PROPIOS MUTUAS Y C.MANCOM.	22 NÚMERO DE PACIENTES ATENDIDOS CON MEDIOS PROPIOS	16.600,00	12.936,00	-3.664,00	-22,07
02 ATENDER UN PORCENTAJE DE PACIENTES CON MEDIOS PROPIOS DE	RÉG.AMBULATORIO C.PROPIOS MUTUAS Y C.MANCOM.. CTROL ASIS.SANIT.PREST.MEDIOS AJENOS. CREACIÓN, ADAPT.Y MEJORA C.PROPIOS MUTUAS Y C.MANCOM.	23 NÚMERO DE PACIENTES ATENDIDOS CON MEDIOS AJENOS	870,00	680,00	-190,00	-21,84
03 ATENDER UN NÚMERO DE PACIENTES DE	RÉG.AMBULATORIO C.PROPIOS MUTUAS Y C.MANCOM.. CTROL ASIS.SANIT.PREST.MEDIOS AJENOS. CREACIÓN, ADAPT.Y MEJORA C.PROPIOS MUTUAS Y C.MANCOM.	-	16.600,00	12.936,00	-3.664,00	-22,07
03 ATENDER UN NÚMERO DE PACIENTES DE	RÉG.AMBULATORIO C.PROPIOS MUTUAS Y C.MANCOM.. CTROL ASIS.SANIT.PREST.MEDIOS AJENOS. CREACIÓN, ADAPT.Y MEJORA C.PROPIOS MUTUAS Y C.MANCOM.	22 NÚMERO DE PACIENTES ATENDIDOS CON MEDIOS PROPIOS	16.600,00	12.936,00	-3.664,00	-22,07
	RÉG.AMBULATORIO C.PROPIOS MUTUAS Y C.MANCOM.. CTROL ASIS.SANIT.PREST.MEDIOS AJENOS. CREACIÓN, ADAPT.Y MEJORA C.PROPIOS MUTUAS Y C.MANCOM.	-				
	RÉG.AMBULATORIO C.PROPIOS MUTUAS Y C.MANCOM.. CTROL ASIS.SANIT.PREST.MEDIOS AJENOS. CREACIÓN, ADAPT.Y MEJORA C.PROPIOS MUTUAS Y C.MANCOM.	19 NÚMERO DE CONSULTAS NUEVAS CON MEDIOS PROPIOS	16.600,00	12.936,00	-3.664,00	-22,07
	RÉG.AMBULATORIO C.PROPIOS MUTUAS Y C.MANCOM.. CTROL ASIS.SANIT.PREST.MEDIOS AJENOS. CREACIÓN, ADAPT.Y MEJORA C.PROPIOS MUTUAS Y C.MANCOM.	20 NÚMERO DE CONSULTAS SUCESIVAS CON MEDIOS PROPIOS	83.170,00	85.810,00	2.640,00	3,17
	RÉG.AMBULATORIO C.PROPIOS MUTUAS Y C.MANCOM.. CTROL ASIS.SANIT.PREST.MEDIOS AJENOS. CREACIÓN, ADAPT.Y MEJORA C.PROPIOS MUTUAS Y C.MANCOM.	28 POBLACIÓN LABORAL PROTEGIDA AL FINAL DEL PERÍODO POR I.T. POR CONTINGENCIAS PROFESIONALES	137.650,00	133.109,00	-4.541,00	-3,30

ESTADO LIQUIDACIÓN DEL PRESUPUESTO
EJERCICIO: 2010

Mutua: MAC Nº: 272

Nº: 001

IV. BALANCE DE RESULTADOS E INFORME DE GESTIÓN
CLASIFICACIÓN FUNCIONAL POR PROGRAMAS: 2224
A) GRADO DE REALIZACIÓN DE OBJETIVOS

OBJETIVO	ACTIVIDADES	INDICADOR	PREVISTO	REALIZADO	DESVIACIONES	
					ABSOLUTAS	%
01 OBTENER UN PORCENTAJE DE OCUPACIÓN EN CENTROS PROPIOS DEL	HOSP.CENTROS PROPIOS DE MUTUAS Y CENTROS MANCOM.. CONTROL ASIST.SANIT.PRESTADA CON MEDIOS AJENOS. CREACIÓN, ADAPT.Y MEJORA CENTROS PROPIOS DE MUTUAS Y CENTROS MANCOM.	-				
01 OBTENER UN PORCENTAJE DE OCUPACIÓN EN CENTROS PROPIOS DEL	HOSP.CENTROS PROPIOS DE MUTUAS Y CENTROS MANCOM.. CONTROL ASIST.SANIT.PRESTADA CON MEDIOS AJENOS. CREACIÓN, ADAPT.Y MEJORA CENTROS PROPIOS DE MUTUAS Y CENTROS MANCOM.	23 NÚMERO DE ESTANCIAS PROPIAS CAUSADAS EN EL PERÍODO				
01 OBTENER UN PORCENTAJE DE OCUPACIÓN EN CENTROS PROPIOS DEL	HOSP.CENTROS PROPIOS DE MUTUAS Y CENTROS MANCOM.. CONTROL ASIST.SANIT.PRESTADA CON MEDIOS AJENOS. CREACIÓN, ADAPT.Y MEJORA CENTROS PROPIOS DE MUTUAS Y CENTROS MANCOM.	24 NÚMERO DE ESTANCIAS PROPIAS POSIBLES EN EL PERÍODO				
02 CONSEGUIR UNA ESTANCIA MEDIA EN CENTROS PROPIOS DE	HOSP.CENTROS PROPIOS DE MUTUAS Y CENTROS MANCOM.. CONTROL ASIST.SANIT.PRESTADA CON MEDIOS AJENOS. CREACIÓN, ADAPT.Y MEJORA CENTROS PROPIOS DE MUTUAS Y CENTROS MANCOM.	-				
02 CONSEGUIR UNA ESTANCIA MEDIA EN CENTROS PROPIOS DE	HOSP.CENTROS PROPIOS DE MUTUAS Y CENTROS MANCOM.. CONTROL ASIST.SANIT.PRESTADA CON MEDIOS AJENOS. CREACIÓN, ADAPT.Y MEJORA CENTROS PROPIOS DE MUTUAS Y CENTROS MANCOM.	23 NÚMERO DE ESTANCIAS PROPIAS CAUSADAS EN EL PERÍODO				
02 CONSEGUIR UNA ESTANCIA MEDIA EN CENTROS PROPIOS DE	HOSP.CENTROS PROPIOS DE MUTUAS Y CENTROS MANCOM.. CONTROL ASIST.SANIT.PRESTADA CON MEDIOS AJENOS. CREACIÓN, ADAPT.Y MEJORA CENTROS PROPIOS DE MUTUAS Y CENTROS MANCOM.	25 NÚMERO DE INGRESOS DEL PERÍODO EN CENTROS PROPIOS				
03 CONSEGUIR UN COSTE MEDIO EN EUROS POR ESTANCIA EN CENTROS PROPIOS DE	HOSP.CENTROS PROPIOS DE MUTUAS Y CENTROS MANCOM.. CONTROL ASIST.SANIT.PRESTADA CON MEDIOS AJENOS. CREACIÓN, ADAPT.Y MEJORA CENTROS PROPIOS DE MUTUAS Y CENTROS MANCOM.	-				
03 CONSEGUIR UN COSTE MEDIO EN EUROS POR ESTANCIA EN CENTROS PROPIOS DE	HOSP.CENTROS PROPIOS DE MUTUAS Y CENTROS MANCOM.. CONTROL ASIST.SANIT.PRESTADA CON MEDIOS AJENOS. CREACIÓN, ADAPT.Y MEJORA CENTROS PROPIOS DE MUTUAS Y CENTROS MANCOM.	23 NÚMERO DE ESTANCIAS PROPIAS CAUSADAS EN EL PERÍODO				
03 CONSEGUIR UN COSTE MEDIO EN EUROS POR ESTANCIA EN CENTROS PROPIOS DE	HOSP.CENTROS PROPIOS DE MUTUAS Y CENTROS MANCOM.. CONTROL ASIST.SANIT.PRESTADA CON MEDIOS AJENOS. CREACIÓN, ADAPT.Y MEJORA CENTROS PROPIOS DE MUTUAS Y CENTROS MANCOM.	26 COSTE DE ASISTENCIA HOSPITALARIA CON MEDIOS PROPIOS (EN MILES DE EUROS)				
04 CONSEGUIR UN COSTE MEDIO EN EUROS POR ESTANCIA EN CENTROS AJENOS DE	HOSP.CENTROS PROPIOS DE MUTUAS Y CENTROS MANCOM.. CONTROL ASIST.SANIT.PRESTADA CON MEDIOS AJENOS. CREACIÓN, ADAPT.Y MEJORA CENTROS PROPIOS DE MUTUAS Y CENTROS MANCOM.	-	475,63	449,48	-26,15	-5,50

ESTADO LIQUIDACIÓN DEL PRESUPUESTO
EJERCICIO: 2010

Mutua: MAC Nº: 272

Nº: 001

IV. BALANCE DE RESULTADOS E INFORME DE GESTIÓN
CLASIFICACIÓN FUNCIONAL POR PROGRAMAS: 2224
A) GRADO DE REALIZACIÓN DE OBJETIVOS

OBJETIVO	ACTIVIDADES	INDICADOR	PREVISTO	REALIZADO	DESVIACIONES	
					ABSOLUTAS	%
04 CONSEGUIR UN COSTE MEDIO EN EUROS POR ESTANCIA EN CENTROS AJENOS DE	HOSP.CENTROS PROPIOS DE MUTUAS Y CENTROS MANCOM.. CONTROL ASIST.SANIT.PRESTADA CON MEDIOS AJENOS. CREACIÓN, ADAPT.Y MEJORA CENTROS PROPIOS DE MUTUAS Y CENTROS MANCOM.	27 COSTE ASISTENCIA HOSPITALARIA CON MEDIOS AJENOS (EN MILES DE EUROS)	1.503,00	910,65	-592,35	-39,41
04 CONSEGUIR UN COSTE MEDIO EN EUROS POR ESTANCIA EN CENTROS AJENOS DE	HOSP.CENTROS PROPIOS DE MUTUAS Y CENTROS MANCOM.. CONTROL ASIST.SANIT.PRESTADA CON MEDIOS AJENOS. CREACIÓN, ADAPT.Y MEJORA CENTROS PROPIOS DE MUTUAS Y CENTROS MANCOM.	29 NÚMERO DE ESTANCIAS DE ACCIDENTADOS EN CENTROS AJENOS	3.160,00	2.026,00	-1.134,00	-35,89

ESTADO LIQUIDACIÓN DEL PRESUPUESTO
EJERCICIO: 2010

Mutua: MAC Nº: 272

Nº: 001

IV. BALANCE DE RESULTADOS E INFORME DE GESTIÓN
CLASIFICACIÓN FUNCIONAL POR PROGRAMAS: 3436
A) GRADO DE REALIZACIÓN DE OBJETIVOS

OBJETIVO	ACTIVIDADES	INDICADOR	PREVISTO	REALIZADO	DESVIACIONES	
					ABSOLUTAS	%
01 REALIZAR INVESTIGACIONES EN ACCIDENTES EN UN % DEL	ASESORAMIENTO SOBRE GESTIÓN DE RIESGOS. INVESTIGACIÓN E INSPECCIÓN DE ACCIDENTES. INFORMACIÓN Y DIVULGACIÓN. ESTUDIOS DE PUESTOS Y CONDICIONES DE TRABAJO	-	1,98	1,08	-0,90	-45,33
01 REALIZAR INVESTIGACIONES EN ACCIDENTES EN UN % DEL	ASESORAMIENTO SOBRE GESTIÓN DE RIESGOS. INVESTIGACIÓN E INSPECCIÓN DE ACCIDENTES. INFORMACIÓN Y DIVULGACIÓN. ESTUDIOS DE PUESTOS Y CONDICIONES DE TRABAJO	19 NÚMERO DE ACCIDENTES INVESTIGADOS	150,00	120,00	-30,00	-20,00
01 REALIZAR INVESTIGACIONES EN ACCIDENTES EN UN % DEL	ASESORAMIENTO SOBRE GESTIÓN DE RIESGOS. INVESTIGACIÓN E INSPECCIÓN DE ACCIDENTES. INFORMACIÓN Y DIVULGACIÓN. ESTUDIOS DE PUESTOS Y CONDICIONES DE TRABAJO	20 NÚMERO DE ACCIDENTES ACAECIDOS	7.570,00	11.078,00	3.508,00	46,34
02 REALIZAR ESTUDIOS SOBRE SINIESTRALIDAD EN EMPRESAS EN NÚMERO DE	ASESORAMIENTO SOBRE GESTIÓN DE RIESGOS. INVESTIGACIÓN E INSPECCIÓN DE ACCIDENTES. INFORMACIÓN Y DIVULGACIÓN. ESTUDIOS DE PUESTOS Y CONDICIONES DE TRABAJO	-	780,00	1.104,00	324,00	41,54
02 REALIZAR ESTUDIOS SOBRE SINIESTRALIDAD EN EMPRESAS EN NÚMERO DE	ASESORAMIENTO SOBRE GESTIÓN DE RIESGOS. INVESTIGACIÓN E INSPECCIÓN DE ACCIDENTES. INFORMACIÓN Y DIVULGACIÓN. ESTUDIOS DE PUESTOS Y CONDICIONES DE TRABAJO	21 NÚMERO DE ESTUDIOS DE SINIESTRALIDAD EN EMPRESAS REALIZADOS	780,00	1.104,00	324,00	41,54
03 REALIZAR VISITAS DE ASESORAMIENTO Y ORIENTACIÓN A CENTROS DE TRABAJO EN MATERIA DE SEGURIDAD E HI	ASESORAMIENTO SOBRE GESTIÓN DE RIESGOS. INVESTIGACIÓN E INSPECCIÓN DE ACCIDENTES. INFORMACIÓN Y DIVULGACIÓN. ESTUDIOS DE PUESTOS Y CONDICIONES DE TRABAJO	-	420,00	791,00	371,00	88,33
03 REALIZAR VISITAS DE ASESORAMIENTO Y ORIENTACIÓN A CENTROS DE TRABAJO EN MATERIA DE SEGURIDAD E HI	ASESORAMIENTO SOBRE GESTIÓN DE RIESGOS. INVESTIGACIÓN E INSPECCIÓN DE ACCIDENTES. INFORMACIÓN Y DIVULGACIÓN. ESTUDIOS DE PUESTOS Y CONDICIONES DE TRABAJO	22 NÚMERO DE VISITAS A CENTROS DE TRABAJO REALIZADAS	420,00	791,00	371,00	88,33
04 REALIZAR CURSILLOS, JORNADAD, SEMINARIOS EN NÚMERO DE	ASESORAMIENTO SOBRE GESTIÓN DE RIESGOS. INVESTIGACIÓN E INSPECCIÓN DE ACCIDENTES. INFORMACIÓN Y DIVULGACIÓN. ESTUDIOS DE PUESTOS Y CONDICIONES DE TRABAJO	-	110,00	83,00	-27,00	-24,55
04 REALIZAR CURSILLOS, JORNADAD, SEMINARIOS EN NÚMERO DE	ASESORAMIENTO SOBRE GESTIÓN DE RIESGOS. INVESTIGACIÓN E INSPECCIÓN DE ACCIDENTES. INFORMACIÓN Y DIVULGACIÓN. ESTUDIOS DE PUESTOS Y CONDICIONES DE TRABAJO	24 NÚMERO DE CURSILLOS, JORNADAS i, SEMINARIOS EN MATERIA PREVENTIVA REALIZADOS	110,00	83,00	-27,00	-24,55
05 MANTENER LA SINIESTRALIDAD SOBRE EL COLECTIVO PROTEGIDO EN UN %	ASESORAMIENTO SOBRE GESTIÓN DE RIESGOS. INVESTIGACIÓN E INSPECCIÓN DE ACCIDENTES. INFORMACIÓN Y DIVULGACIÓN. ESTUDIOS DE PUESTOS Y CONDICIONES DE TRABAJO	-	10,07	8,62	-1,45	-14,38
05 MANTENER LA SINIESTRALIDAD SOBRE EL COLECTIVO PROTEGIDO EN UN %	ASESORAMIENTO SOBRE GESTIÓN DE RIESGOS. INVESTIGACIÓN E INSPECCIÓN DE ACCIDENTES. INFORMACIÓN Y DIVULGACIÓN. ESTUDIOS DE PUESTOS Y CONDICIONES DE TRABAJO	26 NÚMERO DE ACCIDENTADOS EN EL PERÍODO	13.860,00	11.475,00	-2.385,00	-17,21
05 MANTENER LA SINIESTRALIDAD SOBRE EL COLECTIVO PROTEGIDO EN UN %	ASESORAMIENTO SOBRE GESTIÓN DE RIESGOS. INVESTIGACIÓN E INSPECCIÓN DE ACCIDENTES. INFORMACIÓN Y DIVULGACIÓN. ESTUDIOS DE PUESTOS Y CONDICIONES DE TRABAJO	27 POBLACIÓN LABORAL PROTEGIDA AL FINAL DEL PERÍODO POR I.M.S. POR CONTINGENCIAS PROFESIONALES	137.650,00	133.109,00	-4.541,00	-3,30

ESTADO LIQUIDACIÓN DEL PRESUPUESTO
EJERCICIO: 2010

Mutua: MAC Nº: 272

Nº: 001

IV. BALANCE DE RESULTADOS E INFORME DE GESTIÓN
CLASIFICACIÓN FUNCIONAL POR PROGRAMAS: 3436
A) GRADO DE REALIZACIÓN DE OBJETIVOS

OBJETIVO	ACTIVIDADES	INDICADOR	PREVISTO	REALIZADO	DESVIACIONES	
					ABSOLUTAS	%
07 REALIZAR CAMPAÑAS DE SENSIBILIZACIÓN Y EDUCACIÓN EN NÚMERO DE	ASESORAMIENTO SOBRE GESTIÓN DE RIESGOS. INVESTIGACIÓN E INSPECCIÓN DE ACCIDENTES. INFORMACIÓN Y DIVULGACIÓN. ESTUDIOS DE PUESTOS Y CONDICIONES DE TRABAJO	-	20,00		-20,00	-100,00
07 REALIZAR CAMPAÑAS DE SENSIBILIZACIÓN Y EDUCACIÓN EN NÚMERO DE	ASESORAMIENTO SOBRE GESTIÓN DE RIESGOS. INVESTIGACIÓN E INSPECCIÓN DE ACCIDENTES. INFORMACIÓN Y DIVULGACIÓN. ESTUDIOS DE PUESTOS Y CONDICIONES DE TRABAJO	30 NÚMERO DE CAMPAÑAS DE SENSIBILIZACIÓN Y EDUCACIÓN PREVENTIVA REALIZADOS	20,00		-20,00	-100,00
08 REALIZAR ACTUACIONES DE ASESORAMIENTO EN NÚMERO DE	ASESORAMIENTO SOBRE GESTIÓN DE RIESGOS. INVESTIGACIÓN E INSPECCIÓN DE ACCIDENTES. INFORMACIÓN Y DIVULGACIÓN. ESTUDIOS DE PUESTOS Y CONDICIONES DE TRABAJO	-	750,00	1.883,00	1.133,00	151,07
08 REALIZAR ACTUACIONES DE ASESORAMIENTO EN NÚMERO DE	ASESORAMIENTO SOBRE GESTIÓN DE RIESGOS. INVESTIGACIÓN E INSPECCIÓN DE ACCIDENTES. INFORMACIÓN Y DIVULGACIÓN. ESTUDIOS DE PUESTOS Y CONDICIONES DE TRABAJO	32 NÚMERO DE ACTUACIONES DE ASESORAMIENTO EN MATERIA PREVENTIVA REALIZADAS	750,00	1.883,00	1.133,00	151,07
09 REALIZAR CAMPAÑAS DE DIVULGACIÓN EN NÚMERO DE	ASESORAMIENTO SOBRE GESTIÓN DE RIESGOS. INVESTIGACIÓN E INSPECCIÓN DE ACCIDENTES. INFORMACIÓN Y DIVULGACIÓN. ESTUDIOS DE PUESTOS Y CONDICIONES DE TRABAJO	-	60,00	1,00	-59,00	-98,33
09 REALIZAR CAMPAÑAS DE DIVULGACIÓN EN NÚMERO DE	ASESORAMIENTO SOBRE GESTIÓN DE RIESGOS. INVESTIGACIÓN E INSPECCIÓN DE ACCIDENTES. INFORMACIÓN Y DIVULGACIÓN. ESTUDIOS DE PUESTOS Y CONDICIONES DE TRABAJO	33 NÚMERO DE CAMPAÑAS DE DIVULGACIÓN EN MATERIA PREVENTIVA REALIZADAS	60,00	1,00	-59,00	-98,33
	ASESORAMIENTO SOBRE GESTIÓN DE RIESGOS. INVESTIGACIÓN E INSPECCIÓN DE ACCIDENTES. INFORMACIÓN Y DIVULGACIÓN. ESTUDIOS DE PUESTOS Y CONDICIONES DE TRABAJO	-				
	ASESORAMIENTO SOBRE GESTIÓN DE RIESGOS. INVESTIGACIÓN E INSPECCIÓN DE ACCIDENTES. INFORMACIÓN Y DIVULGACIÓN. ESTUDIOS DE PUESTOS Y CONDICIONES DE TRABAJO	23 NÚMERO DE ENCUESTAS EN MATERIA PREVENTIVA REALIZADAS		1,00	1,00	
	ASESORAMIENTO SOBRE GESTIÓN DE RIESGOS. INVESTIGACIÓN E INSPECCIÓN DE ACCIDENTES. INFORMACIÓN Y DIVULGACIÓN. ESTUDIOS DE PUESTOS Y CONDICIONES DE TRABAJO	25 NÚMERO DE ASISTENTES A LOS CURSILLOS, JORNADAS Y SEMINARIOS	2.570,00	1.416,00	-1.154,00	-44,90
	ASESORAMIENTO SOBRE GESTIÓN DE RIESGOS. INVESTIGACIÓN E INSPECCIÓN DE ACCIDENTES. INFORMACIÓN Y DIVULGACIÓN. ESTUDIOS DE PUESTOS Y CONDICIONES DE TRABAJO	29 NUMERO DE ENFERMEDADES PROFESIONALES INVESTIGADAS		5,00	5,00	
	ASESORAMIENTO SOBRE GESTIÓN DE RIESGOS. INVESTIGACIÓN E INSPECCIÓN DE ACCIDENTES. INFORMACIÓN Y DIVULGACIÓN. ESTUDIOS DE PUESTOS Y CONDICIONES DE TRABAJO	31 NÚMERO DE PUBLICACIONES EN MATERIA PREVENTIVA REALIZADAS				

ESTADO LIQUIDACIÓN DEL PRESUPUESTO
EJERCICIO: 2010

Mutua: MAC Nº: 272

Nº: 001

IV. BALANCE DE RESULTADOS E INFORME DE GESTIÓN
CLASIFICACIÓN FUNCIONAL POR PROGRAMAS: 4364
A) GRADO DE REALIZACIÓN DE OBJETIVOS

OBJETIVO	ACTIVIDADES	INDICADOR	PREVISTO	REALIZADO	DESVIACIONES	
					ABSOLUTAS	%
02 OBTENER UN % DE RENTABILIDAD MEDIA DE LA CARTERA DEL	GESTIONAR Y CONTROLAR LA SITUACIÓN Y VARIACIÓN FINANCIERA Y PATRIMONIAL	-	3,61	0,19	-3,42	-94,85
02 OBTENER UN % DE RENTABILIDAD MEDIA DE LA CARTERA DEL	GESTIONAR Y CONTROLAR LA SITUACIÓN Y VARIACIÓN FINANCIERA Y PATRIMONIAL	24 IMPORTE MEDIO DE LA CARTERA DE VALORES (EN MILES DE EUROS)	19.670,00	20.607,00	937,00	4,76
02 OBTENER UN % DE RENTABILIDAD MEDIA DE LA CARTERA DEL	GESTIONAR Y CONTROLAR LA SITUACIÓN Y VARIACIÓN FINANCIERA Y PATRIMONIAL	25 RENDIMIENTO NETO EN EL PERÍODO DE LA CARTERA DE VALORES (EN MILES DE EUROS)	710,00	38,33	-671,67	-94,60
09 OBTENER UN % DE EXCEDENTE DE GESTIÓN SOBRE CUOTAS DEL	GESTIONAR Y CONTROLAR LA SITUACIÓN Y VARIACIÓN FINANCIERA Y PATRIMONIAL	-	13,11	9,62	-3,50	-26,66
09 OBTENER UN % DE EXCEDENTE DE GESTIÓN SOBRE CUOTAS DEL	GESTIONAR Y CONTROLAR LA SITUACIÓN Y VARIACIÓN FINANCIERA Y PATRIMONIAL	40 EXCEDENTE DE GESTIÓN EN EL PERÍODO(EN MILES DE EUROS)	9.682,49	6.344,99	-3.337,50	-34,47
09 OBTENER UN % DE EXCEDENTE DE GESTIÓN SOBRE CUOTAS DEL	GESTIONAR Y CONTROLAR LA SITUACIÓN Y VARIACIÓN FINANCIERA Y PATRIMONIAL	41 RECAUDACION POR CUOTAS EN EL PERÍODO(EN MILES DE EUROS)	73.830,62	65.971,63	-7.858,99	-10,64

ESTADO LIQUIDACIÓN DEL PRESUPUESTO
EJERCICIO: 2010

Mutua: MAC Nº: 272

Nº: 001

IV. BALANCE DE RESULTADOS E INFORME DE GESTIÓN
CLASIFICACIÓN FUNCIONAL POR PROGRAMAS: 4591
A) GRADO DE REALIZACIÓN DE OBJETIVOS

OBJETIVO	ACTIVIDADES	INDICADOR	PREVISTO	REALIZADO	DESVIACIONES	
					ABSOLUTAS	%
01 CONSEGUIR QUE EL ABSENTISMO S/JORNADAS TOTALES NO EXCEDA EL %	ACTIV.ENTIDAD. INSPECCIONAR CENTROS Y SERV.PROPIOS Y CONCERTADOS. GESTIONAR Y COORD.POLÍTICA DE PERSONAL, SUMINISTROS Y MANT.. ELABORAR Y GESTIONAR LOS PRESUPUESTOS	-	2,94	3,48	0,54	18,49
01 CONSEGUIR QUE EL ABSENTISMO S/JORNADAS TOTALES NO EXCEDA EL %	ACTIV.ENTIDAD. INSPECCIONAR CENTROS Y SERV.PROPIOS Y CONCERTADOS. GESTIONAR Y COORD.POLÍTICA DE PERSONAL, SUMINISTROS Y MANT.. ELABORAR Y GESTIONAR LOS PRESUPUESTOS	25 NÚMERO DE JORNADAS LABORALES DE TODO EL PERSONAL DE LA ENTIDAD	47.958,00	49.257,00	1.299,00	2,71
01 CONSEGUIR QUE EL ABSENTISMO S/JORNADAS TOTALES NO EXCEDA EL %	ACTIV.ENTIDAD. INSPECCIONAR CENTROS Y SERV.PROPIOS Y CONCERTADOS. GESTIONAR Y COORD.POLÍTICA DE PERSONAL, SUMINISTROS Y MANT.. ELABORAR Y GESTIONAR LOS PRESUPUESTOS	26 NÚMERO DE JORNADAS LABORALES PERDIDAS DE TODO EL PERSONAL DE LA ENTIDAD	1.410,00	1.716,00	306,00	21,70
08 CONSEGUIR QUE EL COSTE DE LOS SERVICIOS S/CUOTAS NO REBASE EL %	ACTIV.ENTIDAD. INSPECCIONAR CENTROS Y SERV.PROPIOS Y CONCERTADOS. GESTIONAR Y COORD.POLÍTICA DE PERSONAL, SUMINISTROS Y MANT.. ELABORAR Y GESTIONAR LOS PRESUPUESTOS	-	23,38	23,43	0,05	0,21
08 CONSEGUIR QUE EL COSTE DE LOS SERVICIOS S/CUOTAS NO REBASE EL %	ACTIV.ENTIDAD. INSPECCIONAR CENTROS Y SERV.PROPIOS Y CONCERTADOS. GESTIONAR Y COORD.POLÍTICA DE PERSONAL, SUMINISTROS Y MANT.. ELABORAR Y GESTIONAR LOS PRESUPUESTOS	40 IMPORTE TOTAL DEL COSTE DE LOS SERVICIOS DE LA ENTIDAD (EN MILES DE EUROS)	17.263,30	15.458,61	-1.804,69	-10,45
08 CONSEGUIR QUE EL COSTE DE LOS SERVICIOS S/CUOTAS NO REBASE EL %	ACTIV.ENTIDAD. INSPECCIONAR CENTROS Y SERV.PROPIOS Y CONCERTADOS. GESTIONAR Y COORD.POLÍTICA DE PERSONAL, SUMINISTROS Y MANT.. ELABORAR Y GESTIONAR LOS PRESUPUESTOS	41 RECAUDACIÓN POR CUOTAS (EN MILES DE EUROS)	73.830,62	65.971,63	-7.858,99	-10,64
09 CONSEGUIR UN COSTE DE LOS SERVICIO POR TRABAJADOR PROTEGIDO, EN EUROS, DE	ACTIV.ENTIDAD. INSPECCIONAR CENTROS Y SERV.PROPIOS Y CONCERTADOS. GESTIONAR Y COORD.POLÍTICA DE PERSONAL, SUMINISTROS Y MANT.. ELABORAR Y GESTIONAR LOS PRESUPUESTOS	-	110,59	116,14	5,54	5,01
09 CONSEGUIR UN COSTE DE LOS SERVICIO POR TRABAJADOR PROTEGIDO, EN EUROS, DE	ACTIV.ENTIDAD. INSPECCIONAR CENTROS Y SERV.PROPIOS Y CONCERTADOS. GESTIONAR Y COORD.POLÍTICA DE PERSONAL, SUMINISTROS Y MANT.. ELABORAR Y GESTIONAR LOS PRESUPUESTOS	40 IMPORTE TOTAL DEL COSTE DE LOS SERVICIOS DE LA ENTIDAD (EN MILES DE EUROS)	17.263,30	15.458,61	-1.804,69	-10,45
09 CONSEGUIR UN COSTE DE LOS SERVICIO POR TRABAJADOR PROTEGIDO, EN EUROS, DE	ACTIV.ENTIDAD. INSPECCIONAR CENTROS Y SERV.PROPIOS Y CONCERTADOS. GESTIONAR Y COORD.POLÍTICA DE PERSONAL, SUMINISTROS Y MANT.. ELABORAR Y GESTIONAR LOS PRESUPUESTOS	42 POBLACIÓN LABORAL PROTEGIDA AL FINAL DEL PERÍODO	156.100,00	133.109,00	-22.991,00	-14,73

ESTADO LIQUIDACIÓN DEL PRESUPUESTO
EJERCICIO: 2010

MUTUA MAC
IV. BALANCE DE RESULTADOS E INFORME DE GESTIÓN
CLASIFICACIÓN FUNCIONAL POR PROGI
B) COSTE DE LOS OBJETIVOS REALIZAD

Nº: 272

OBJETIVO	ACTIVIDADES	COSTE PREVISTO (CRÉDITOS DEFINITIVOS)	COSTE REALIZADO (OBLIGACIONES RECONOCIDAS)	DESVIACIONES	
				ABSOLUTAS	%



4.- MEMORIA

1 - ORGANIZACIÓN

1.- ORGANIZACIÓN

Actividad de la entidad

La Ley General de la Seguridad Social, en el texto refundido aprobado por Real Decreto Legislativo 1/1994, de 20 de junio, se ocupa, en su sección 2ª de las Mutuas de Accidentes de Trabajo y Enfermedades Profesionales de la Seguridad Social y las define, en su artículo 68, como asociaciones debidamente autorizadas por el Ministerio de Trabajo y Asuntos Sociales que, con tal denominación, se constituyen, sin ánimo de lucro y con sujeción a las normas reglamentarias que se establezcan, por empresarios que asumen al efecto una responsabilidad mancomunada y con el principal objeto de colaborar en la gestión de la Seguridad Social, sin perjuicio de la realización de otras prestaciones, servicios y actividades que les sean legalmente atribuidas.

Según lo dispuesto en la citada Ley, la colaboración de dichas Entidades en la gestión de la Seguridad Social, comprende las actividades relativas a la gestión de las contingencias de accidentes de trabajo y enfermedades profesionales, la realización de actividades de prevención, recuperación y demás previstas en dicha normativa y las relativas a la gestión de prestación económica de incapacidad temporal derivada de contingencias comunes, así como las demás actividades, prestaciones y servicios de Seguridad Social que les sean atribuidas legalmente.

Enumeración de los principales responsables de la entidad

DIRECTOR GERENTE

Manuel Rodríguez Rosario

JUNTA DIRECTIVA

NOMBRE	CARGO	EMPRESA REPRESENTADA
José Fdo. Rguez. De Azero y del Hoyo	Presidente	Villas y Pueblos de Canarias, S.L. PuebloChico
Sebastián Grisaleña Sánchez	Vicepresidente	Grisaleña, S.L.
Miguel Ángel Escudeiro Portela	Secretario	Sucesores Manuel Escudeiro, S.L. La Galaica
Antonio Díaz Barroso	Vicesecretario	Cafesa
Jose Cristóbal García García	Vocal 1º	Confederación Provincial Empresarios Las Palmas de Gran Canaria
Francisco Hernández Cabrera.	Vocal 2º	Caja Gral. de Ahorros de Canarias. CajaCanarias
Pedro E. Pérez García	Vocal 3º	Almacenes La Venta Nueva, S.L.
Juan Manuel Santana Pérez	Vocal 4º	Gobierno de Canarias.
Mª Elena Luis Domínguez	Vocal 5º	Excmo. Ayuntam. De la Guancha
Teodomiro Robayna García	Vocal 6º	Aguas del Sur, S.A.
Manuel R.Plasencia Barroso	Vocal 7º	Excmo. Ayuntam.de Alajeró
Isaac Valencia Domínguez	Vocal 8º	Excmo. Ayuntamiento La Orotava

Mario Cabrera González	Vocal 9º	Cabildo de Fuerteventura
Miriam Martín Sáenz	Vocal 10	Motor Ari, S.A.
Pedro Alfonso Martín	Vocal 11	Confederación Provincial Empresarios Santa Cruz de Tfe
Domingo González Vega	Vocal Representante de los Trabajadores	Mutua de Accidentes de Canarias

Miembros que componen la Comisión de control y seguimiento

NOMBRE	CARGO	EMPRESA REPRESENTADA
José Fdo. Rodríguez de Azero	Presidente	Villas y Pueblos de Canarias, S.L.
Juan Fuentes Tabares	Vocal	CEOE
Henry Luis Sicilia García	Vocal	CEOE
Antonio Martín Guerra	Vocal	U.G.T.
José Yanes Griñán	Vocal	U.G.T.
Luis Ortega Rodríguez	Vocal	CC.OO.
Mª Carmen Marrero Falcón	Vocal	CC.OO.

Miembros que componen la Comisión de prestaciones especiales

NOMBRE	CARGO	EMPRESA REPRESENTADA
Victor Quesada López	Secretario	U.G.T.
Juana Martín Brito	Miembro	CEOE
Roque Cáceres López	Miembro	Rótulos Canals, S.L.
Juan Luis Reyes Cabrera	Miembro	Kurt Konrad y Cía, S.A.
Carmen Llorente Elizande	Miembro	U.G.T.
Pedro Jerónimo Reveron	Miembro	Ases. Reverón
José Ángel Brito Brito	Miembro	CC.OO.

2 - ESTADO OPERATIVO

**ESTADO OPERATIVO
EJERCICIO: 2010**

MUTUA: MAC

Nº: 272

GASTOS PRESUPUESTARIOS	IMPORTE	INGRESOS PRESUPUESTARIOS	IMPORTE
1. Prestaciones económicas	45.434.573,89	1. Cotizaciones sociales	67.101.950,56
2. Asistencia sanitaria	10.857.149,55	3. Tasas y otros ingresos	1.223.784,29
3. Servicios sociales	216.306,98	4. Transferencias corrientes	
4. Tesorería, Informática y otros servicios funcionales comunes	10.201.266,69	5. Ingresos patrimoniales y aplicaciones de tesorería	406.145,97
		6. Enajenación de inversiones reales	15.227,74
		7. Transferencias de capital	
		8. Activos financieros	228.872,33
		9. Pasivos financieros	
TOTAL	66.709.297,11	TOTAL	68.975.980,89

3 - INFORMACIÓN DE CARÁCTER FINANCIERO

-
- 3.1 REMANENTE DE TESORERIA
 - 3.2 TESORERIA
-

ESTADO DEL REMANENTE DE TESORERIA
EJERCICIO: 2010

MUTUA: MAC

Nº: 272

CONCEPTOS	IMPORTES	
1. (+) Derechos pendientes de cobro.....		11.903.646,27
- (+) del Presupuesto corriente.....	1.405.163,63	
- (+) de Presupuestos cerrados.....	2.590.103,30	
- (+) de operaciones no presupuestarias.....	11.346.585,07	
- (-) de dudoso cobro.....	3.446.993,68	
- (-) cobros realizados pendientes de aplicación definitiva.....	-8.787,95	
2. (-) Obligaciones pendientes de pago.....		917.421,18
- (+) del Presupuesto corriente.....	10.167,00	
- (+) de Presupuestos cerrados.....	2.500,00	
- (+) de operaciones no presupuestarias.....	904.754,18	
- (-) pagos realizados pendientes de aplicación definitiva.....		
3. (+) Fondos líquidos.....		2.361.765,94
Remanente de Tesorería		13.347.991,03

ESTADO DE LAS CUENTAS DE TESORERÍA POR CENTROS DE GESTIÓN

EJERCICIO: 2010

Mutua: MAC Nº: 272

CENTRO DE GESTIÓN E PP NC	IDENTIFICACIÓN DE LA CUENTA							SALDO EN PRIMERO DE ENERO	COBROS	PAGOS	SALDO A FIN DE PERIODO
	CÓDIGO INTERNO	ENTIDAD	SUCURSAL	DC	CUENTA	DENOMINACIÓN BANCO	DENOMINACIÓN SUCURSAL				
46056000	1	65	148	79	1023397	BARCLAYS BANK, S.A.	STA.C.TENERIFE,AG.01	1.935,65		1.935,65	
46056000	2	2065	2	11	3000095225	CAJA GENERAL DE AHORROS DE CANARIAS	RAMBLA PULIDO	1.095.213,78	64.847.960,22	65.158.818,43	784.355,57
46056000	3	2052	8130	29	2310033300	CAJA INSULAR DE AHORROS DE CANARIAS	EMPRESAS-LAS PALMAS	253.507,21	955.981,87	1.125.375,69	84.113,39
46056000	4	2038	9024	65	6000012238	CAJA DE AHORROS Y M.P. DE MADRID	SUCURSAL 9024	945,61		374,05	571,56
46056000	5	3076	10	9	1004336325	CAJASIETE, CAJA RURAL, S.C.C.	RAMBLA PULIDO-URBA 5	129.257,11	786.214,00		915.471,11
46056000	7	30	1101	78	3729271	BANCO ESPAÑOL DE CREDITO, S.A.	SANTA CRUZ DE TENERIFE O.P.	8.965,22		797,34	8.167,88
46056000	8	2065	2	10	1801024187	CAJA GENERAL DE AHORROS DE CANARIAS	RAMBLA PULIDO		569.086,43		569.086,43
						TOTAL CENTRO DE GESTION 5 60 00 SERV.CENT. MAC		1.489.824,58	67.159.242,52	66.287.301,16	2.361.765,94
						TOTAL ENTIDAD 5 TG.ENTIDAD MAC		1.489.824,58	67.159.242,52	66.287.301,16	2.361.765,94

ESTADO DE LAS CUENTAS DE TESORERÍA POR CUENTAS DEL PLAN

EJERCICIO: 2010

Mutua: MAC N°: 272

CUENTA DEL PLAN	DENOMINACIÓN CUENTA DEL PLAN	SALDO EN PRIMERO DE ENERO	COBROS	PAGOS	SALDO A FIN DE PERIODO
571	BANCOS E INSTITUC. DE CREDITO.CTAS.OPERA	1.489.824,58	66.590.156,09	66.287.301,16	1.792.679,51
577	CUENTAS FINANCIERAS		569.086,43		569.086,43
	TOTAL	1.489.824,58	67.159.242,52	66.287.301,16	2.361.765,94

ESTADO DE LAS CUENTAS DE TESORERÍA POR ENTIDAD BANCARIA

EJERCICIO: 2010

Mutua: MAC N°: 272

ENTIDAD BANCARIA	DENOMINACIÓN ENTIDAD BANCARIA	SALDO EN PRIMERO DE ENERO	COBROS	PAGOS	SALDO A FIN DE PERIODO
30	BANCO ESPAÑOL DE CREDITO, S.A.	8.965,22		797,34	8.167,88
65	BARCLAYS BANK, S.A.	1.935,65		1.935,65	
2038	CAJA DE AHORROS Y M.P. DE MADRID	945,61		374,05	571,56
2052	CAJA INSULAR DE AHORROS DE CANARIAS	253.507,21	955.981,87	1.125.375,69	84.113,39
2065	CAJA GENERAL DE AHORROS DE CANARIAS	1.095.213,78	65.417.046,65	65.158.818,43	1.353.442,00
3076	CAJASIEETE, CAJA RURAL, S.C.C.	129.257,11	786.214,00		915.471,11
	TOTAL	1.489.824,58	67.159.242,52	66.287.301,16	2.361.765,94

4 - INFORMACIÓN SOBRE LA EJECUCIÓN DEL GASTO PÚBLICO

-
- 4.1 MODIFICACIONES DE CRÉDITO
 - 4.2 REMANENTES DE CRÉDITO
 - 4.3 CLASIFICACIÓN FUNCIONAL DEL GASTO
 - 4.4 EJECUCIÓN DE PROYECTOS DE INVERSIÓN
-

MODIFICACIONES DE CRÉDITO
EJERCICIO: 2010

MUTUA: MAC
CLASIFICACIÓN FUNCIONAL POR PROGRAMAS: 1102

Nº: 272

INCAPACIDAD TEMPORAL Y OTRAS PREST.

CLASIFICACIÓN ECONÓMICA	CRÉDITOS EXTRAORDINARIOS	SUPLEMENTOS DE CRÉDITO	AMPLIACIONES DE CRÉDITO	TRANSFERENCIAS DE CRÉDITO		INCORPORACIONES REMANENTES DE CRÉDITO	BAJAS POR ANULACIÓN Y RECTIFICACIÓN	REDISTRIBUCIONES DE CRÉDITO		OTRAS MODIFICACIONES	TOTAL MODIFICACIONES
				POSITIVAS	NEGATIVAS			POSITIVAS	NEGATIVAS		
13090							65.000,00				-65.000,00
1310											
137											
TOTAL ARTICULO 13 LABORALES				440,00							440,00
1600				440,00			65.000,00				-64.560,00
161				420,00			24.000,00				-24.000,00
1620											420,00
1624						860,00					-860,00
TOTAL ARTICULO 16 CUOT.PREST.Y GAST.SOC.				420,00	860,00		24.000,00				-24.440,00
TOTAL CAPITULO 1 GASTOS DE PERSONAL				860,00	860,00		89.000,00				-89.000,00
202											
TOTAL ARTICULO 20 ARRENDAMIENTOS Y CANONES											
212											
213											
215											
216											
TOTAL ARTICULO 21 REPARACION,MANTE N.Y CONSERV.											
2200											
2201											
2202											
22100											
22101											
2217											
2219											
22200											
2221											
2229											
2249											
2252											
2263											
22660											
2269											
2273											
2274											
22783											
2279											
TOTAL ARTICULO 22 MATER.SUMINIST.Y OTROS											
230											
231											
TOTAL ARTICULO 23 INDEMNIZ.RAZON SERVICIO											
TOTAL CAPITULO 2 GAST.CORRIENT.BIE NES Y SERV.											
48211											
48212											
48214											
48217											
48427											
48447											
48617											
48637							335.000,00				-335.000,00
48647											
48797											

MODIFICACIONES DE CRÉDITO
EJERCICIO: 2010

MUTUA: MAC
CLASIFICACIÓN FUNCIONAL POR PROGRAMAS: 1102

Nº: 272

INCAPACIDAD TEMPORAL Y OTRAS PREST.

CLASIFICACIÓN ECONÓMICA	CRÉDITOS EXTRAORDINARIOS	SUPLEMENTOS DE CRÉDITO	AMPLIACIONES DE CRÉDITO	TRANSFERENCIAS DE CRÉDITO		INCORPORACIONES REMANENTES DE CRÉDITO	BAJAS POR ANULACIÓN Y RECTIFICACIÓN	REDISTRIBUCIONES DE CRÉDITO		OTRAS MODIFICACIONES	TOTAL MODIFICACIONES
				POSITIVAS	NEGATIVAS			POSITIVAS	NEGATIVAS		
TOTAL ARTICULO 48 A FAMIL.E INST.SIN F.LUCRO							335.000,00				-335.000,00
TOTAL CAPITULO 4 TRANSFERENC. CORRIENTES							335.000,00				-335.000,00
623											
625											
626											
629											
TOTAL ARTICULO 62 INVERSIONES NUEVAS											
TOTAL CAPITULO 6 INVERSIONES REALES											
TOTAL PROGRAMA 02 INCAPACIDAD TEMPORAL Y OTRAS PREST.				860,00	860,00		424.000,00				-424.000,00

MODIFICACIONES DE CRÉDITO
EJERCICIO: 2010

MUTUA: MAC
CLASIFICACIÓN FUNCIONAL POR PROGRAMAS: 1105

Nº: 272

CAPITALES RENTA y OTRAS COMPEN.A.T

CLASIFICACIÓN ECONÓMICA	CRÉDITOS EXTRAORDINARIOS	SUPLEMENTOS DE CRÉDITO	AMPLIACIONES DE CRÉDITO	TRANSFERENCIAS DE CRÉDITO		INCORPORACIONES REMANENTES DE CRÉDITO	BAJAS POR ANULACIÓN Y RECTIFICACIÓN	REDISTRIBUCIONES DE CRÉDITO		OTRAS MODIFICACIONES	TOTAL MODIFICACIONES
				POSITIVAS	NEGATIVAS			POSITIVAS	NEGATIVAS		
421							1.125.000,00				-1.125.000,00
4221			1.610.000,00								1.610.000,00
4222											
4230							150.000,00				-150.000,00
TOTAL ARTICULO 42 A LA SEGURIDAD SOCIAL			1.610.000,00				1.275.000,00				335.000,00
TOTAL CAPITULO 4 TRANSFERENC. CORRIENTES			1.610.000,00				1.275.000,00				335.000,00
TOTAL PROGRAMA 05 CAPITALES RENTA y OTRAS COMPEN.A.T			1.610.000,00				1.275.000,00				335.000,00
TOTAL GRUPO PROGRAMA 11 GESTION PRESTAC. ECONOMICAS CONTRIB.			1.610.000,00	860,00	860,00		1.699.000,00				-89.000,00

MODIFICACIONES DE CRÉDITO
EJERCICIO: 2010

MUTUA: MAC
CLASIFICACIÓN FUNCIONAL POR PROGRAMAS: 2122

Nº: 272

MEDICINA AMBUL.DE MUTUAS A.T.

CLASIFICACIÓN ECONÓMICA	CRÉDITOS EXTRAORDINARIOS	SUPLEMENTOS DE CRÉDITO	AMPLIACIONES DE CRÉDITO	TRANSFERENCIAS DE CRÉDITO		INCORPORACIONES REMANENTES DE CRÉDITO	BAJAS POR ANULACIÓN Y RECTIFICACIÓN	REDISTRIBUCIONES DE CRÉDITO		OTRAS MODIFICACIONES	TOTAL MODIFICACIONES
				POSITIVAS	NEGATIVAS			POSITIVAS	NEGATIVAS		
13090							355.000,00				-355.000,00
1310											
1343											
1344											
137				26.260,00							26.260,00
TOTAL ARTICULO 13 LABORALES				26.260,00			355.000,00				-328.740,00
1600			301.000,00								301.000,00
161				17.740,00							17.740,00
1620											
1624					44.000,00						-44.000,00
TOTAL ARTICULO 16 CUOT.PREST.Y GAST.SOC.			301.000,00	17.740,00	44.000,00						274.740,00
TOTAL CAPITULO 1 GASTOS DE PERSONAL			301.000,00	44.000,00	44.000,00		355.000,00				-54.000,00
202					7.000,00						-7.000,00
TOTAL ARTICULO 20 ARRENDAMIENTOS Y CANONES					7.000,00						-7.000,00
212											
213											
214											
215											
216											
219											
TOTAL ARTICULO 21 REPARACION,MANTE N.Y CONSERV.											
2200											
2201											
2202											
22100											
22101											
22103											
22110											
2212											
2213											
22140											
22164											
2217											
2219											
22200											
2221											
2229											
223											
2240											
2241											
2248											
2249											
2252											
22620											
2263											
22660											
2269											
2270											
2273					2.910,00		79.000,00				-81.910,00
2274											
2279											
TOTAL ARTICULO 22 MATER.SUMINIST.Y OTROS					2.910,00		79.000,00				-81.910,00
230											
231											

MODIFICACIONES DE CRÉDITO
EJERCICIO: 2010

MUTUA: MAC
CLASIFICACIÓN FUNCIONAL POR PROGRAMAS: 2122

Nº: 272

MEDICINA AMBUL.DE MUTUAS A.T.

CLASIFICACIÓN ECONÓMICA	CRÉDITOS EXTRAORDINARIOS	SUPLEMENTOS DE CRÉDITO	AMPLIACIONES DE CRÉDITO	TRANSFERENCIAS DE CRÉDITO		INCORPORACIONES REMANENTES DE CRÉDITO	BAJAS POR ANULACIÓN Y RECTIFICACIÓN	REDISTRIBUCIONES DE CRÉDITO		OTRAS MODIFICACIONES	TOTAL MODIFICACIONES
				POSITIVAS	NEGATIVAS			POSITIVAS	NEGATIVAS		
TOTAL ARTICULO 23 INDEMNIZ.RAZON SERVICIO											
2512											
2515											
2522											
2547											
2551											
2552											
2581											
2582											
TOTAL ARTICULO 25 A.SANIT.CON MED.AJENOS											
TOTAL CAPITULO 2 GAST.CORRIENT.BIE NES Y SERV.							79.000,00				-88.910,00
4296											
TOTAL ARTICULO 42 A LA SEGURIDAD SOCIAL											
471											
TOTAL ARTICULO 47 A EMPRESAS PRIVADAS											
48817											
48907							25.000,00				-25.000,00
48924											
TOTAL ARTICULO 48 A FAMIL.E INST.SIN F.LUCRO											
25.000,00											-25.000,00
TOTAL CAPITULO 4 TRANSFERENC. CORRIENTES											
25.000,00											-25.000,00
6221											
623											
624											
625											
626											
629											
TOTAL ARTICULO 62 INVERSIONES NUEVAS											
TOTAL CAPITULO 6 INVERSIONES REALES											
7206											
TOTAL ARTICULO 72 A LA SEGURIDAD SOCIAL											
TOTAL CAPITULO 7 TRANSFERENC. DE CAPITAL											
TOTAL PROGRAMA 22 MEDICINA AMBUL.DE MUTUAS A.T.			301.000,00	44.000,00	78.910,00		434.000,00				-167.910,00
TOTAL GRUPO PROGRAMA 21 ATENCIÓN PRIMARIA DE SALUD			301.000,00	44.000,00	78.910,00		434.000,00				-167.910,00

MODIFICACIONES DE CRÉDITO
EJERCICIO: 2010

MUTUA: MAC
CLASIFICACIÓN FUNCIONAL POR PROGRAMAS: 2224

Nº: 272

MEDICINA HOSP.DE MUTUAS A.T.

CLASIFICACIÓN ECONÓMICA	CRÉDITOS EXTRAORDINARIOS	SUPLEMENTOS DE CRÉDITO	AMPLIACIONES DE CRÉDITO	TRANSFERENCIAS DE CRÉDITO		INCORPORACIONES REMANENTES DE CRÉDITO	BAJAS POR ANULACIÓN Y RECTIFICACIÓN	REDISTRIBUCIONES DE CRÉDITO		OTRAS MODIFICACIONES	TOTAL MODIFICACIONES
				POSITIVAS	NEGATIVAS			POSITIVAS	NEGATIVAS		
2522											
2525											
2582											
TOTAL ARTICULO 25 A.SANIT.CON MED.AJENOS											
TOTAL CAPITULO 2 GAST.CORRIENT.BIE NES Y SERV.											
7206											
TOTAL ARTICULO 72 A LA SEGURIDAD SOCIAL											
TOTAL CAPITULO 7 TRANSFERENC. DE CAPITAL											
TOTAL PROGRAMA 24 MEDICINA HOSP.DE MUTUAS A.T.											
TOTAL GRUPO PROGRAMA 22 ATENCIÓN ESPECIALIZADA											

MODIFICACIONES DE CRÉDITO
EJERCICIO: 2010

MUTUA: MAC
CLASIFICACIÓN FUNCIONAL POR PROGRAMAS: 3436

Nº: 272

HIGIENE Y SEGURIDAD EN EL TRABAJO

CLASIFICACIÓN ECONÓMICA	CRÉDITOS EXTRAORDINARIOS	SUPLEMENTOS DE CRÉDITO	AMPLIACIONES DE CRÉDITO	TRANSFERENCIAS DE CRÉDITO		INCORPORACIONES REMANENTES DE CRÉDITO	BAJAS POR ANULACIÓN Y RECTIFICACIÓN	REDISTRIBUCIONES DE CRÉDITO		OTRAS MODIFICACIONES	TOTAL MODIFICACIONES
				POSITIVAS	NEGATIVAS			POSITIVAS	NEGATIVAS		
13090							16.600,00				-16.600,00
137				400,00							400,00
TOTAL ARTICULO 13 LABORALES				400,00			16.600,00				-16.200,00
1600			16.600,00								16.600,00
161				300,00							300,00
1620											
1624						700,00					-700,00
TOTAL ARTICULO 16 CUOT.PREST.Y GAST.SOC.			16.600,00	300,00	700,00						16.200,00
TOTAL CAPITULO 1 GASTOS DE PERSONAL			16.600,00	700,00	700,00		16.600,00				7.000,00
202				7.000,00							7.000,00
TOTAL ARTICULO 20 ARRENDAMIENTOS Y CANONES				7.000,00							7.000,00
212											
213											
215											
216											
219											
TOTAL ARTICULO 21 REPARACION,MANTE N.Y CONSERV.											
2200											
2201											
2202											
22100											
22101											
22103											
2212											
2213											
22140											
22164											
2217											
22200											
2221											
2229											
2240											
2249											
2252											
22620											
2263											
22660											
2269											
2273											
2274											
2279											
TOTAL ARTICULO 22 MATER.SUMINIST.Y OTROS											
230											
231											
TOTAL ARTICULO 23 INDEMNIZ.RAZON SERVICIO											
TOTAL CAPITULO 2 GAST.CORRIENT.BIE NES Y SERV.				7.000,00							7.000,00
623											
625											
626											
TOTAL ARTICULO 62 INVERSIONES NUEVAS											

MODIFICACIONES DE CRÉDITO
EJERCICIO: 2010

MUTUA: MAC
CLASIFICACIÓN FUNCIONAL POR PROGRAMAS: 3436

Nº: 272

HIGIENE Y SEGURIDAD EN EL TRABAJO

CLASIFICACIÓN ECONÓMICA	CRÉDITOS EXTRAORDINARIOS	SUPLEMENTOS DE CRÉDITO	AMPLIACIONES DE CRÉDITO	TRANSFERENCIAS DE CRÉDITO		INCORPORACIONES REMANENTES DE CRÉDITO	BAJAS POR ANULACIÓN Y RECTIFICACIÓN	REDISTRIBUCIONES DE CRÉDITO		OTRAS MODIFICACIONES	TOTAL MODIFICACIONES
				POSITIVAS	NEGATIVAS			POSITIVAS	NEGATIVAS		
TOTAL CAPITULO 6 INVERSIONES REALES											
TOTAL PROGRAMA 36 HIGIENE Y SEGURIDAD EN EL TRABAJO			16.600,00	7.700,00	700,00		16.600,00				7.000,00
TOTAL GRUPO PROGRAMA 34 OTROS SERVICIOS SOCIALES			16.600,00	7.700,00	700,00		16.600,00				7.000,00

MODIFICACIONES DE CRÉDITO
EJERCICIO: 2010

MUTUA: MAC
CLASIFICACIÓN FUNCIONAL POR PROGRAMAS: 4364

Nº: 272

ADMINISTRACION DEL PATRIMONIO

CLASIFICACIÓN ECONÓMICA	CRÉDITOS EXTRAORDINARIOS	SUPLEMENTOS DE CRÉDITO	AMPLIACIONES DE CRÉDITO	TRANSFERENCIAS DE CRÉDITO		INCORPORACIONES REMANENTES DE CRÉDITO	BAJAS POR ANULACIÓN Y RECTIFICACIÓN	REDISTRIBUCIONES DE CRÉDITO		OTRAS MODIFICACIONES	TOTAL MODIFICACIONES
				POSITIVAS	NEGATIVAS			POSITIVAS	NEGATIVAS		
7204			4.195.240,00								4.195.240,00
TOTAL ARTICULO 72 A LA SEGURIDAD SOCIAL			4.195.240,00								4.195.240,00
TOTAL CAPITULO 7 TRANSFERENC. DE CAPITAL			4.195.240,00								4.195.240,00
800											
TOTAL ARTICULO 80 ADQ.DEUDA SECT.PUBLICO											
TOTAL CAPITULO 8 ACTIVOS FINANCIEROS											
TOTAL PROGRAMA 64 ADMINISTRACION DEL PATRIMONIO			4.195.240,00								4.195.240,00
TOTAL GRUPO PROGRAMA 43 GESTION DEL PATRIMONIO			4.195.240,00								4.195.240,00

MODIFICACIONES DE CRÉDITO
EJERCICIO: 2010

MUTUA: MAC
CLASIFICACIÓN FUNCIONAL POR PROGRAMAS: 4591

Nº: 272

DIRECCION Y SERV.GENERALES

CLASIFICACIÓN ECONÓMICA	CRÉDITOS EXTRAORDINARIOS	SUPLEMENTOS DE CRÉDITO	AMPLIACIONES DE CRÉDITO	TRANSFERENCIAS DE CRÉDITO		INCORPORACIONES REMANENTES DE CRÉDITO	BAJAS POR ANULACIÓN Y RECTIFICACIÓN	REDISTRIBUCIONES DE CRÉDITO		OTRAS MODIFICACIONES	TOTAL MODIFICACIONES
				POSITIVAS	NEGATIVAS			POSITIVAS	NEGATIVAS		
1300											
13090											
1310											
1343											
1350											
137											
TOTAL ARTICULO 13											18.060,00
LABORALES											18.060,00
1600			222.000,00								222.000,00
161											12.830,00
1620											
1624											30.890,00
TOTAL ARTICULO 16											-30.890,00
CUOT.PREST.Y											
GAST.SOC.			222.000,00								203.940,00
TOTAL CAPITULO 1											
GASTOS DE											
PERSONAL			222.000,00								222.000,00
202											
203											
TOTAL ARTICULO 20											
ARRENDAMIENTOS Y											
CANONES											
212											
213											
214											
215											
216											
219											
TOTAL ARTICULO 21											
REPARACION,MANTE											
N.Y CONSERV.											
2200											
2201											
2202											
22100											
22101											
22103											
2213											
22140											
22164											
2217											
2219											
22200											
2221											
2229											
223											
2240											
2241											
2248											
2249											
2250											
2252											
22620											
22621											
2263											-12.000,00
2265											12.000,00
22660											
2269											
2273											
2274											
2276											
22782											2.910,00
22783											
2279											

MODIFICACIONES DE CRÉDITO
EJERCICIO: 2010

MUTUA: MAC
CLASIFICACIÓN FUNCIONAL POR PROGRAMAS: 4591

Nº: 272

DIRECCION Y SERV.GENERALES

CLASIFICACIÓN ECONÓMICA	CRÉDITOS EXTRAORDINARIOS	SUPLEMENTOS DE CRÉDITO	AMPLIACIONES DE CRÉDITO	TRANSFERENCIAS DE CRÉDITO		INCORPORACIONES REMANENTES DE CRÉDITO	BAJAS POR ANULACIÓN Y RECTIFICACIÓN	REDISTRIBUCIONES DE CRÉDITO		OTRAS MODIFICACIONES	TOTAL MODIFICACIONES
				POSITIVAS	NEGATIVAS			POSITIVAS	NEGATIVAS		
TOTAL ARTICULO 22 MATER.SUMINIST.Y OTROS 230 231				14.910,00	12.000,00						2.910,00
TOTAL ARTICULO 23 INDEMNIZ.RAZON SERVICIO 2515 2582											
TOTAL ARTICULO 25 A.SANIT.CON MED.AJENOS											
TOTAL CAPITULO 2 GAST.CORRIENT.BIE NES Y SERV. 359				14.910,00	12.000,00						2.910,00
TOTAL ARTICULO 35 INTERES.DEMORA Y OTROS GASTOS											
TOTAL CAPITULO 3 GASTOS FINANCIEROS 4296											
TOTAL ARTICULO 42 A LA SEGURIDAD SOCIAL 4801				25.000,00							25.000,00
TOTAL ARTICULO 48 A FAMIL.E INST.SIN F.LUCRO				25.000,00							25.000,00
TOTAL CAPITULO 4 TRANSFERENC. CORRIENTES 623 624 625 626 629				25.000,00							25.000,00
TOTAL ARTICULO 62 INVERSIONES NUEVAS											
TOTAL CAPITULO 6 INVERSIONES REALES 7206											
TOTAL ARTICULO 72 A LA SEGURIDAD SOCIAL											
TOTAL CAPITULO 7 TRANSFERENC. DE CAPITAL 8300											-20.000,00
TOTAL ARTICULO 83 CONC.PRESTAM.NO PUBLIC. 8401 8411				20.000,00							-20.000,00
TOTAL ARTICULO 84 CONST.DE DEPOSITOS Y FIANZAS				20.000,00							20.000,00
TOTAL CAPITULO 8 ACTIVOS FINANCIEROS				20.000,00	20.000,00						

MODIFICACIONES DE CRÉDITO
EJERCICIO: 2010

MUTUA: MAC
CLASIFICACIÓN FUNCIONAL POR PROGRAMAS: 4591

Nº: 272

DIRECCION Y SERV.GENERALES

CLASIFICACIÓN ECONÓMICA	CRÉDITOS EXTRAORDINARIOS	SUPLEMENTOS DE CRÉDITO	AMPLIACIONES DE CRÉDITO	TRANSFERENCIAS DE CRÉDITO		INCORPORACIONES REMANENTES DE CRÉDITO	BAJAS POR ANULACIÓN Y RECTIFICACIÓN	REDISTRIBUCIONES DE CRÉDITO		OTRAS MODIFICACIONES	TOTAL MODIFICACIONES
				POSITIVAS	NEGATIVAS			POSITIVAS	NEGATIVAS		
TOTAL PROGRAMA 91 DIRECCION Y SERV.GENERALES			222.000,00	90.800,00	62.890,00						249.910,00
TOTAL GRUPO PROGRAMA.45 ADMON.SERVIC. GRLES.DE TESOR			222.000,00	90.800,00	62.890,00						249.910,00
TOTAL GENERAL			6.344.840,00	143.360,00	143.360,00		2.149.600,00				4.195.240,00

Expte. n°: 01/2010

Adjunto incluimos expediente de modificaciones presupuestarias para el ejercicio de 2010, notificando a V.I. que se ha adoptado el acuerdo de solicitud de **ampliación de crédito** que en el mismo se detalla.

El expediente se compone de:

- Propuesta y Memoria explicativa de ampliación de crédito.
- Estado demostrativo de la viabilidad financiera de la modificación presupuestaria.
- Informe de la Unidad de Contabilidad.
- Certificado del acuerdo del Órgano de Gobierno.

Santa Cruz de Tenerife, a 29 de abril de 2010

Atentamente,

Manuel Rodríguez Rosario
DIRECTOR-GERENTE

**MINISTERIO DE TRABAJO Y SEGURIDAD SOCIAL.
DIRECCIÓN GENERAL DE ORDENACIÓN DE LA SEGURIDAD SOCIAL.
SUBDIRECCIÓN GENERAL DE SEGUIMIENTO PRESUPUESTARIO DE LA
SEGURIDAD SOCIAL.
MADRID**

PROPUESTA DE AMPLIACIÓN DE CRÉDITOS PRESUPUESTARIOS PARA EL EJERCICIO 2010, PARA CONCEPTOS CALIFICADOS DE AMPLIABLES.

1.- CRÉDITOS A MINORAR

=====
GRUPO DE PROGRAMAS: 11 - GESTIÓN DE PRESTACIONES ECONÓMICAS CONTRIBUTIVAS
=====

PROGRAMA: 11.02 - INCAPACIDAD TEMPORAL Y OTRAS PRESTACIONES

SUBCONCEPTO ECONÓMICO: 130.9.0 - RETRIBUCIONES BÁSICAS Y OTRAS REMUNERACIONES DEL PERSONAL LABORAL FIJO

La diferencia entre la dotación presupuestaria inicial para este concepto (132.790,00 €) y el gasto total previsto como obligaciones a reconocer es de 67.790,00 €.

Así pues, la insuficiencia de la dotación presupuestaria de las rúbricas del mismo capítulo puede financiarse con cargo a ésta, que se minora en la referida cantidad de 65.000,00 €.

PROGRAMA: 11.02 - INCAPACIDAD TEMPORAL Y OTRAS PRESTACIONES

SUBCONCEPTO ECONÓMICO: 160.0 - CUOTAS DE LA SEGURIDAD SOCIAL

La diferencia entre la dotación presupuestaria inicial para este concepto (55.030,00 €) y el gasto total previsto como obligaciones a reconocer es de 31.030,00 €.

Así pues, la insuficiencia de la dotación presupuestaria de las rúbricas del mismo capítulo puede financiarse con cargo a ésta, que se minora en la referida cantidad de 24.000,00 €.

=====
GRUPO DE PROGRAMAS: 21 - ATENCIÓN PRIMARIA DE SALUD
=====

PROGRAMA: 21.22 - MEDICINA AMBULATORIA DE MUTUAS DE ACCIDENTES DE TRABAJO

SUBCONCEPTO ECONÓMICO: 130.9.0 - RETRIBUCIONES BÁSICAS Y OTRAS REMUNERACIONES DEL PERSONAL LABORAL FIJO.

La diferencia entre la dotación presupuestaria inicial para este concepto (3.301.470,00 €) y el gasto total previsto como obligaciones a reconocer es de 2.946.470,00 €.

Así pues, la insuficiencia de la dotación presupuestaria de las rúbricas del mismo capítulo puede financiarse con cargo a ésta, que se minorará en la referida cantidad de 355.000,00 €.

PROGRAMA: 21.22 - MEDICINA AMBULATORIA DE MUTUAS DE ACCIDENTES DE TRABAJO

SUBCONCEPTO ECONÓMICO: 227.3 - TRABAJOS REALIZADOS POR OTRAS EMPRESAS O PROFESIONALES. LIMPIEZA Y ASEO.

La diferencia entre la dotación presupuestaria inicial para este concepto (390.000,00 €) y el gasto total previsto como obligaciones a reconocer es de 311.000,00 €.

Así pues, la insuficiencia de la dotación presupuestaria de las rúbricas del mismo capítulo puede financiarse con cargo a ésta, que se minorará en la referida cantidad de 79.000,00 €.

=====
GRUPO DE PROGRAMAS: 34 - OTROS SERVICIOS SOCIALES
=====

PROGRAMA: 34.36 - HIGIENE Y SEGURIDAD EN EL TRABAJO

SUBCONCEPTO ECONÓMICO: 130.9.0 - RETRIBUCIONES BÁSICAS Y OTRAS REMUNERACIONES DEL PERSONAL LABORAL FIJO.

La diferencia entre la dotación presupuestaria inicial para este concepto (108.200,00 €) y el gasto total previsto como obligaciones a reconocer es de 91.600,00 €.

Así pues, la insuficiencia de la dotación presupuestaria de las rúbricas del mismo capítulo puede financiarse con cargo a ésta, que se minorará en la referida cantidad de 16.600,00 €.

2.- CRÉDITOS A INCREMENTAR

=====
GRUPO DE PROGRAMAS: 21 - ATENCIÓN PRIMARIA DE SALUD
=====

PROGRAMA: 21.22 - MEDICINA AMBULATORIA DE MUTUAS DE ACCIDENTES DE TRABAJO

SUBCONCEPTO ECONÓMICO: 160.0 - CUOTAS DE LA SEGURIDAD SOCIAL

El presupuesto aprobado para esta rúbrica (595.850,00 €) resulta insuficiente para cubrir los gastos previstos por este concepto a 31 de diciembre de 2010 (896.850,00 €), que solamente podrá afrontarse con la solicitud de una ampliación del crédito inicial por importe de 301.000,00 €.

=====
GRUPO DE PROGRAMAS: 34 - OTROS SERVICIOS SOCIALES
=====

PROGRAMA: 34.36 - HIGIENE Y SEGURIDAD EN EL TRABAJO

SUBCONCEPTO ECONÓMICO: 160.0 - CUOTAS DE LA SEGURIDAD SOCIAL

El presupuesto aprobado para esta rúbrica (11.000,00 €) resulta insuficiente para cubrir los gastos previstos por este concepto a 31 de diciembre de 2010 (27.600,00 €), que solamente podrá afrontarse con la solicitud de una ampliación del crédito inicial por importe de 16.600,00 €.

=====
GRUPO DE PROGRAMAS: 45 - ADMINISTRACIÓN Y SERVICIOS GENERALES DE TESORERÍA Y OTROS SERVICIOS FUNCIONALES COMUNES
=====

PROGRAMA: 45.91 - DIRECCIÓN Y SERVICIOS GENERALES

SUBCONCEPTO ECONÓMICO: 160.0 - CUOTAS DE LA SEGURIDAD SOCIAL

El presupuesto aprobado para esta rúbrica (354.000,00 €) resulta insuficiente para cubrir los gastos previstos por este concepto a 31 de diciembre de 2010(576.000,00 €), que solamente podrá afrontarse con la solicitud de una ampliación del crédito inicial por importe de 222.000,00 €.

Por todo lo expuesto se propone, una vez justificados en la memoria explicativa anexa los condicionantes y antecedentes de esta modificación presupuestaria, a ese Órgano de Gobierno, su informe favorable y posterior comunicación de haber adoptado dicho acuerdo a la Dirección General de Ordenación de la Seguridad Social.

Santa Cruz de Tenerife, a 29 de abril de 2010

CONFORME,

Manuel Rodríguez Rosario
DIRECTOR-GERENTE

SR. PRESIDENTE DE LA JUNTA DIRECTIVA DE "M.A.C., MUTUA DE ACCIDENTES DE CANARIAS", MUTUA DE ACCIDENTES DE TRABAJO Y ENFERMEDADES PROFESIONALES DE LA SEGURIDAD SOCIAL N° 272.

MEMORIA EXPLICATIVA DE LA NECESIDAD DE AMPLIACIÓN DE CRÉDITOS PRESUPUESTARIOS PARA EL EJERCICIO 2010

Los conceptos incluidos en el presente expediente de ampliación de créditos tienen la calificación de ampliables, según la Ley 26/2009, de 23 de diciembre, publicada en el B.O.E. de 24 de diciembre de 2009, que aprueba los Presupuestos Generales del Estado para 210.

Por otro lado, la Ley 47/2003, de 26 de noviembre, publicada en el B.O.E. de 27 de noviembre de 2003, General Presupuestaria, en su artículo 54, especifica que cuando los créditos calificados de ampliables en la Ley de Presupuestos Generales del Estado vigente resulten insuficientes para atender las obligaciones imputables a los mismos, su ampliación podrá ser autorizada por el Director o Presidente de la Mutua.

1.- CRÉDITOS A MINORAR

PROGRAMA: 11.02 - INCAPACIDAD TEMPORAL Y OTRAS PRESTACIONES

SUBCONCEPTO ECONÓMICO: 130.9.0 - RETRIBUCIONES BÁSICAS Y OTRAS REMUNERACIONES DEL PERSONAL LABORAL FIJO

Según se expone en la propuesta de transferencia anexa, para este concepto, que cuenta con una dotación presupuestaria de 132.790,00 €, se prevén cargos por importe de 67.790,00 € a 31 de diciembre de 2010, por lo que es posible destinar el remanente (65.000,00 €) a la financiación de la transferencia de crédito que se destina a otros conceptos de este mismo capítulo.

PROGRAMA: 11.02 - INCAPACIDAD TEMPORAL Y OTRAS PRESTACIONES

SUBCONCEPTO ECONÓMICO: 160.0 - CUOTAS DE LA SEGURIDAD SOCIAL

Según se expone en la propuesta de transferencia anexa, para este concepto, que cuenta con una dotación presupuestaria de 55.030,00 €, se prevén cargos por importe de 31.030,00 € a 31 de diciembre de 2010, por lo que es

posible destinar el remanente (24.000,00 €) a la financiación de la transferencia de crédito que se destina a otros conceptos de este mismo capítulo.

PROGRAMA: 21.22 - MEDICINA AMBULANTORIA DE MUTUAS DE ACCIDENTES DE TRABAJO

SUBCONCEPTO ECONÓMICO: 130.9.0 - RETRIBUCIONES BÁSICAS Y OTRAS REMUNERACIONES DEL PERSONAL LABORAL FIJO.

Según se expone en la propuesta de transferencia anexa, para este concepto, que cuenta con una dotación presupuestaria de 3.301.470,00 €, se prevén cargos por importe de 2.946.470,00 € a 31 de diciembre de 2010, por lo que es posible destinar el remanente (355.000,00 €) a la financiación de la transferencia de crédito que se destina a otros conceptos de este mismo capítulo.

PROGRAMA: 21.22 - MEDICINA AMBULANTORIA DE MUTUAS DE ACCIDENTES DE TRABAJO

SUBCONCEPTO ECONÓMICO: 227.3 - TRABAJOS REALIZADOS POR OTRAS EMPRESAS O PROFESIONALES. LIMPIEZA Y ASEO.

Según se expone en la propuesta de transferencia anexa, para este concepto, que cuenta con una dotación presupuestaria de 390.000,00 €, se prevén cargos por importe de 311.000,00 € a 31 de diciembre de 2010, por lo que es posible destinar el remanente (79.000,00 €) a la financiación de la transferencia de crédito que se destina a otros conceptos de este mismo capítulo.

PROGRAMA: 34.36 - HIGIENE Y SEGURIDAD EN EL TRABAJO

SUBCONCEPTO ECONÓMICO: 130.9.0 - RETRIBUCIONES BÁSICAS Y OTRAS REMUNERACIONES DEL PERSONAL LABORAL FIJO.

Según se expone en la propuesta de transferencia anexa, para este concepto, que cuenta con una dotación presupuestaria de 108.200,00 €, se prevén cargos por importe de 91.600,00 € a 31 de diciembre de 2010, por lo que es posible destinar el remanente (16.600,00 €) a la

financiación de la transferencia de crédito que se destina a otros conceptos de este mismo capítulo.

2.- CRÉDITOS A INCREMENTAR

=====
PROGRAMA: 21.22 - MEDICINA AMBULATORIA DE MUTUAS DE ACCIDENTES DE TRABAJO
=====

SUBCONCEPTO ECONÓMICO: 160.0 - CUOTAS DE LA SEGURIDAD SOCIAL

El coste por este concepto, que se prevé liquidar en 896.850,00 € a 31 de diciembre de 2010, obliga a la solicitud de ampliación del crédito aprobado para el mismo (595.850,00 €) por importe de 301.000,00 €, diferencia entre las cantidades reseñadas y suficiente, por tanto, para afrontar el total de gasto.

=====
PROGRAMA: 34.36 - HIGIENE Y SEGURIDAD EN EL TRABAJO
=====

SUBCONCEPTO ECONÓMICO: 160.0 - CUOTAS DE LA SEGURIDAD SOCIAL

El coste por este concepto, que se prevé liquidar en 27.600,00 € a 31 de diciembre de 2010, obliga a la solicitud de ampliación del crédito aprobado para el mismo (11.000,00 €) por importe de 16.600,00 €, diferencia entre las cantidades reseñadas y suficiente, por tanto, para afrontar el total de gasto.

=====
PROGRAMA: 45.91 - DIRECCIÓN Y SERVICIOS GENERALES
=====

SUBCONCEPTO ECONÓMICO: 160.0 - CUOTAS DE LA SEGURIDAD SOCIAL

El coste por este concepto, que se prevé liquidar en 576.000,00 € a 31 de diciembre de 2010, obliga a la solicitud de ampliación del crédito aprobado para el mismo (354.000,00 €) por importe de 222.600,00 €, diferencia entre las cantidades reseñadas y suficiente, por tanto, para afrontar el total de gasto.

La repercusión en presupuestos posteriores es nula, así como tampoco varían objetivos e indicadores del programa.

La financiación de estos suplementos de créditos presupuestarios se harán con cargo a los remanentes de tesorería procedentes del ejercicio anterior no aplicados al presupuesto de esta Entidad.

Santa Cruz de Tenerife, a 29 de abril de 2010

Manuel Rodríguez Rosario
DIRECTOR-GERENTE

SR. PRESIDENTE DE LA JUNTA DIRECTIVA DE M.A.C., MUTUA DE ACCIDENTES DE CANARIAS, MUTUA DE ACCIDENTES DE TRABAJO Y ENFERMEDADES PROFESIONALES DE LA SEGURIDAD SOCIAL N° 272.

PROPUESTA DE MODIFICACION PRESUPUESTARIA

1.-Tipo de modificación y artículo de la Ley General Presupuestaria que la ampara:

Ampliación de Crédito

Artículo 54

2.- Aplicaciones presupuestarias afectadas por la modificación:

<u>Aplicación</u>	<u>Denominación</u>	<u>Importes</u>
Presupuesto de Gastos (aumentos y bajas):		
1 . 11 . 02 . 130 . 9 . 0	Retribuciones básicas y otras remuneraciones del personal laboral fijo	-65.000,00
1 . 11 . 02 . 160 . 0	Cuotas de la Seguridad Social	-24.000,00
2 . 21 . 22 . 130 . 9 . 0	Retribuciones básicas y otras remuneraciones del personal laboral fijo	-355.000,00
2 . 21 . 22 . 160 . 0	Cuotas de la Seguridad Social	301.000,00
2 . 21 . 22 . 227 . 3	Trabajos realizados por otras empresas o profesionales. Limpieza y aseo	-79.000,00
3 . 34 . 36 . 130 . 9 . 0	Retribuciones básicas y otras remuneraciones del personal laboral fijo	-16.600,00
3 . 34 . 36 . 160 . 0	Cuotas de la Seguridad Social	16.600,00
4 . 45 . 91 . 160 . 0	Cuotas de la Seguridad Social	222.000,00
	TOTAL	0,00

3.- Causas de la modificación presupuestaria:

Con la aprobación de la modificación presupuestaria relacionada en la presente solicitud se conseguirá cubrir la previsión para el presente ejercicio en gastos por estos conceptos, cuyo ingreso es perentorio y directamente derivado de las cuotas correspondientes a los salarios percibidos por el personal laboral que está asignado a estos programas.

Santa Cruz de Tenerife, a 14 de septiembre de 2010
El Director-Gerente,

DOÑA MARIA DEL CARMEN GARRO RAMOS, como Responsable de la Unidad de Contabilidad de **M.A.C., MUTUA DE ACCIDENTES DE CANARIAS**, Mutua de Accidentes de Trabajo y Enfermedades Profesionales de la Seguridad Social **n°272**.

C E R T I F I C O :

Que, al día de la fecha, la situación de las rúbricas presupuestarias que se citan era la siguiente, en miles de euros con dos decimales,

Rúbrica	Dotación Presupuestaria	Obligaciones Reconocidas	Remanente
2.21.22.160.0	595.850,00	896.850,00	-301.000,00
3.34.36.160.0	11.000,00	27.600,00	-16.600,00
4.45.91.160.0	354.000,00	576.000,00	-222.000,00
1.11.02.130.9.0	132.790,00	67.790,00	65.000,00
1.11.02.160.0	55.030,00	31.030,00	24.000,00
2.21.22.130.9.0	3.301.470,00	2.946.470,00	355.000,00
2.21.22.227.3	390.000,00	311.000,00	79.000,00
3.34.36.130.9.0	108.200,00	91.600,00	16.600,00

Que, tanto la modificación presupuestaria que se propone como su planteamiento financiero, cumple con los requisitos exigidos para su tramitación por la normativa en vigor.

Y para que conste ante la Dirección General de Ordenación de la Seguridad Social, firmo el presente en Santa Cruz de Tenerife, a treinta y uno de agosto de dos mil diez.

MARÍA DEL CARMEN GARRO RAMOS
Responsable Unidad Contabilidad

DON MIGUEL ÁNGEL ESCUDEIRO PORTELA, Secretario de la Junta Directiva de **M.A.C., MUTUA DE ACCIDENTES DE CANARIAS**, Mutua de Accidentes de Trabajo y Enfermedades Profesionales de la Seguridad Social **nº272**.

C E R T I F I C O :

Que en la reunión del Consejo celebrada el día de 10 de febrero de 2010 se tomó el acuerdo de informar favorablemente las **ampliaciones de crédito** siguientes:

Programa	Concepto	Importe
21.22	160.0	301.000,00
34.36	160.0	16.600,00
45.91	160.0	222.000,00
11.02	130.09.0	-65.000,00
11.02	160.0	-24.000,00
21.22	130.9.0	-355.000,00
21.22	227.3	-79.000,00
34.36	130.9.0	-16.600,00

Que la financiación de esta modificación presupuestaria que se propone se obtendrá de remanentes de tesorería procedentes del ejercicio anterior no aplicados al presupuesto de esta Entidad.

Y para que conste ante la Dirección General de Ordenación de la Seguridad Social, firmo el presente en Santa Cruz de Tenerife, a veintinueve de abril de dos mil diez.

MIGUEL ÁNGEL ESCUDEIRO PORTELA
Secretario de la Junta Directiva

Expte. n°: 02/2010

Adjunto incluimos expediente de modificaciones presupuestarias para el ejercicio de 2010, notificándoles que se ha adoptado el acuerdo de solicitud de **transferencia de crédito** que en el mismo se detalla.

El expediente se compone de:

- Propuesta y Memoria explicativa de transferencia de crédito.
- Expediente de transferencia de crédito.
- Informe de la Unidad de Contabilidad.
- Certificado del acuerdo del Órgano de Gobierno.

Santa Cruz de Tenerife, a 22 de julio de 2010.

Atentamente,

Manuel Rodríguez Rosario
DIRECTOR-GERENTE,

MINISTERIO DE TRABAJO E INMIGRACIÓN
DIRECCIÓN GENERAL DE ORDENACIÓN DE LA SEGURIDAD SOCIAL
SUBDIRECCIÓN GENERAL DE PRESUPUESTOS DE LA SEGURIDAD SOCIAL
MADRID

**PROPUESTA DE TRANSFERENCIA DE CRÉDITOS PRESUPUESTARIOS PARA
EL EJERCICIO DE 2010**

1.- CRÉDITOS A MINORAR

=====

GRUPO DE PROGRAMAS: 21 - ATENCIÓN PRIMARIA DE SALUD

=====

**PROGRAMA: 21.22 - MEDICINA AMBULATORIA DE MUTUAS DE
ACCIDENTES DE TRABAJO**

**SUBCONCEPTO ECONÓMICO : 489 . 0 . 7 - FARMACIA. RECETAS
MÉDICAS**

La diferencia entre la dotación presupuestaria actual para este concepto (450.000,00 €) y el gasto total previsto como obligaciones a reconocer (425.000,00 €) es de 25.000,00 €.

Así pues, la insuficiencia de la dotación presupuestaria de otras rúbricas del mismo capítulo puede financiarse con cargo a ésta, que se minorará en la referida cantidad de 25.000,00 €.

=====

**GRUPO DE PROGRAMAS: 45 - ADMINISTRACIÓN Y SERVICIOS
GENERALES DE TESORERÍA Y OTROS SERVICIOS FUNCIONALES
COMUNES**

=====

PROGRAMA: 45.91 - DIRECCIÓN Y SERVICIOS GENERALES

SUBCONCEPTO ECONÓMICO: 226 . 3 - GASTOS DIVERSOS. JURÍDICOS, CONTENCIOSOS.

Las obligaciones a reconocer por este concepto a 31 de diciembre de 2010 se prevé sean de 313.000,00 € que, deducidas de la dotación presupuestaria del mismo (325.000,00 €), arrojan un remanente de 12.000,00 €, que se propone sean destinados a incrementar las rúbricas del mismo capítulo cuya dotación presupuestaria sea insuficiente.

2.- CRÉDITOS A INCREMENTAR

=====

GRUPO DE PROGRAMAS: 45 - ADMINISTRACIÓN Y SERVICIOS GENERALES DE TESORERÍA Y OTROS SERVICIOS FUNCIONALES COMUNES

=====

PROGRAMA: 45.91 - DIRECCIÓN Y SERVICIOS GENERALES

=====

SUBCONCEPTO ECONÓMICO: 226 . 5 - CUOTAS DE ASOCIACIÓN

Según se expone en la propuesta de transferencia anexa, para poder atender las obligaciones previstas a 31 de diciembre de 2010 por este concepto, se precisa una transferencia de crédito por importe de 12.000,00 € para cubrir las obligaciones a reconocer a dicha fecha (20.000,00 €).

SUBCONCEPTO ECONÓMICO : 480 . 1 - A ORGANIZACIONES SINDICALES Y EMPRESARIALES EN COMPENSACIÓN POR SU PARTICIPACIÓN EN LA COMISIÓN DE CONTROL Y SEGUIMIENTO

Para este concepto se prevé se agote la dotación presupuestaria del mismo (6.000,00 €). Es por ello que, al elevarse la previsión de gasto a 31 de diciembre de 2010 a la cantidad de 31.000,00 €, se propone la transferencia de 25.000,00 € para cubrir las necesidades a dicha fecha.

Por todo lo expuesto se propone, una vez justificadas en la memoria explicativa anexa los condicionantes y antecedentes de esta modificación presupuestaria, a ese Órgano de Gobierno su informe favorable y posterior comunicación de haber adoptado dicho acuerdo a la Dirección General de Ordenación de la Seguridad Social.

Santa Cruz de Tenerife, a 22 de julio de 2010.

CONFORME,

Manuel Rodríguez Rosario
DIRECTOR-GERENTE

SR. PRESIDENTE DE LA JUNTA DIRECTIVA DE M.A.C., MUTUA DE ACCIDENTES DE CANARIAS, MUTUA DE ACCIDENTES DE TRABAJO Y ENFERMEDADES PROFESIONALES DE LA SEGURIDAD SOCIAL N° 272.

**MEMORIA EXPLICATIVA DE LA NECESIDAD DE TRANSFERENCIA DE
CRÉDITOS PRESUPUESTARIOS PARA EL EJERCICIO DE 2010**

=====

La naturaleza del gasto para el que se solicita la autorización de la presente modificación presupuestaria es la atención de las obligaciones derivadas de las cuotas a satisfacer a la Asociación de Mutuas de Accidentes de Trabajo, así como de las indemnizaciones por asistencia de los miembros de las Comisiones de Control y Seguimiento y de Prestaciones Especiales de esta Mutua, por lo que se hace necesaria su tramitación por esta vía para solicitar su aprobación a la Dirección General de Ordenación de la Seguridad Social.

Los conceptos incluidos en el presente expediente de transferencia de crédito tienen la calificación de no ampliables, de acuerdo con la Ley **26/2009**, de 23 de diciembre, publicada en el B.O.E. de 24 de diciembre de 2009, que aprueba los Presupuestos Generales del Estado para 2010.

En consecuencia, dado su carácter limitativo, y siendo factible recurrir a la vía de transferencia de otros conceptos del mismo capítulo, pues se prevén sobrantes en los mismos, y de acuerdo con lo dispuesto en el artículo 52 de la Ley 47/2003, de 26 de noviembre, publicada en el B.O.E. de 27 de noviembre de 2003, General Presupuestaria, hay que promover expediente de transferencia de crédito.

1.- CRÉDITOS A MINORAR

=====

**PROGRAMA: 21.22 - MEDICINA AMBULATORIA DE MUTUAS DE
ACCIDENTES DE TRABAJO**

=====

**SUBCONCEPTO ECONÓMICO : 489 . 0 . 7 - FARMACIA. RECETAS
MÉDICAS**

Según se expone en la propuesta de transferencia anexa, para este concepto, que cuenta con una dotación presupuestaria de 450.000,00 €, se prevén cargos por importe de 425.000,00 € a 31 de diciembre de 2010, por lo que es posible destinar el remanente (25.000,00 €) a la financiación de la transferencia de crédito que se destina a otros conceptos de este mismo capítulo.

SUBCONCEPTO ECONÓMICO: 226 . 3 - GASTOS DIVERSOS. JURÍDICOS, CONTENCIOSOS.

Por los motivos expuestos en la propuesta de transferencia que se adjunta al presente expediente, este concepto, que cuenta con una dotación presupuestaria de 325.000,00 €, se prevé saldar con un remanente de 12.000,00 € a 31 de diciembre de 2010, ya que el total de obligaciones a reconocer a dicha fecha será de 313.000,00 euros.

Por ello se propone, mediante este expediente de modificaciones presupuestarias, la minoración de dicho remanente, con el fin de transferirlo otros conceptos de este mismo capítulo.

2.- CRÉDITOS A INCREMENTAR

=====

PROGRAMA: 45.91 - DIRECCIÓN Y SERVICIOS GENERALES

=====

SUBCONCEPTO ECONÓMICO: 226 . 5 - CUOTAS DE ASOCIACIÓN

Por los motivos expuestos en la propuesta de transferencia que se adjunta al presente expediente, por este concepto, que cuenta con una dotación presupuestaria de 8.000,00 €, se prevé reconocer obligaciones por importe de 20.000,00 € a 31 de diciembre de 2010, por lo que se hace necesaria la realización de una transferencia de crédito por importe de 12.000,00 €, para poder afrontar las mencionadas obligaciones.

**SUBCONCEPTO ECONÓMICO : 480 . 1 - A ORGANIZACIONES
SINDICALES Y EMPRESARIALES EN COMPENSACIÓN POR SU
PARTICIPACIÓN EN LA COMISIÓN DE CONTROL Y SEGUIMIENTO**

Según se expone en la propuesta de transferencia anexa, para poder atender las obligaciones previstas a 31 de diciembre de 2010 por este concepto, se precisa una transferencia de crédito por importe de 25.000,00 € para cubrir las obligaciones a reconocer a dicha fecha (31.000,00 €).

Por su naturaleza, estas transferencias de crédito no tendrán repercusión alguna en presupuestos posteriores si supondrán variación alguna en objetivos e indicadores de los distintos programas.

Santa Cruz de Tenerife, a 22 de julio de 2010.

Manuel Rodríguez Rosario
DIRECTOR-GERENTE

**SR. PRESIDENTE DE LA JUNTA DIRECTIVA DE M.A.C., MUTUA DE
ACCIDENTES DE TRABAJO Y ENFERMEDADES PROFESIONALES DE LA
SEGURIDAD SOCIAL N° 272**

Artículo de modificación y artículo de la Ley General Presupuestaria que la ampara:

Transferencia de Crédito

Artículo 52

Aplicaciones presupuestarias afectadas por la modificación:

<u>Aplicación</u>	<u>Denominación</u>	<u>Importes</u>
Supuesto de Gastos (aumentos y bajas):		
1 . 22 . 489 . 0 . 7	Farmacia. Recetas médicas	-25.000,00
5 . 91 . 226 . 3	Gastos diversos. Jurídicos, contenciosos	-12.000,00
5 . 91 . 226 . 5	Cuotas de asociación	12.000,00
5 . 91 . 480 . 1	A Org. Sindic. y Empr. en comp.participación en Comisión Control y Seguimiento	25.000,00

Causas de la modificación presupuestaria:

La aprobación de las modificaciones presupuestarias relacionadas en la presente solicitud se conseguirá cubrir los gastos por estos conceptos para el presente ejercicio.

Santa Cruz de Tenerife, a 22 de julio de 2010

El Director-Gerente,

DOÑA MARÍA DEL CARMEN GARRO RAMOS, como Responsable de la Unidad de Contabilidad de **M.A.C., MUTUA DE ACCIDENTES DE CANARIAS**, Mutua de Accidentes de Trabajo y Enfermedades Profesionales de la Seguridad Social nº272.

C E R T I F I C O:

Que, al día de la fecha, la situación de las rúbricas presupuestarias que se citan era la siguiente, en miles de euros con dos decimales,

<u>Rúbrica</u>	<u>Dotación presupuestaria</u>	<u>Obligaciones reconocidas</u>	<u>Previsión hasta 31-12</u>	<u>Remanente</u>
2 . 21 . 22 . 480 . 0 . 7	450,00	62,20	362,80	-25,00
4 . 45 . 91 . 226 . 3	325,00	112,25	200,75	-12,00
4 . 45 . 91 . 226 . 5	8,00	5,07	14,93	12,00
4 . 45 . 91 . 480 . 1	6,00	0,00	31,00	25,00

Que, tanto la modificación presupuestaria que se propone como su planteamiento financiero, cumplen con los requisitos exigidos para su tramitación por la normativa en vigor.

Y para que conste ante la Dirección General de Ordenación de la Seguridad Social, firmo el presente por duplicado en Santa Cruz de Tenerife, a treinta y uno de mayo de dos mil diez.

DON MIGUEL ÁNGEL ESCUDEIRO PORTELA, Secretario de la Junta Directiva de **M.A.C., MUTUA DE ACCIDENTES DE CANARIAS**, Mutua de Accidentes de Trabajo y Enfermedades Profesionales de la Seguridad Social **nº272**.

CERTIFICO:

Que en la reunión del Consejo celebrada el día de 9 de junio de 2010 se tomó el acuerdo de informar favorablemente las **transferencias de crédito** siguientes:

<u>Programa</u>	<u>Concepto</u>	<u>Importe</u>
21.22	489.0.7	-25.000,00
45.91	226.3	-12.000,00
45.91	226.5	12.000,00
45.91	480.1	25.000,00

Y para que conste ante la Dirección General de Ordenación de la Seguridad Social, firmo el presente por duplicado en Santa Cruz de Tenerife, a veintidós de julio de dos mil diez.

Expte. n°: 03/2010

Adjunto incluimos expediente de modificaciones presupuestarias para el ejercicio de 2010, notificando a V.I. que se ha adoptado el acuerdo de solicitud de **ampliación de crédito** que en el mismo se detalla.

El expediente se compone de:

- Propuesta y Memoria explicativa de ampliación de crédito.
- Estado demostrativo de la viabilidad financiera de la modificación presupuestaria.
- Informe de la Unidad de Contabilidad.
- Certificado del acuerdo del Órgano de Gobierno.

Santa Cruz de Tenerife, a 22 de julio de 2010

Atentamente,

Manuel Rodríguez Rosario
DIRECTOR-GERENTE

**MINISTERIO DE TRABAJO Y SEGURIDAD SOCIAL.
DIRECCIÓN GENERAL DE ORDENACIÓN DE LA SEGURIDAD SOCIAL.
SUBDIRECCIÓN GENERAL DE SEGUIMIENTO PRESUPUESTARIO DE LA
SEGURIDAD SOCIAL.
MADRID**

PROPUESTA DE AMPLIACIÓN DE CRÉDITOS PRESUPUESTARIOS PARA EL EJERCICIO 2010, PARA CONCEPTOS CALIFICADOS DE AMPLIABLES.

=====
GRUPO DE PROGRAMAS: 43 - GESTIÓN DEL PATRIMONIO
=====

PROGRAMA: 43.64 - ADMINISTRACIÓN DEL PATRIMONIO

SUBCONCEPTO ECONÓMICO: 720.4 - A LA SEGURIDAD SOCIAL. A LA TESORERÍA GENERAL DE LA SEGURIDAD SOCIAL

El presupuesto previsto por este concepto, para la que no existe una dotación presupuestaria inicial y que resulta insuficiente cubrir los gastos previstos por el mismo a 31 de diciembre de 2010 (1.495.240,00 €), que solamente podrá afrontarse con la solicitud de una ampliación del crédito por importe de 1.495.240,00 €.

Por todo lo expuesto se propone, una vez justificados en la memoria explicativa anexa los condicionantes y antecedentes de esta modificación presupuestaria, a ese Órgano de Gobierno, su informe favorable y posterior comunicación de haber adoptado dicho acuerdo a la Dirección General de Ordenación de la Seguridad Social.

Santa Cruz de Tenerife, a 22 de julio de 2010

CONFORME,

Manuel Rodríguez Rosario
DIRECTOR-GERENTE

SR. PRESIDENTE DE LA JUNTA DIRECTIVA DE "M.A.C., MUTUA DE ACCIDENTES DE CANARIAS", MUTUA DE ACCIDENTES DE TRABAJO Y ENFERMEDADES PROFESIONALES DE LA SEGURIDAD SOCIAL N° 272.

MEMORIA EXPLICATIVA DE LA NECESIDAD DE AMPLIACIÓN DE CRÉDITOS PRESUPUESTARIOS PARA EL EJERCICIO 2010

Los conceptos incluidos en el presente expediente de ampliación de créditos tienen la calificación de ampliables, según la Ley 26/2009, de 23 de diciembre, publicada en el B.O.E. de 24 de diciembre de 2009, que aprueba los Presupuestos Generales del Estado para 210.

Por otro lado, la Ley 47/2003, de 26 de noviembre, publicada en el B.O.E. de 27 de noviembre de 2003, General Presupuestaria, en su artículo 54, especifica que cuando los créditos calificados de ampliables en la Ley de Presupuestos Generales del Estado vigente resulten insuficientes para atender las obligaciones imputables a los mismos, su ampliación podrá ser autorizada por el Director o Presidente de la Mutua.

=====
PROGRAMA: 43.64 - ADMINISTRACIÓN DEL PATRIMONIO
=====

SUBCONCEPTO ECONÓMICO: 720.4 - A LA SEGURIDAD SOCIAL. A LA TESORERÍA GENERAL DE LA SEGURIDAD SOCIAL

El coste por este concepto, para la que no existe una dotación presupuestaria inicial y que se prevé liquidar en 4.195.240,00 € a 31 de diciembre de 2010, obliga a la solicitud de ampliación del crédito por importe de 4.195.240,00 €, para afrontar el total de gasto.

La repercusión en presupuestos posteriores es nula, así como tampoco varían objetivos e indicadores del programa.

La financiación de este suplemento de crédito presupuestario se hará con cargo a los remanentes de tesorería procedentes del ejercicio anterior no aplicados al presupuesto de esta Entidad.

Santa Cruz de Tenerife, a 22 de julio de 2010

Manuel Rodríguez Rosario
DIRECTOR-GERENTE

SR. PRESIDENTE DE LA JUNTA DIRECTIVA DE M.A.C., MUTUA DE ACCIDENTES DE CANARIAS, MUTUA DE ACCIDENTES DE TRABAJO Y ENFERMEDADES PROFESIONALES DE LA SEGURIDAD SOCIAL N° 272.

PROPUESTA DE MODIFICACION PRESUPUESTARIA

1.-Tipo de modificación y artículo de la Ley General Presupuestaria que la ampara:

Ampliación de Crédito Artículo 54

2.- Aplicaciones presupuestarias afectadas por la modificación:

<u>Aplicación</u>	<u>Denominación</u>	<u>Importes</u>
Presupuesto de Gastos (aumentos y bajas):		
4 . 43 . 64 . 720 . 4	A la Seguridad Social. A la Tesorería General de la Seguridad Social	4.195.240,00
	TOTAL	4.195.240,00
Presupuesto de Ingresos (mayor recaudación y aplicación de remanente de tesorería):		
Capítulo 8	Remanente de tesorería	4.195.240,00
	TOTAL	4.195.240,00

3.- Causas de la modificación presupuestaria:

Con la aprobación de la modificación presupuestaria relacionada en la presente solicitud se conseguirá cubrir la previsión para el presente ejercicio en gasto por este concepto, cuyo ingreso es perentorio y directamente derivado del resultado del ejercicio económico 2009, cuyo exceso de excedentes, por el importe de esta modificación presupuestaria, debe transferirse a la Tesorería General de la Seguridad Social.

Santa Cruz de Tenerife, a 22 de julio de 2010
El Director-Gerente,

DOÑA MARIA DEL CARMEN GARRO RAMOS, como Responsable de la Unidad de Contabilidad de **M.A.C., MUTUA DE ACCIDENTES DE CANARIAS**, Mutua de Accidentes de Trabajo y Enfermedades Profesionales de la Seguridad Social **nº272**.

C E R T I F I C O :

Que, al día de la fecha, la situación de las rúbricas presupuestarias que se citan era la siguiente, en miles de euros con dos decimales,

Rúbrica	Dotación Presupuestaria	Obligaciones Reconocidas	Remanente
4.43.64.720.4	0,00	4.195.240,00	-4.195.240,00

Que, tanto la modificación presupuestaria que se propone como su planteamiento financiero, cumple con los requisitos exigidos para su tramitación por la normativa en vigor.

Y para que conste ante la Dirección General de Ordenación de la Seguridad Social, firmo el presente en Santa Cruz de Tenerife, a treinta de junio de dos mil diez.

MARÍA DEL CARMEN GARRO RAMOS
Responsable Unidad Contabilidad

DON MIGUEL ÁNGEL ESCUDEIRO PORTELA, Secretario de la Junta Directiva de **M.A.C., MUTUA DE ACCIDENTES DE CANARIAS**, Mutua de Accidentes de Trabajo y Enfermedades Profesionales de la Seguridad Social **nº272**.

C E R T I F I C O :

Que en la reunión del Consejo celebrada el día de 21 de julio de 2010 se tomó el acuerdo de informar favorablemente las **ampliaciones de crédito** siguientes:

Programa	Concepto	Importe
43.64	720.4	4.195.240,00

Que la financiación de esta modificación presupuestaria que se propone se obtendrá de remanentes de tesorería procedentes del ejercicio anterior no aplicados al presupuesto de esta Entidad.

Y para que conste ante la Dirección General de Ordenación de la Seguridad Social, firmo el presente en Santa Cruz de Tenerife, a veintidós de julio de dos mil diez.

MIGUEL ÁNGEL ESCUDEIRO PORTELA
Secretario de la Junta Directiva

Expte. nº: 04/2010

Adjunto incluimos expediente de modificaciones presupuestarias para el ejercicio de 2010, notificándoles que se ha adoptado el acuerdo de solicitud de **transferencia de crédito** que en el mismo se detalla.

El expediente se compone de:

- Propuesta y Memoria explicativa de transferencia de crédito.
- Expediente de transferencia de crédito.
- Informe de la Unidad de Contabilidad.
- Certificado del acuerdo del Órgano de Gobierno.

Santa Cruz de Tenerife, a 24 de agosto de 2010

Atentamente,

Manuel Rodríguez Rosario
EL DIRECTOR-GERENTE,

MINISTERIO DE TRABAJO Y ASUNTOS SOCIALES
DIRECCIÓN GENERAL DE ORDENACIÓN DE LA SEGURIDAD SOCIAL
SUBDIRECCIÓN GENERAL DE SEGUIMIENTO PRESUPUESTARIO DE LA
SEGURIDAD SOCIAL
MADRID

PROPUESTA DE TRANSFERENCIA DE CRÉDITOS PRESUPUESTARIOS PARA EL EJERCICIO DE 2010

1.- CRÉDITOS A MINORAR

=====

GRUPO DE PROGRAMAS: 45 - ADMINISTRACIÓN Y SERVICIOS GENERALES DE TESORERÍA Y OTROS SERVICIOS FUNCIONALES COMUNES

=====

PROGRAMA: 45.91 - DIRECCIÓN Y SERVICIOS GENERALES

SUBCONCEPTO ECONÓMICO: 830.0 - PRÉSTAMOS Y ANTICIPOS A CORTO PLAZO. AL PERSONAL

La diferencia entre la dotación presupuestaria inicial para este concepto (350.000,00 €) y el gasto total previsto como obligaciones a reconocer es de 335.000,00 €.

Así pues, la insuficiencia de la dotación presupuestaria de las rúbricas del mismo capítulo puede financiarse con cargo a ésta, que se minorará en la referida cantidad de 15.000,00 €.

2.- CRÉDITOS A INCREMENTAR

=====

GRUPO DE PROGRAMAS: 45 - ADMINISTRACIÓN Y SERVICIOS GENERALES DE TESORERÍA Y OTROS SERVICIOS FUNCIONALES COMUNES

=====

PROGRAMA: 45.91 - DIRECCIÓN Y SERVICIOS GENERALES

SUBCONCEPTO ECONÓMICO: 841.1 - CONSTITUCIÓN DE DEPÓSITOS Y FIANZAS. FIANZAS A LARGO PLAZO

Según se expone en la propuesta de transferencia anexa, para poder atender las obligaciones previstas a 31 de diciembre de 2010 por este concepto, se precisa una transferencia de crédito por importe de 15.000,00 € para cubrir las obligaciones a reconocer a dicha fecha (40.000,00 €).

Por todo lo expuesto se propone, una vez justificadas en la memoria explicativa anexa los condicionantes y antecedentes de esta modificación presupuestaria, a ese Órgano de Gobierno su informe favorable y posterior comunicación de haber adoptado dicho acuerdo a la Dirección General de Ordenación de la Seguridad Social.

Santa Cruz de Tenerife, a 24 de agosto de 2010

CONFORME,

Manuel Rodríguez Rosario
DIRECTOR-GERENTE

SR. PRESIDENTE DE LA JUNTA DIRECTIVA DE M.A.C., MUTUA DE ACCIDENTES DE CANARIAS, MUTUA DE ACCIDENTES DE TRABAJO Y ENFERMEDADES PROFESIONALES DE LA SEGURIDAD SOCIAL N° 272.

**MEMORIA EXPLICATIVA DE LA NECESIDAD DE TRANSFERENCIA DE
CRÉDITOS PRESUPUESTARIOS PARA EL EJERCICIO DE 2010**

=====

Los conceptos incluidos en el presente expediente de transferencia de crédito tienen la calificación de no ampliables, de acuerdo con la Ley **26/2009**, de 23 de diciembre, publicada en el B.O.E. de 24 de diciembre de 2009, que aprueba los Presupuestos Generales del Estado para 2010.

En consecuencia, dado su carácter limitativo, y siendo factible recurrir a la vía de transferencia de otros conceptos del mismo capítulo, pues se prevén sobrantes en los mismos, y de acuerdo con lo dispuesto en el artículo 52 de la Ley 47/2003, de 26 de noviembre, publicada en el B.O.E. de 27 de noviembre de 2003, General Presupuestaria, hay que promover expediente de transferencia de crédito.

1.- CRÉDITOS A MINORAR

=====

PROGRAMA: 45.91 - DIRECCIÓN Y SERVICIOS GENERALES

=====

**SUBCONCEPTO ECONÓMICO: 830.0 - PRÉSTAMOS Y ANTICIPOS A
CORTO PLAZO. AL PERSONAL**

Según se expone en la propuesta de transferencia anexa, para este concepto, que cuenta con una dotación presupuestaria de 350.000,00 €, se prevén cargos por importe de 335.000,00 € a 31 de diciembre de 2010, por lo que es posible destinar el remanente (15.000,00 €) a la financiación de la transferencia de crédito que se destina a otros conceptos de este mismo capítulo.

2.- CRÉDITOS A INCREMENTAR

=====

PROGRAMA: 45.91 - DIRECCIÓN Y SERVICIOS GENERALES

=====

**SUBCONCEPTO ECONÓMICO: 841.1 - CONSTITUCIÓN DE DEPÓSITOS Y
FIANZAS. FIANZAS A LARGO PLAZO**

Por los motivos expuestos en la propuesta de transferencia que se adjunta al presente expediente, por este concepto,

que cuenta con una dotación presupuestaria de 25.000,00 €, se prevé reconocer obligaciones por importe de 40.000,00 € a 31 de diciembre de 2010, por lo que se hace necesaria la realización de una transferencia de crédito por importe de 15.000,00 €, para poder afrontar las mencionadas obligaciones.

Por su naturaleza, estas transferencias de crédito no tendrán repercusión alguna en presupuestos posteriores si supondrán variación alguna en objetivos e indicadores de los distintos programas.

Santa Cruz de Tenerife, a 24 de agosto de 2010

Manuel Rodríguez Rosario
DIRECTOR-GERENTE

SR. PRESIDENTE DE LA JUNTA DIRECTIVA DE M.A.C., MUTUA DE ACCIDENTES DE TRABAJO Y ENFERMEDADES PROFESIONALES DE LA SEGURIDAD SOCIAL N° 272

1.-Tipo de modificación y artículo de la Ley General Presupuestaria que la ampara:

Transferencia de Crédito

Artículo 52

2.- Aplicaciones presupuestarias afectadas por la modificación:

<u>Aplicación</u>	<u>Denominación</u>	<u>Importes</u>
Presupuesto de Gastos (aumentos y bajas):		
4 . 45 . 91 . 830 . 0	Préstamos y anticipos a corto plazo. Al personal	-15.000,00
4 . 45 . 91 . 841 . 1	Constitución de depósitos y fianzas. Fianzas a largo plazo	15.000,00

3.- Causas de la modificación presupuestaria:

Con la aprobación de las modificaciones presupuestarias relacionadas en la presente solicitud se conseguirá cubrir los gastos por estos conceptos para el presente ejercicio.

Santa Cruz de Tenerife, a 24 de agosto de 2010
El Director-Gerente,

DOÑA MARIA DEL CARMEN GARRO RAMOS, como Responsable de la Unidad de Contabilidad de **M.A.C., MUTUA DE ACCIDENTES DE CANARIAS**, Mutua de Accidentes de Trabajo y Enfermedades Profesionales de la Seguridad Social **nº272**.

C E R T I F I C O :

Que, al día de la fecha, la situación de las rúbricas presupuestarias que se citan era la siguiente, en euros con dos decimales,

Rúbrica	Dotación Presupuestaria	Obligaciones Reconocidas	Remanente
4.45.91.830.0	350.000,00	335.000,00	15.000,00
4.45.91.841.1	25.000,00	40.000,00	-15.000,00

Que, tanto la modificación presupuestaria que se propone como su planteamiento financiero, cumple con los requisitos exigidos para su tramitación por la normativa en vigor.

Y para que conste ante la Dirección General de Ordenación de la Seguridad Social, firmo el presente por duplicado en Santa Cruz de Tenerife, a treinta y uno de julio de dos mil diez.

M^a DEL CARMEN GARRO RAMOS
Responsable Unidad Contabilidad

DON MIGUEL ÁNGEL ESCUDEIRO PORTELA, Secretario de la Junta Directiva de **M.A.C., MUTUA DE ACCIDENTES DE CANARIAS**, Mutua de Accidentes de Trabajo y Enfermedades Profesionales de la Seguridad Social **nº272**.

C E R T I F I C O :

Que en la reunión del Consejo celebrada el día de 21 de julio de 2010 se tomó el acuerdo de informar favorablemente las **transferencias de crédito** siguientes:

Programa	Concepto	Importe
45.91	830.0	-15.000,00
45.91	841.1	15.000,00

Y para que conste ante la Dirección General de Ordenación de la Seguridad Social, firmo el presente por duplicado en Santa Cruz de Tenerife, a veinticuatro de agosto de dos mil diez.

MIGUEL ÁNGEL ESCUDEIRO PORTELA
Secretario de la Junta Directiva

Expte. nº: 05/2010

Adjunto incluimos expediente de modificaciones presupuestarias para el ejercicio de 2010, notificándoles que se ha adoptado el acuerdo de solicitud de **transferencia de crédito** que en el mismo se detalla.

El expediente se compone de:

- Propuesta y Memoria explicativa de transferencia de crédito.
- Expediente de transferencia de crédito.
- Informe de la Unidad de Contabilidad.
- Certificado del acuerdo del Órgano de Gobierno.

Santa Cruz de Tenerife, a 20 de septiembre de 2010

Atentamente,

Manuel Rodríguez Rosario
EL DIRECTOR-GERENTE,

MINISTERIO DE TRABAJO Y ASUNTOS SOCIALES
DIRECCIÓN GENERAL DE ORDENACIÓN DE LA SEGURIDAD SOCIAL
SUBDIRECCIÓN GENERAL DE SEGUIMIENTO PRESUPUESTARIO DE LA
SEGURIDAD SOCIAL
MADRID

PROPUESTA DE TRANSFERENCIA DE CRÉDITOS PRESUPUESTARIOS PARA EL EJERCICIO DE 2010

1.- CRÉDITOS A MINORAR

=====

GRUPO DE PROGRAMAS: 21 - ATENCIÓN PRIMARIA DE SALUD

=====

PROGRAMA: 21.22 - MATERIAL, SUMINISTROS Y OTROS

SUBCONCEPTO ECONÓMICO: 227.3 - TRABAJOS REALIZADOS POR OTRAS EMPRESAS Y PROFESIONALES. LIMPIEZA Y ASEO

La diferencia entre la dotación presupuestaria inicial para este concepto (390.000,00 €) y el gasto total previsto como obligaciones a reconocer es de 387.090,00 €.

Así pues, la insuficiencia de la dotación presupuestaria de las rúbricas del mismo capítulo puede financiarse con cargo a ésta, que se minora en la referida cantidad de 2.910,00 €.

2.- CRÉDITOS A INCREMENTAR

=====

GRUPO DE PROGRAMAS: 45 - ADMINISTRACIÓN Y SERVICIOS GENERALES DE TESORERÍA Y OTROS SERVICIOS FUNCIONALES COMUNES.

=====

PROGRAMA: 45.91 - DIRECCIÓN Y SERVICIOS GENERALES

SUBCONCEPTO ECONÓMICO: 227.8.2 - COLABORACIÓN EN LA GESTIÓN PARA LA PRESTACIÓN DE SERVICIOS. DE CARÁCTER INFORMÁTICO.

Según se expone en la propuesta de transferencia anexa, para poder atender las obligaciones previstas a 31 de diciembre de 2010 por este concepto, se precisa una transferencia de crédito por importe de 2.910,00 € para cubrir las obligaciones a reconocer a dicha fecha (2.910,00 €).

Por todo lo expuesto se propone, una vez justificadas en la memoria explicativa anexa los condicionantes y antecedentes de esta modificación presupuestaria, a ese Órgano de Gobierno su informe favorable y posterior comunicación de haber adoptado dicho acuerdo a la Dirección General de Ordenación de la Seguridad Social.

Santa Cruz de Tenerife, a 20 de septiembre de 2010

CONFORME,

Manuel Rodríguez Rosario
DIRECTOR-GERENTE

SR. PRESIDENTE DE LA JUNTA DIRECTIVA DE M.A.C., MUTUA DE ACCIDENTES DE CANARIAS, MUTUA DE ACCIDENTES DE TRABAJO Y ENFERMEDADES PROFESIONALES DE LA SEGURIDAD SOCIAL N° 272.

**MEMORIA EXPLICATIVA DE LA NECESIDAD DE TRANSFERENCIA DE
CRÉDITOS PRESUPUESTARIOS PARA EL EJERCICIO DE 2010**

=====

Los conceptos incluidos en el presente expediente de transferencia de crédito tienen la calificación de no ampliables, de acuerdo con la Ley **26/2009**, de 23 de diciembre, publicada en el B.O.E. de 24 de diciembre de 2009, que aprueba los Presupuestos Generales del Estado para 2010.

En consecuencia, dado su carácter limitativo, y siendo factible recurrir a la vía de transferencia de otros conceptos del mismo capítulo, pues se prevén sobrantes en los mismos, y de acuerdo con lo dispuesto en el artículo 52 de la Ley 47/2003, de 26 de noviembre, publicada en el B.O.E. de 27 de noviembre de 2003, General Presupuestaria, hay que promover expediente de transferencia de crédito.

1.- CRÉDITOS A MINORAR

=====

PROGRAMA: 21.22 - MATERIAL, SUMINISTROS Y OTROS

=====

**SUBCONCEPTO ECONÓMICO: 227.3 - TRABAJOS REALIZADOS POR
OTRAS EMPRESAS Y PROFESIONALES. LIMPIEZA Y ASEO**

Según se expone en la propuesta de transferencia anexa, para este concepto, que cuenta con una dotación presupuestaria de 390.000,00 €, se prevén cargos por importe de 687.090,00 € a 31 de diciembre de 2010, por lo que es posible destinar el remanente (2.910,00 €) a la financiación de la transferencia de crédito que se destina a otros conceptos de este mismo capítulo.

2.- CRÉDITOS A INCREMENTAR

=====

PROGRAMA: 45.91 - DIRECCIÓN Y SERVICIOS GENERALES

=====

**SUBCONCEPTO ECONÓMICO: 227.8.2 - COLABORACIÓN EN LA GESTIÓN
PARA LA PRESTACIÓN DE SERVICIOS. DE CARÁCTER INFORMÁTICO.**

Por los motivos expuestos en la propuesta de transferencia que se adjunta al presente expediente, por este concepto, para la que no existe una dotación presupuestaria, se prevé

reconocer obligaciones por importe de 2.910,00 € a 31 de diciembre de 2010, por lo que se hace necesaria la realización de una transferencia de crédito por importe de 2.910,00 €, para poder afrontar las mencionadas obligaciones.

Por su naturaleza, estas transferencias de crédito no tendrán repercusión alguna en presupuestos posteriores si supondrán variación alguna en objetivos e indicadores de los distintos programas.

Santa Cruz de Tenerife, a 20 de septiembre de 2010

Manuel Rodríguez Rosario
DIRECTOR-GERENTE

**SR. PRESIDENTE DE LA JUNTA DIRECTIVA DE M.A.C., MUTUA DE
ACCIDENTES DE TRABAJO Y ENFERMEDADES PROFESIONALES DE LA
SEGURIDAD SOCIAL N° 272**

tipo de modificación y artículo de la Ley General Presupuestaria que la ampara:

Transferencia de Crédito

Artículo 52

Aplicaciones presupuestarias afectadas por la modificación:

<u>Aplicación</u>	<u>Denominación</u>	<u>Importes</u>
supuesto de Gastos (aumentos y bajas):		
21 . 22 . 227 . 3	Trabajos realizados por otras empresas o profesionales. Limpieza y aseo	-2.910,00
45 . 91 . 227 . 8 . 2	Colaboración en la gestión para la prestación de servicios. De carácter informático	2.910,00

Causas de la modificación presupuestaria:

Con la aprobación de la modificación presupuestaria relacionada en la presente solicitud se conseguirá cubrir los gastos de este concepto para el presente ejercicio, derivados del acuerdo de cofinanciación de la ejecución del mantenimiento y migración del proyecto ATRIUM a la arquitectura PROSA, firmado entre las MATEPSS y el INSS.

Santa Cruz de Tenerife, a 20 de septiembre de 2010
El Director-Gerente,

DONA MARIA DEL CARMEN GARRO RAMOS, como Responsable de la Unidad de Contabilidad de **M.A.C., MUTUA DE ACCIDENTES DE CANARIAS**, Mutua de Accidentes de Trabajo y Enfermedades Profesionales de la Seguridad Social **nº272**.

C E R T I F I C O :

Que, al día de la fecha, la situación de las rúbricas presupuestarias que se citan era la siguiente, en euros con dos decimales,

Rúbrica	Dotación Presupuestaria	Obligaciones Reconocidas	Remanente
2.21.22.227.3	390.000,00	387.090,00	2.910,00
4.45.91.841.1	00,00	2.910,00	-2.910,00

Que, tanto la modificación presupuestaria que se propone como su planteamiento financiero, cumple con los requisitos exigidos para su tramitación por la normativa en vigor.

Y para que conste ante la Dirección General de Ordenación de la Seguridad Social, firmo el presente por duplicado en Santa Cruz de Tenerife, a treinta y uno de agosto de dos mil diez.

M^a DEL CARMEN GARRO RAMOS
Responsable Unidad Contabilidad

DON MIGUEL ÁNGEL ESCUDEIRO PORTELA, Secretario de la Junta Directiva de **M.A.C., MUTUA DE ACCIDENTES DE CANARIAS**, Mutua de Accidentes de Trabajo y Enfermedades Profesionales de la Seguridad Social **nº272**.

C E R T I F I C O :

Que en la reunión del Consejo celebrada el día de 21 de julio de 2010 se tomó el acuerdo de informar favorablemente las **transferencias de crédito** siguientes:

Programa	Concepto	Importe
21.22	227.3	-2.910,00
45.91	227.8.2	2.910,00

Y para que conste ante la Dirección General de Ordenación de la Seguridad Social, firmo el presente por duplicado en Santa Cruz de Tenerife, a veinte de septiembre de dos mil diez.

MIGUEL ÁNGEL ESCUDEIRO PORTELA
Secretario de la Junta Directiva

Expdte. n°: 08/2010

Adjunto incluimos expediente de modificaciones presupuestarias para el ejercicio de 2010, notificándoles que se ha adoptado el acuerdo de solicitud de **transferencia de crédito** que en el mismo se detalla.

El expediente se compone de:

- Propuesta y Memoria explicativa de transferencia de crédito.
- Expediente de transferencia de crédito.
- Informe de la Unidad de Contabilidad.
- Certificado del acuerdo del Órgano de Gobierno.

Santa Cruz de Tenerife, a 14 de octubre de 2010

Atentamente,

Manuel Rodríguez Rosario
EL DIRECTOR-GERENTE,

MINISTERIO DE TRABAJO Y ASUNTOS SOCIALES
DIRECCIÓN GENERAL DE ORDENACIÓN DE LA SEGURIDAD SOCIAL
SUBDIRECCIÓN GENERAL DE SEGUIMIENTO PRESUPUESTARIO DE LA
SEGURIDAD SOCIAL
MADRID

PROPUESTA DE TRANSFERENCIA DE CRÉDITOS PRESUPUESTARIOS PARA EL EJERCICIO DE 2010

1.- CRÉDITOS A MINORAR

=====

GRUPO DE PROGRAMAS: 21 - ATENCIÓN PRIMARIA DE SALUD

=====

PROGRAMA: 21.22 - MEDICINA AMBULATORIA DE MUTUAS DE ACCIDENTES DE TRABAJO

SUBCONCEPTO ECONÓMICO: 202 - ARRENDAMIENTOS DE EDIFICIOS Y OTRAS CONSTRUCCIONES

La diferencia entre la dotación presupuestaria inicial para este concepto (850.000,00 €) y el gasto total previsto como obligaciones a reconocer es de 843.000,00 €.

Así pues, la insuficiencia de la dotación presupuestaria de las rúbricas del mismo capítulo puede financiarse con cargo a ésta, que se minorará en la referida cantidad de 7.000,00 €.

2.- CRÉDITOS A INCREMENTAR

=====

GRUPO DE PROGRAMAS: 34 - OTROS SERVICIOS SOCIALES

=====

PROGRAMA: 34.36 - HIGIENE Y SEGURIDAD EN EL TRABAJO

SUBCONCEPTO ECONÓMICO: 202 - ARRENDAMIENTOS DE EDIFICIOS Y OTRAS CONSTRUCCIONES

Según se expone en la propuesta de transferencia anexa, para poder atender las obligaciones previstas a 31 de diciembre de 2010 por este concepto, se precisa una transferencia de crédito por importe de 7.000,00 € para cubrir las obligaciones a reconocer a dicha fecha (27.570,00 €).

Por todo lo expuesto se propone, una vez justificadas en la memoria explicativa anexa los condicionantes y antecedentes de esta modificación presupuestaria, a ese Órgano de Gobierno su informe favorable y posterior comunicación de haber adoptado dicho acuerdo a la Dirección General de Ordenación de la Seguridad Social.

Santa Cruz de Tenerife, a 14 de octubre de 2010

CONFORME,

Manuel Rodríguez Rosario
DIRECTOR-GERENTE

SR. PRESIDENTE DE LA JUNTA DIRECTIVA DE M.A.C., MUTUA DE ACCIDENTES DE CANARIAS, MUTUA DE ACCIDENTES DE TRABAJO Y ENFERMEDADES PROFESIONALES DE LA SEGURIDAD SOCIAL N° 272.

**MEMORIA EXPLICATIVA DE LA NECESIDAD DE TRANSFERENCIA DE
CRÉDITOS PRESUPUESTARIOS PARA EL EJERCICIO DE 2010**

=====

Los conceptos incluidos en el presente expediente de transferencia de crédito tienen la calificación de no ampliables, de acuerdo con la Ley **26/2009**, de 23 de diciembre, publicada en el B.O.E. de 24 de diciembre de 2009, que aprueba los Presupuestos Generales del Estado para 2010.

En consecuencia, dado su carácter limitativo, y siendo factible recurrir a la vía de transferencia de otros conceptos del mismo capítulo, pues se prevén sobrantes en los mismos, y de acuerdo con lo dispuesto en el artículo 52 de la Ley 47/2003, de 26 de noviembre, publicada en el B.O.E. de 27 de noviembre de 2003, General Presupuestaria, hay que promover expediente de transferencia de crédito.

1.- CRÉDITOS A MINORAR

=====

**PROGRAMA: 21.22 - MEDICINA AMBULATORIA DE MUTUAS DE
ACCIDENTES DE TRABAJO**

=====

**SUBCONCEPTO ECONÓMICO: 202 - ARRENDAMIENTOS DE EDIFICIOS Y
OTRAS CONSTRUCCIONES**

Según se expone en la propuesta de transferencia anexa, para este concepto, que cuenta con una dotación presupuestaria de 850.000,00 €, se prevén cargos por importe de 843.000,00 € a 31 de diciembre de 2010, por lo que es posible destinar el remanente (7.000,00 €) a la financiación de la transferencia de crédito que se destina a otros conceptos de este mismo capítulo.

2.- CRÉDITOS A INCREMENTAR

=====

PROGRAMA: 34.36 - HIGIENE Y SEGURIDAD EN EL TRABAJO

=====

**SUBCONCEPTO ECONÓMICO: 202 - ARRENDAMIENTOS DE EDIFICIOS Y
OTRAS CONSTRUCCIONES**

Por los motivos expuestos en la propuesta de transferencia que se adjunta al presente expediente, por este concepto, que cuenta con una dotación presupuestaria de 20.570,00 €, se prevé reconocer obligaciones por importe de 27.570,00 € a 31 de diciembre de 2010, por lo que se hace necesaria la realización de una transferencia de crédito por importe de 7.000,00 €, para poder afrontar las mencionadas obligaciones.

Por su naturaleza, estas transferencias de crédito no tendrán repercusión alguna en presupuestos posteriores si supondrán variación alguna en objetivos e indicadores de los distintos programas.

Santa Cruz de Tenerife, a 14 de octubre de 2010

Manuel Rodríguez Rosario
DIRECTOR-GERENTE

SR. PRESIDENTE DE LA JUNTA DIRECTIVA DE M.A.C., MUTUA DE ACCIDENTES DE TRABAJO Y ENFERMEDADES PROFESIONALES DE LA SEGURIDAD SOCIAL N° 272

1.-Tipo de modificación y artículo de la Ley General Presupuestaria que la ampara:	
Transferencia de Crédito	Artículo 52

2.- Aplicaciones presupuestarias afectadas por la modificación:		
<u>Aplicación</u>	<u>Denominación</u>	<u>Importes</u>
Presupuesto de Gastos (aumentos y bajas):		
2 . 21 . 22 . 202	Arrendamientos de edificios y otras construcciones	-7.000,00
3 . 34 . 36 . 202	Arrendamientos de edificios y otras construcciones	7.000,00

3.- Causas de la modificación presupuestaria:

Con la aprobación de las modificaciones presupuestarias relacionadas en la presente solicitud se conseguirá cubrir los gastos por estos conceptos para el presente ejercicio en la rúbrica 202 del Programa 34.36, para la que se solicita el incremento de su presupuesto, con cargo a la misma rúbrica del programa 21.22.

Santa Cruz de Tenerife, a 14 de octubre de 2010
El Director-Gerente,

DONA MARIA DEL CARMEN GARRO RAMOS, como Responsable de la Unidad de Contabilidad de **M.A.C., MUTUA DE ACCIDENTES DE CANARIAS**, Mutua de Accidentes de Trabajo y Enfermedades Profesionales de la Seguridad Social **nº272**.

C E R T I F I C O :

Que, al día de la fecha, la situación de las rúbricas presupuestarias que se citan era la siguiente, en euros con dos decimales,

Rúbrica	Dotación Presupuestaria	Obligaciones Reconocidas	Remanente
2.21.22.202	850.000,00	843.000,00	7.000,00
3.34.36.202	20.570,00	27.570,00	-7.000,00

Que, tanto la modificación presupuestaria que se propone como su planteamiento financiero, cumple con los requisitos exigidos para su tramitación por la normativa en vigor.

Y para que conste ante la Dirección General de Ordenación de la Seguridad Social, firmo el presente por duplicado en Santa Cruz de Tenerife, a treinta y uno de agosto de dos mil diez.

M^a DEL CARMEN GARRO RAMOS
Responsable Unidad Contabilidad

DON MIGUEL ÁNGEL ESCUDEIRO PORTELA, Secretario de la Junta Directiva de **M.A.C., MUTUA DE ACCIDENTES DE CANARIAS**, Mutua de Accidentes de Trabajo y Enfermedades Profesionales de la Seguridad Social **n°272**.

C E R T I F I C O :

Que en la reunión del Consejo celebrada el día de 21 de julio de 2010 se tomó el acuerdo de informar favorablemente las **transferencias de crédito** siguientes:

Programa	Concepto	Importe
21.22	202	-7.000,00
34.36	202	7.000,00

Y para que conste ante la Dirección General de Ordenación de la Seguridad Social, firmo el presente por duplicado en Santa Cruz de Tenerife, a catorce de octubre de dos mil diez.

MIGUEL ÁNGEL ESCUDEIRO PORTELA
Secretario de la Junta Directiva

Expte. nº: 09/2010

Adjunto incluimos expediente de modificaciones presupuestarias para el ejercicio de 2010, notificándoles que se ha adoptado el acuerdo de solicitud de **transferencia de crédito** que en el mismo se detalla.

El expediente se compone de :

- Propuesta y Memoria explicativa de transferencia de crédito.
- Expediente de transferencia de crédito.
- Informe de la Unidad de Contabilidad.
- Certificado del acuerdo del Órgano de Gobierno.

Santa Cruz de Tenerife, a 19 de octubre de 2010.

Atentamente,

Manuel Rodríguez Rosario
DIRECTOR-GERENTE,

MINISTERIO DE TRABAJO E INMIGRACIÓN
DIRECCIÓN GENERAL DE ORDENACIÓN DE LA SEGURIDAD SOCIAL
SUBDIRECCIÓN GENERAL DE PRESUPUESTOS DE LA SEGURIDAD SOCIAL
MADRID

PROPUESTA DE TRANSFERENCIA DE CRÉDITOS PRESUPUESTARIOS PARA EL EJERCICIO DE 2010

1.- CRÉDITOS A MINORAR

=====

GRUPO DE PROGRAMAS: 11 - GESTIÓN DE PRESTACIONES ECONÓMICAS CONTRIBUTIVAS

=====

PROGRAMA: 11.02 - INCAPACIDAD TEMPORAL Y OTRAS PRESTACIONES

SUBCONCEPTO ECONÓMICO: 162 . 4 - GASTOS SOCIALES DEL PERSONAL LABORAL. ACCIÓN SOCIAL

La diferencia entre la dotación presupuestaria inicial para este concepto (1.830,00 €) y el gasto total previsto como obligaciones a reconocer (970,00 €) es de 294.000,00 €.

Así pues, la insuficiencia de la dotación presupuestaria de otras rúbricas del mismo capítulo puede financiarse con cargo a ésta, que se minorará en la referida cantidad de 860,00 €.

=====

GRUPO DE PROGRAMAS: 21 - ATENCIÓN PRIMARIA DE SALUD

=====

PROGRAMA: 21.22 - MEDICINA AMBULATORIA DE MUTUAS DE ACCIDENTES DE TRABAJO

SUBCONCEPTO ECONÓMICO: 162 . 4 - GASTOS SOCIALES DEL PERSONAL LABORAL. ACCIÓN SOCIAL

Las obligaciones a reconocer por este concepto a 31 de diciembre de 2010 se prevé sean de 1.000,00 € que, deducidas de la dotación presupuestaria del mismo (45.000,00 €), arrojan un remanente de 44.000,00 €, que se propone sean destinados a incrementar las rúbricas del

mismo capítulo cuya dotación presupuestaria sea insuficiente.

=====

GRUPO DE PROGRAMAS: 34 - OTROS SERVICIOS SOCIALES

=====

PROGRAMA: 34.36 - HIGIENE Y SEGURIDAD EN EL TRABAJO

=====

SUBCONCEPTO ECONÓMICO: 162 . 4 - GASTOS SOCIALES DEL PERSONAL LABORAL. ACCIÓN SOCIAL

Las obligaciones a reconocer por este concepto a 31 de diciembre de 2010 se prevé sean de 8.300,00 € que, deducidas de la dotación presupuestaria del mismo (9.000,00 €), arrojan un remanente de 700,00 €, que se propone sean destinados a incrementar las rúbricas del mismo capítulo cuya dotación presupuestaria sea insuficiente.

=====

GRUPO DE PROGRAMAS: 45 - ADMINISTRACIÓN Y SERVICIOS GENERALES DE TESORERÍA Y OTROS SERVICIOS FUNCIONALES COMUNES

=====

PROGRAMA: 45.91 - DIRECCIÓN Y SERVICIOS GENERALES

=====

SUBCONCEPTO ECONÓMICO: 162 . 4 - GASTOS SOCIALES DEL PERSONAL LABORAL. ACCIÓN SOCIAL

La diferencia entre la dotación presupuestaria inicial para este concepto (32.000,00 €) y el gasto total previsto como obligaciones a reconocer (1.110,00 €) es de 30.890,00 €.

Así pues, la insuficiencia de la dotación presupuestaria de otras rúbricas del mismo capítulo puede financiarse con cargo a ésta, que se minorará en la referida cantidad de 30.890,00 €.

2.- CRÉDITOS A INCREMENTAR

=====

GRUPO DE PROGRAMAS: 11 - GESTIÓN DE PRESTACIONES ECONÓMICAS CONTRIBUTIVAS

=====

PROGRAMA: 11.02 - INCAPACIDAD TEMPORAL Y OTRAS PRESTACIONES

SUBCONCEPTO ECONÓMICO: 137 - CONTRIBUCIONES A PLANES DE PENSIONES

Según se expone en la propuesta de transferencia anexa, para poder atender las obligaciones previstas a 31 de diciembre de 2010 por este concepto, se precisa una transferencia de crédito por importe de 440,00 € para cubrir las obligaciones a reconocer a dicha fecha por dicho importe.

SUBCONCEPTO ECONÓMICO: 161 - PRESTACIONES COMPLEMENTARIAS

Este concepto no tiene dotación presupuestaria. Es por ello que, al elevarse la previsión de gasto a 31 de diciembre de 2010 a la cantidad de 420,00 €, se propone la transferencia de la misma cantidad para cubrir las necesidades a dicha fecha.

=====

GRUPO DE PROGRAMAS: 21 - ATENCIÓN PRIMARIA DE SALUD

=====

PROGRAMA: 21.22 - MEDICINA AMBULATORIA DE MUTUAS DE ACCIDENTES DE TRABAJO

SUBCONCEPTO ECONÓMICO: 137 - CONTRIBUCIONES A PLANES DE PENSIONES

Según se expone en la propuesta de transferencia anexa, para poder atender las obligaciones previstas a 31 de diciembre de 2010 por este concepto, se precisa una transferencia de crédito por importe de 26.260,00 € para

cubrir las obligaciones a reconocer a dicha fecha por dicho importe.

SUBCONCEPTO ECONÓMICO: 161 - PRESTACIONES COMPLEMENTARIAS

Este concepto no tiene dotación presupuestaria. Es por ello que, al elevarse la previsión de gasto a 31 de diciembre de 2010 a la cantidad de 17.740,00 €, se propone la transferencia de la misma cantidad para cubrir las necesidades a dicha fecha.

=====

GRUPO DE PROGRAMAS: 34 - OTROS SERVICIOS SOCIALES

=====

PROGRAMA: 34.36 - HIGIENE Y SEGURIDAD EN EL TRABAJO

SUBCONCEPTO ECONÓMICO: 137 - CONTRIBUCIONES A PLANES DE PENSIONES

Según se expone en la propuesta de transferencia anexa, para poder atender las obligaciones previstas a 31 de diciembre de 2010 por este concepto, se precisa una transferencia de crédito por importe de 400,00 € para cubrir las obligaciones a reconocer a dicha fecha por dicho importe.

SUBCONCEPTO ECONÓMICO: 161 - PRESTACIONES COMPLEMENTARIAS

Este concepto no tiene dotación presupuestaria. Es por ello que, al elevarse la previsión de gasto a 31 de diciembre de 2010 a la cantidad de 300,00 €, se propone la transferencia de la misma cantidad para cubrir las necesidades a dicha fecha.

=====

GRUPO DE PROGRAMAS: 45 - ADMINISTRACIÓN Y SERVICIOS GENERALES DE TESORERÍA Y OTROS SERVICIOS FUNCIONALES COMUNES

=====

PROGRAMA: 45.91 - DIRECCIÓN Y SERVICIOS GENERALES

SUBCONCEPTO ECONÓMICO: 137 - CONTRIBUCIONES A PLANES DE PENSIONES

Según se expone en la propuesta de transferencia anexa, para poder atender las obligaciones previstas a 31 de diciembre de 2010 por este concepto, se precisa una transferencia de crédito por importe de 18.060,00 € para cubrir las obligaciones a reconocer a dicha fecha por dicho importe.

SUBCONCEPTO ECONÓMICO: 161 - PRESTACIONES COMPLEMENTARIAS

Este concepto no tiene dotación presupuestaria. Es por ello que, al elevarse la previsión de gasto a 31 de diciembre de 2010 a la cantidad de 12.830,00 €, se propone la transferencia de la misma cantidad para cubrir las necesidades a dicha fecha.

Por todo lo expuesto se propone, una vez justificadas en la memoria explicativa anexa los condicionantes y antecedentes de esta modificación presupuestaria, a ese Órgano de Gobierno su informe favorable y posterior comunicación de haber adoptado dicho acuerdo a la Dirección General de Ordenación de la Seguridad Social.

Santa Cruz de Tenerife, a 19 de octubre de 2010.

CONFORME,

Manuel Rodríguez Rosario
DIRECTOR-GERENTE

SR. PRESIDENTE DE LA JUNTA DIRECTIVA DE M.A.C., MUTUA DE ACCIDENTES DE CANARIAS, MUTUA DE ACCIDENTES DE TRABAJO Y ENFERMEDADES PROFESIONALES DE LA SEGURIDAD SOCIAL N° 272.

MEMORIA EXPLICATIVA DE LA NECESIDAD DE TRANSFERENCIA DE CRÉDITOS PRESUPUESTARIOS PARA EL EJERCICIO DE 2010

=====

La naturaleza del gasto para el que se solicita la autorización de la presente modificación presupuestaria es la atención de las obligaciones derivadas de los contratos suscritos para el arrendamiento de algunos centros, por lo que se hace necesaria su tramitación por esta vía para solicitar su aprobación a la Dirección General de Ordenación de la Seguridad Social.

Los conceptos incluidos en el presente expediente de transferencia de crédito tienen la calificación de no ampliables, de acuerdo con la Ley **26/2009**, de 23 de diciembre, publicada en el B.O.E. de 24 de diciembre de 2009, que aprueba los Presupuestos Generales del Estado para 2010.

En consecuencia, dado su carácter limitativo, y siendo factible recurrir a la vía de transferencia de otros conceptos del mismo capítulo, pues se prevén sobrantes en los mismos, y de acuerdo con lo dispuesto en el artículo 52 de la Ley 47/2003, de 26 de noviembre, publicada en el B.O.E. de 27 de noviembre de 2003, General Presupuestaria, hay que promover expediente de transferencia de crédito.

1.- CRÉDITOS A MINORAR

=====

PROGRAMA: 11.02 - INCAPACIDAD TEMPORAL Y OTRAS PRESTACIONES

=====

SUBCONCEPTO ECONÓMICO: 162 . 4 - GASTOS SOCIALES DEL PERSONAL LABORAL. ACCIÓN SOCIAL

Según se expone en la propuesta de transferencia anexa, para este concepto, que cuenta con una dotación presupuestaria de 1.860,00 €, se prevén cargos por importe de 970,00 € a 31 de diciembre de 2010, por lo que es posible destinar el remanente (860,00 €) a la financiación de la transferencia de crédito que se destina a otros conceptos de este mismo capítulo.

=====

PROGRAMA: 21.22 - MEDICINA AMBULATORIA DE MUTUAS DE ACCIDENTES DE TRABAJO

=====

SUBCONCEPTO ECONÓMICO: 162 . 4 - GASTOS SOCIALES DEL PERSONAL LABORAL. ACCIÓN SOCIAL

Por los motivos expuestos en la propuesta de transferencia que se adjunta al presente expediente, este concepto, que cuenta con una dotación presupuestaria de 45.000,00 €, se prevé saldar con un remanente de 44.000,00 € a 31 de diciembre de 2010, ya que el total de obligaciones a reconocer a dicha fecha será de 1.000,00 euros.

Por ello se propone, mediante este expediente de modificaciones presupuestarias, la minoración de dicho remanente, con el fin de transferirlo otros conceptos de este mismo capítulo.

=====

PROGRAMA: 34.36 - HIGIENE Y SEGURIDAD EN EL TRABAJO

=====

SUBCONCEPTO ECONÓMICO: 162 . 4 - GASTOS SOCIALES DEL PERSONAL LABORAL. ACCIÓN SOCIAL

Por los motivos expuestos en la propuesta de transferencia que se adjunta al presente expediente, este concepto, que cuenta con una dotación presupuestaria de 9.000,00 €, se prevé saldar con un remanente de 700,00 € a 31 de diciembre de 2010, ya que el total de obligaciones a reconocer a dicha fecha será de 8.300,00 euros.

Por ello se propone, mediante este expediente de modificaciones presupuestarias, la minoración de dicho remanente, con el fin de transferirlo otros conceptos de este mismo capítulo.

=====

PROGRAMA: 45.91 - DIRECCIÓN Y SERVICIOS GENERALES

=====

SUBCONCEPTO ECONÓMICO: 162 . 4 - GASTOS SOCIALES DEL PERSONAL LABORAL. ACCIÓN SOCIAL

Según se expone en la propuesta de transferencia anexa, para este concepto, que cuenta con una dotación presupuestaria de 32.000,00 €, se prevén cargos por importe de 1.110,00 € a 31 de diciembre de 2010, por lo que es posible destinar el remanente (30.890,00 €) a la financiación de la transferencia de crédito que se destina a otros conceptos de este mismo capítulo.

2.- CRÉDITOS A INCREMENTAR

=====

PROGRAMA: 11.02 - INCAPACIDAD TEMPORAL Y OTRAS PRESTACIONES

=====

SUBCONCEPTO ECONÓMICO: 137 - CONTRIBUCIONES A PLANES DE PENSIONES

Por los motivos expuestos en la propuesta de transferencia que se adjunta al presente expediente, por este concepto, que no cuenta con dotación presupuestaria, se prevé reconocer obligaciones por importe de 440,00 € a 31 de diciembre de 2010, por lo que se hace necesaria la realización de una transferencia de crédito por dicho importe, para poder afrontar las mencionadas obligaciones.

SUBCONCEPTO ECONÓMICO: 161 - PRESTACIONES COMPLEMENTARIAS

Por este concepto, para el que no se contaba con dotación presupuestaria, se prevé reconocer obligaciones a 31 de diciembre de 2010 por importe de 420,00 €, por lo que se hace necesaria la realización de una transferencia de crédito por dicho importe, para poder afrontar las mencionadas obligaciones.

=====

PROGRAMA: 21.22 - MEDICINA AMBULATORIA DE MUTUAS DE ACCIDENTES DE TRABAJO

=====

SUBCONCEPTO ECONÓMICO: 137 - CONTRIBUCIONES A PLANES DE PENSIONES

Por este concepto, para el que no se contaba con dotación presupuestaria, se prevé reconocer obligaciones a 31 de diciembre de 2010 por importe de 26.260,00 €, por lo que se hace necesaria la realización de una transferencia de crédito por dicho importe, para poder afrontar las mencionadas obligaciones.

SUBCONCEPTO ECONÓMICO: 161 - PRESTACIONES COMPLEMENTARIAS

Por los motivos expuestos en la propuesta de transferencia que se adjunta al presente expediente, por este concepto, que no cuenta con dotación presupuestaria, se prevé reconocer obligaciones por importe de 17.740,00 € a 31 de diciembre de 2010, por lo que se hace necesaria la realización de una transferencia de crédito por dicho importe, para poder afrontar las mencionadas obligaciones.

=====

PROGRAMA: 34.36 - HIGIENE Y SEGURIDAD EN EL TRABAJO

=====

SUBCONCEPTO ECONÓMICO: 137 - CONTRIBUCIONES A PLANES DE PENSIONES

Por este concepto, para el que no se contaba con dotación presupuestaria, se prevé reconocer obligaciones a 31 de diciembre de 2010 por importe de 400,00 €, por lo que se hace necesaria la realización de una transferencia de crédito por dicho importe, para poder afrontar las mencionadas obligaciones.

SUBCONCEPTO ECONÓMICO: 161 - PRESTACIONES COMPLEMENTARIAS

Por los motivos expuestos en la propuesta de transferencia que se adjunta al presente expediente, por este concepto, que no cuenta con dotación presupuestaria, se prevé reconocer obligaciones por importe de 300,00 € a 31 de diciembre de 2010, por lo que se hace necesaria la realización de una transferencia de crédito por dicho importe, para poder afrontar las mencionadas obligaciones.

=====

PROGRAMA: 45.91 - DIRECCIÓN Y SERVICIOS GENERALES

=====

SUBCONCEPTO ECONÓMICO: 137 - CONTRIBUCIONES A PLANES DE PENSIONES

Por este concepto, para el que no se contaba con dotación presupuestaria, se prevé reconocer obligaciones a 31 de diciembre de 2010 por importe de 18.060,00 €, por lo que se hace necesaria la realización de una transferencia de crédito por dicho importe, para poder afrontar las mencionadas obligaciones.

SUBCONCEPTO ECONÓMICO: 161 - PRESTACIONES COMPLEMENTARIAS

Por los motivos expuestos en la propuesta de transferencia que se adjunta al presente expediente, por este concepto, que no cuenta con dotación presupuestaria, se prevé reconocer obligaciones por importe de 12.830,00 € a 31 de diciembre de 2010, por lo que se hace necesaria la realización de una transferencia de crédito por dicho importe, para poder afrontar las mencionadas obligaciones.

Por su naturaleza, estas transferencias de crédito no tendrán repercusión alguna en presupuestos posteriores si supondrán variación alguna en objetivos e indicadores de los distintos programas.

Santa Cruz de Tenerife, a 19 de octubre de 2010.

Manuel Rodríguez Rosario
DIRECTOR-GERENTE

**SR. PRESIDENTE DE LA JUNTA DIRECTIVA DE M.A.C., MUTUA DE
ACCIDENTES DE TRABAJO Y ENFERMEDADES PROFESIONALES DE LA
SEGURIDAD SOCIAL N° 272**

1.-Tipo de modificación y artículo de la Ley General Presupuestaria que la ampara:

Transferencia de Crédito

Artículo
52

2.- Aplicaciones presupuestarias afectadas por la modificación:

<u>Aplicación</u>	<u>Denominación</u>	<u>Importes</u>
Presupuesto de Gastos (aumentos y bajas):		
1.11.02.137	Contribuciones a planes de pensiones	440,00
1.11.02.161	Prestaciones complementarias	420,00
1.11.02.162.4	Gastos sociales del personal. Acción social	-860,00
2.21.22.137	Contribuciones a planes de pensiones	26.260,00
2.21.22.161	Prestaciones complementarias	17.740,00
2.21.22.162.4	Gastos sociales del personal. Acción social	-44.000,00
3.34.36.137	Contribuciones a planes de pensiones	400,00
3.34.36.161	Prestaciones complementarias	300,00
3.34.36.162.4	Gastos sociales del personal. Acción social	-700,00
4.45.91.137	Contribuciones a planes de pensiones	18.060,00
4.45.91.161	Prestaciones complementarias	12.830,00
4.45.91.162.4	Gastos sociales del personal. Acción social	-30.890,00

3.- Causas de la modificación presupuestaria:

Con la aprobación de las modificaciones presupuestarias relacionadas en la presente solicitud se conseguirá adecuar el gasto en estas partidas al criterio de la Intervención General de la Seguridad Social que, en su último informe, recomienda la contabilización de algunos gastos en conceptos presupuestarios distintos a los utilizados por esta Mutua.

Santa Cruz de Tenerife, a 19 de octubre de 2010
El Director-Gerente,

DOÑA MARIA DEL CARMEN GARRO RAMOS, como Responsable de la Unidad de Contabilidad de **M.A.C., MUTUA DE ACCIDENTES DE CANARIAS**, Mutua de Accidentes de Trabajo y Enfermedades Profesionales de la Seguridad Social nº272.

C E R T I F I C O :

Que, al día de la fecha, la situación de las rúbricas presupuestarias que se citan era la siguiente, en miles de euros con dos decimales,

<u>Rúbrica</u>	<u>Dotación presupuestaria</u>	<u>Obligaciones reconocidas</u>	<u>Previsión hasta 31-12</u>	<u>Remanente</u>
1 . 11 . 02 . 137	0,00	0,00	0,44	-0,44
1 . 11 . 02 . 161	0,00	0,00	0,42	-0,42
1 . 11 . 02 . 162 . 4	1,83	0,00	0,97	0,86
2 . 21 . 22 . 137	0,00	0,00	26,26	-26,26
2 . 21 . 22 . 161	0,00	0,00	17,74	-17,74
2 . 21 . 22 . 162 . 4	45,00	0,00	1,00	44,00
3 . 34 . 36 . 137	0,00	0,00	0,40	-0,40
3 . 34 . 36 . 161	0,00	0,00	0,30	-0,30
3 . 34 . 36 . 162 . 4	9,00	0,00	8,30	0,70
4 . 45 . 91 . 137	0,00	0,00	18,06	-18,06
4 . 45 . 91 . 161	0,00	0,00	12,83	-12,83
4 . 45 . 91 . 162 . 4	32,00	0,00	1,11	30,89

Que, tanto la modificación presupuestaria que se propone como su planteamiento financiero, cumple con los requisitos exigidos para su tramitación por la normativa en vigor.

Y para que conste ante la Dirección General de Ordenación de la Seguridad Social, firmo el presente por duplicado en Santa Cruz de Tenerife, a treinta y uno de agosto de dos mil diez.

DON MIGUEL ÁNGEL ESCUDEIRO PORTELA, Secretario de la Junta Directiva de **M.A.C., MUTUA DE ACCIDENTES DE CANARIAS**, Mutua de Accidentes de Trabajo y Enfermedades Profesionales de la Seguridad Social **nº272**.

CERTIFICO :

Que en la reunión del Consejo celebrada el día de 21 de julio de 2010 se tomó el acuerdo de informar favorablemente las **transferencias de crédito** siguientes:

<u>Programa</u>	<u>Concepto</u>	<u>Importe</u>
11.02	137	440,00
11.02	161	420,00
11.02	162.4	-860,00
21.22	137	26.260,00
21.22	161	17.740,00
21.22	162.4	-44.000,00
34.36	137	400,00
34.36	161	300,00
34.36	162.4	-700,00
45.91	137	18.060,00
45.91	161	12.830,00
45.91	162.4	-30.890,00

Y para que conste ante la Dirección General de Ordenación de la Seguridad Social, firmo el presente por duplicado en Santa Cruz de Tenerife, a diecinueve de octubre de dos mil diez.

Expte. nº: 11/2010

Adjunto incluimos expediente de modificaciones presupuestarias para el ejercicio de 2010, notificando a V.I. que se ha adoptado el acuerdo de solicitud de **ampliación de crédito** que en el mismo se detalla.

El expediente se compone de:

- Propuesta y Memoria explicativa de ampliación de crédito.
- Estado demostrativo de la viabilidad financiera de la modificación presupuestaria.
- Informe de la Unidad de Contabilidad.
- Certificado del acuerdo del Órgano de Gobierno.

Santa Cruz de Tenerife, a 23 de diciembre de 2010

Atentamente,

Manuel Rodríguez Rosario
DIRECTOR-GERENTE

**MINISTERIO DE TRABAJO Y SEGURIDAD SOCIAL.
DIRECCIÓN GENERAL DE ORDENACIÓN DE LA SEGURIDAD SOCIAL.
SUBDIRECCIÓN GENERAL DE SEGUIMIENTO PRESUPUESTARIO DE LA
SEGURIDAD SOCIAL.
MADRID.**

PROPUESTA DE AMPLIACIÓN DE CRÉDITOS PRESUPUESTARIOS PARA EL EJERCICIO 2010, PARA CONCEPTOS CALIFICADOS DE AMPLIABLES.

1.- CRÉDITOS A MINORAR

=====

GRUPO DE PROGRAMAS: 11 - GESTIÓN DE PRESTACIONES ECONÓMICAS CONTRIBUTIVAS

=====

PROGRAMA: 11.02 - INCAPACIDAD TEMPORAL Y OTRAS PRESTACIONES

SUBCONCEPTO ECONÓMICO: 486.3.7 - PRESTACIONES Y ENTREGAS ÚNICAS REGLAMENTARIAS. INDEMNIZACION A TANTO ALZADO DE ACCIDENTES DE TRABAJO Y ENFERMEDADES PROFESIONALES.

La diferencia entre la dotación presupuestaria inicial para este concepto (1.250.000,00 €) y el gasto total previsto como obligaciones a reconocer es de 915.000,00 €.

Así pues, la insuficiencia de la dotación presupuestaria de las rúbricas del mismo capítulo puede financiarse con cargo a ésta, que se minorará en la referida cantidad de 335.000,00 €.

PROGRAMA: 11.05 - CAPITALS RENTA Y OTRAS COMPENSACIONES FINANCIERAS DE ACCIDENTE DE TRABAJO

SUBCONCEPTO ECONÓMICO: 421 - APORTACIONES PARA EL SOSTENIMIENTO DE SERVICIOS COMUNES.

La diferencia entre la dotación presupuestaria inicial para este concepto (8.559.210,00 €) y el gasto total previsto como obligaciones a reconocer es de 7.434.210,00 €.

Así pues, la insuficiencia de la dotación presupuestaria de las rúbricas del mismo capítulo puede financiarse con cargo a ésta, que se minorará en la referida cantidad de 1.125.000,00 €.

PROGRAMA: 11.05 - CAPITALES RENTA Y OTRAS COMPENSACIONES FINANCIERAS DE ACCIDENTE DE TRABAJO

SUBCONCEPTO ECONÓMICO: 423.0 - CUOTAS DE REASEGURO DE ACCIDENTES DE TRABAJO.

La diferencia entre la dotación presupuestaria inicial para este concepto (7.680.110,00 €) y el gasto total previsto como obligaciones a reconocer es de 7.530.110,00 €.

Así pues, la insuficiencia de la dotación presupuestaria de las rúbricas del mismo capítulo puede financiarse con cargo a ésta, que se minorará en la referida cantidad de 150.000,00 €.

2.- CRÉDITOS A INCREMENTAR

=====

GRUPO DE PROGRAMAS: 11 - GESTIÓN DE PRESTACIONES ECONÓMICAS CONTRIBUTIVAS

=====

PROGRAMA: 11.05 - CAPITALES RENTA Y OTRAS COMPENSACIONES FINANCIERAS DE ACCIDENTES DE TRABAJO

SUBCONCEPTO ECONÓMICO: 422.1 - CAPITALES RENTA. POR INCAPACIDAD PERMANENTE

El presupuesto aprobado para esta rúbrica (5.705.820,00 €) resulta insuficiente para cubrir los gastos previstos por este concepto a 31 de diciembre de 2010 (7.315.820,00 €), que solamente podrá afrontarse con la solicitud de una ampliación del crédito inicial por importe de 1.610.000,00 €.

Por todo lo expuesto se propone, una vez justificados en la memoria explicativa anexa los condicionantes y antecedentes de esta modificación presupuestaria, a ese Órgano de Gobierno, su informe favorable y posterior comunicación de haber adoptado dicho acuerdo a la Dirección General de Ordenación de la Seguridad Social.

Santa Cruz de Tenerife, a 23 de diciembre de 2010

CONFORME,

Manuel Rodríguez Rosario
DIRECTOR-GERENTE

SR. PRESIDENTE DE LA JUNTA DIRECTIVA DE "M.A.C., MUTUA DE ACCIDENTES DE CANARIAS", MUTUA DE ACCIDENTES DE TRABAJO Y ENFERMEDADES PROFESIONALES DE LA SEGURIDAD SOCIAL N° 272.

MEMORIA EXPLICATIVA DE LA NECESIDAD DE AMPLIACIÓN DE CRÉDITOS PRESUPUESTARIOS PARA EL EJERCICIO 2010

Los conceptos incluidos en el presente expediente de ampliación de créditos tienen la calificación de ampliables, según la Ley 26/2009, de 23 de diciembre, publicada en el B.O.E. de 24 de diciembre de 2009, que aprueba los Presupuestos Generales del Estado para 210.

Por otro lado, la Ley 47/2003, de 26 de noviembre, publicada en el B.O.E. de 27 de noviembre de 2003, General Presupuestaria, en su artículo 54, especifica que cuando los créditos calificados de ampliables en la Ley de Presupuestos Generales del Estado vigente resulten insuficientes para atender las obligaciones imputables a los mismos, su ampliación podrá ser autorizada por el Director o Presidente de la Mutua.

1.- CRÉDITOS A MINORAR

PROGRAMA: 11.02 - INCAPACIDAD TEMPORAL Y OTRAS PRESTACIONES

SUBCONCEPTO ECONÓMICO: 486.3.7 - PRESTACIONES Y ENTREGAS ÚNICAS REGLAMENTARIAS. INDEMNIZACION A TANTO ALZADO DE ACCIDENTES DE TRABAJO Y ENFERMEDADES PROFESIONALES.

Según se expone en la propuesta de transferencia anexa, para este concepto, que cuenta con una dotación presupuestaria de 1.250.000,00 €, se prevén cargos por importe de 915.000,00 € a 31 de diciembre de 2010, por lo que es posible destinar el remanente (335.000,00 €) a la financiación de la transferencia de crédito que se destina a otros conceptos de este mismo capítulo.

PROGRAMA: 11.05 - CAPITALS RENTA Y OTRAS COMPENSACIONES FINANCIERAS DE ACCIDENTE DE TRABAJO

SUBCONCEPTO ECONÓMICO: 421 - APORTACIONES PARA EL SOSTENIMIENTO DE SERVICIOS COMUNES.

Según se expone en la propuesta de transferencia anexa, para este concepto, que cuenta con una dotación

presupuestaria de 8.559.210,00 €, se prevén cargos por importe de 7.434.210,00 € a 31 de diciembre de 2010, por lo que es posible destinar el remanente (1.125.000,00 €) a la financiación de la transferencia de crédito que se destina a otros conceptos de este mismo capítulo.

PROGRAMA: 11.05 - CAPITALS RENTA Y OTRAS COMPENSACIONES FINANCIERAS DE ACCIDENTE DE TRABAJO

SUBCONCEPTO ECONÓMICO: 423.0 - CUOTAS DE REASEGURO DE ACCIDENTES DE TRABAJO.

Según se expone en la propuesta de transferencia anexa, para este concepto, que cuenta con una dotación presupuestaria de 7.680.110,00 €, se prevén cargos por importe de 7.530.110,00 € a 31 de diciembre de 2010, por lo que es posible destinar el remanente (150.000,00 €) a la financiación de la transferencia de crédito que se destina a otros conceptos de este mismo capítulo.

2.- CRÉDITOS A INCREMENTAR

=====

PROGRAMA: 11.05 - CAPITALS RENTA Y OTRAS COMPENSACIONES FINANCIERAS DE ACCIDENTES DE TRABAJO

=====

SUBCONCEPTO ECONÓMICO: 422.1 - CAPITALS RENTA. POR INCAPACIDAD PERMANENTE

El coste por este concepto, que se prevé liquidar en 7.315.820,00 € a 31 de diciembre de 2010, obliga a la solicitud de ampliación del crédito aprobado para el mismo (5.705.820,00 €) por importe de 1.610.000,00 €, diferencia entre las cantidades reseñadas y suficiente, por tanto, para afrontar el total de gasto.

La repercusión en presupuestos posteriores es nula, así como tampoco varían objetivos e indicadores del programa.

La financiación de este suplemento de crédito presupuestario se hará con cargo a los remanentes de tesorería procedentes del ejercicio anterior no aplicados al presupuesto de esta Entidad.

Santa Cruz de Tenerife, a 23 de diciembre de 2010

Manuel Rodríguez Rosario
DIRECTOR-GERENTE

SR. PRESIDENTE DE LA JUNTA DIRECTIVA DE M.A.C., MUTUA DE ACCIDENTES DE CANARIAS, MUTUA DE ACCIDENTES DE TRABAJO Y ENFERMEDADES PROFESIONALES DE LA SEGURIDAD SOCIAL N° 272.

PROPUESTA DE MODIFICACION PRESUPUESTARIA

1.-Tipo de modificación y artículo de la Ley General Presupuestaria que la ampara:

Ampliación de Crédito

Artículo 54

2.- Aplicaciones presupuestarias afectadas por la modificación:

<u>Aplicación</u>	<u>Denominación</u>	<u>Importes</u>
Presupuesto de Gastos (aumentos y bajas):		
1 . 11 . 02 . 486 . 3 . 7	Prestaciones y entregas únicas reglamentarias. Indemniz. a tanto alzado	-335.000,00
1 . 11 . 05 . 421	Aportaciones para el sostenimiento de servicios comunes	-1.125.000,00
1 . 11 . 05 . 422 . 1	Capitales renta. Por incapacidad permanente	1.610.000,00
1 . 11 . 05 . 423 . 0	Cuotas de reaseguro de accidentes de trabajo	-150.000,00
	TOTAL	0,00

3.- Causas de la modificación presupuestaria:

Con la aprobación de la modificación presupuestaria relacionada en la presente solicitud se conseguirá cubrir la previsión para el presente ejercicio en gastos por estos conceptos.

Santa Cruz de Tenerife, a 23 de diciembre de 2010
El Director-Gerente,

DOÑA MARIA DEL CARMEN GARRO RAMOS, como Responsable de la Unidad de Contabilidad de **M.A.C., MUTUA DE ACCIDENTES DE CANARIAS**, Mutua de Accidentes de Trabajo y Enfermedades Profesionales de la Seguridad Social **n°272**.

C E R T I F I C O :

Que, al día de la fecha, la situación de las rúbricas presupuestarias que se citan era la siguiente, en miles de euros con dos decimales,

Rúbrica	Dotación Presupuestaria	Obligaciones Reconocidas	Remanente
1.11.05.422.1	5.705.820,00	7.315.820,00	-1.610.000,00
1.11.02.486.3.37	1.250.000,00	915.000,00	335.000,00
1.11.05.421	8.559.210,00	7.434.210,00	1.125.000,00
1.11.05.423.0	7.680.110,00	7.530.110,00	150.000,00

Que, tanto la modificación presupuestaria que se propone como su planteamiento financiero, cumple con los requisitos exigidos para su tramitación por la normativa en vigor.

Y para que conste ante la Dirección General de Ordenación de la Seguridad Social, firmo el presente en Santa Cruz de Tenerife, a treinta de noviembre de dos mil diez.

MARÍA DEL CARMEN GARRO RAMOS
Responsable Unidad Contabilidad

DON MIGUEL ÁNGEL ESCUDEIRO PORTELA, Secretario de la Junta Directiva de **M.A.C., MUTUA DE ACCIDENTES DE CANARIAS**, Mutua de Accidentes de Trabajo y Enfermedades Profesionales de la Seguridad Social **nº272**.

C E R T I F I C O :

Que en la reunión del Consejo celebrada el día de 10 de diciembre de 2010 se tomó el acuerdo de informar favorablemente las **ampliaciones de crédito** siguientes:

Programa	Concepto	Importe
11.05	422.1	1.610.000,00
11.02	486.3.7	-335.000,00
11.05	421	-1.125.000,00
11.05	423.0	-150.000,00

Que la financiación de esta modificación presupuestaria que se propone se obtendrá de remanentes de tesorería procedentes del ejercicio anterior no aplicados al presupuesto de esta Entidad.

Y para que conste ante la Dirección General de Ordenación de la Seguridad Social, firmo el presente en Santa Cruz de Tenerife, a veintitrés de diciembre de dos mil diez.

MIGUEL ÁNGEL ESCUDEIRO PORTELA
Secretario de la Junta Directiva

Expte. nº: 12/2010

Adjunto incluimos expediente de modificaciones presupuestarias para el ejercicio de 2010, notificándoles que se ha adoptado el acuerdo de solicitud de **transferencia de crédito** que en el mismo se detalla.

El expediente se compone de:

- Propuesta y Memoria explicativa de transferencia de crédito.
- Expediente de transferencia de crédito.
- Informe de la Unidad de Contabilidad.
- Certificado del acuerdo del Órgano de Gobierno.

Santa Cruz de Tenerife, a 23 de diciembre de 2010

Atentamente,

Manuel Rodríguez Rosario
EL DIRECTOR-GERENTE,

MINISTERIO DE TRABAJO Y ASUNTOS SOCIALES
DIRECCIÓN GENERAL DE ORDENACIÓN DE LA SEGURIDAD SOCIAL
SUBDIRECCIÓN GENERAL DE SEGUIMIENTO PRESUPUESTARIO DE LA
SEGURIDAD SOCIAL
MADRID

PROPUESTA DE TRANSFERENCIA DE CRÉDITOS PRESUPUESTARIOS PARA EL EJERCICIO DE 2010

1.- CRÉDITOS A MINORAR

=====

GRUPO DE PROGRAMAS: 45 - ADMINISTRACIÓN Y SERVICIOS GENERALES DE TESORERÍA Y OTROS SERVICIOS FUNCIONALES COMUNES

=====

PROGRAMA: 45.91 - DIRECCIÓN Y SERVICIOS GENERALES

SUBCONCEPTO ECONÓMICO: 830.0 - PRÉSTAMOS Y ANTICIPOS A CORTO PLAZO. AL PERSONAL

La diferencia entre la dotación presupuestaria inicial para este concepto (335.000,00 €) y el gasto total previsto como obligaciones a reconocer es de 330.000,00 €.

Así pues, la insuficiencia de la dotación presupuestaria de las rúbricas del mismo capítulo puede financiarse con cargo a ésta, que se minorará en la referida cantidad de 5.000,00 €.

2.- CRÉDITOS A INCREMENTAR

=====

GRUPO DE PROGRAMAS: 45 - ADMINISTRACIÓN Y SERVICIOS GENERALES DE TESORERÍA Y OTROS SERVICIOS FUNCIONALES COMUNES

=====

PROGRAMA: 45.91 - DIRECCIÓN Y SERVICIOS GENERALES

SUBCONCEPTO ECONÓMICO: 841.1 - FIANZAS. A LARGO PLAZA

Según se expone en la propuesta de transferencia anexa, para poder atender las obligaciones previstas a 31 de diciembre de 2010 por este concepto, se precisa una transferencia de crédito por importe de 5.000,00 € para cubrir las obligaciones a reconocer a dicha fecha (45.000,00 €).

Por todo lo expuesto se propone, una vez justificadas en la memoria explicativa anexa los condicionantes y antecedentes de esta modificación presupuestaria, a ese Órgano de Gobierno su informe favorable y posterior comunicación de haber adoptado dicho acuerdo a la Dirección General de Ordenación de la Seguridad Social.

Santa Cruz de Tenerife, a 23 de diciembre de 2010

CONFORME,

Manuel Rodríguez Rosario
DIRECTOR-GERENTE

SR. PRESIDENTE DE LA JUNTA DIRECTIVA DE M.A.C., MUTUA DE ACCIDENTES DE CANARIAS, MUTUA DE ACCIDENTES DE TRABAJO Y ENFERMEDADES PROFESIONALES DE LA SEGURIDAD SOCIAL N° 272.

**MEMORIA EXPLICATIVA DE LA NECESIDAD DE TRANSFERENCIA DE
CRÉDITOS PRESUPUESTARIOS PARA EL EJERCICIO DE 2010**

=====

Los conceptos incluidos en el presente expediente de transferencia de crédito tienen la calificación de no ampliables, de acuerdo con la Ley **26/2009**, de 23 de diciembre, publicada en el B.O.E. de 24 de diciembre de 2009, que aprueba los Presupuestos Generales del Estado para 2010.

En consecuencia, dado su carácter limitativo, y siendo factible recurrir a la vía de transferencia de otros conceptos del mismo capítulo, pues se prevén sobrantes en los mismos, y de acuerdo con lo dispuesto en el artículo 52 de la Ley 47/2003, de 26 de noviembre, publicada en el B.O.E. de 27 de noviembre de 2003, General Presupuestaria, hay que promover expediente de transferencia de crédito.

1.- CRÉDITOS A MINORAR

=====

PROGRAMA: 45.91 - DIRECCIÓN Y SERVICIOS GENERALES

=====

**SUBCONCEPTO ECONÓMICO: 830.0 - PRÉSTAMOS Y ANTICIPOS A
CORTO PLAZO. AL PERSONAL**

Según se expone en la propuesta de transferencia anexa, para este concepto, que cuenta con una dotación presupuestaria de 335.000,00 €, se prevén cargos por importe de 330.000,00 € a 31 de diciembre de 2010, por lo que es posible destinar el remanente (5.000,00 €) a la financiación de la transferencia de crédito que se destina a otros conceptos de este mismo capítulo.

2.- CRÉDITOS A INCREMENTAR

=====

PROGRAMA: 45.91 - DIRECCIÓN Y SERVICIOS GENERALES

=====

SUBCONCEPTO ECONÓMICO: 841.1 - FIANZAS. A LARGO PLAZA

Por los motivos expuestos en la propuesta de transferencia que se adjunta al presente expediente, por este concepto, que cuenta con una dotación presupuestaria de 40.000,00 €,

se prevé reconocer obligaciones por importe de 45.000,00 € a 31 de diciembre de 2010, por lo que se hace necesaria la realización de una transferencia de crédito por importe de 5.000,00 €, para poder afrontar las mencionadas obligaciones.

Por su naturaleza, estas transferencias de crédito no tendrán repercusión alguna en presupuestos posteriores si supondrán variación alguna en objetivos e indicadores de los distintos programas.

Santa Cruz de Tenerife, a 23 de diciembre de 2010

Manuel Rodríguez Rosario
DIRECTOR-GERENTE

SR. PRESIDENTE DE LA JUNTA DIRECTIVA DE M.A.C., MUTUA DE ACCIDENTES DE TRABAJO Y ENFERMEDADES PROFESIONALES DE LA SEGURIDAD SOCIAL N° 272

-Tipo de modificación y artículo de la Ley General Presupuestaria que la ampara:

Transferencia de Crédito

Artículo 52

!.- Aplicaciones presupuestarias afectadas por la modificación:

<u>Aplicación</u>	<u>Denominación</u>	<u>Importes</u>
Presupuesto de Gastos (aumentos y bajas):		
1 . 45 . 91 . 830 . 0	Préstamos y anticipos a corto plazo. Al personal	-5.000,00
1 . 45 . 91 . 841 . 1	Constitución de depósitos y fianzas. Fianzas a largo plazo	5.000,00

!.- Causas de la modificación presupuestaria:

Con la aprobación de las modificaciones presupuestarias relacionadas en la presente solicitud se conseguirá cubrir los gastos por estos conceptos para el presente ejercicio.

Santa Cruz de Tenerife, a 23 de diciembre de 2010
El Director-Gerente,

DONA MARIA DEL CARMEN GARRO RAMOS, como Responsable de la Unidad de Contabilidad de **M.A.C., MUTUA DE ACCIDENTES DE CANARIAS**, Mutua de Accidentes de Trabajo y Enfermedades Profesionales de la Seguridad Social **nº272**.

C E R T I F I C O :

Que, al día de la fecha, la situación de las rúbricas presupuestarias que se citan era la siguiente, en euros con dos decimales,

Rúbrica	Dotación Presupuestaria	Obligaciones Reconocidas	Remanente
4.45.91.830.0	335.000,00	330.000,00	5.000,00
4.45.91.841.1	40.000,00	45.000,00	-5.000,00

Que, tanto la modificación presupuestaria que se propone como su planteamiento financiero, cumple con los requisitos exigidos para su tramitación por la normativa en vigor.

Y para que conste ante la Dirección General de Ordenación de la Seguridad Social, firmo el presente por duplicado en Santa Cruz de Tenerife, a treinta de noviembre de dos mil diez.

M^a DEL CARMEN GARRO RAMOS
Responsable Unidad Contabilidad

DON MIGUEL ÁNGEL ESCUDEIRO PORTELA, Secretario de la Junta Directiva de **M.A.C., MUTUA DE ACCIDENTES DE CANARIAS**, Mutua de Accidentes de Trabajo y Enfermedades Profesionales de la Seguridad Social **nº272**.

C E R T I F I C O :

Que en la reunión del Consejo celebrada el día de 10 de diciembre de 2010 se tomó el acuerdo de informar favorablemente las **transferencias de crédito** siguientes:

Programa	Concepto	Importe
45.91	830.0	-5.000,00
45.91	841.1	5.000,00

Y para que conste ante la Dirección General de Ordenación de la Seguridad Social, firmo el presente por duplicado en Santa Cruz de Tenerife, a veintitrés de diciembre de dos mil diez.

MIGUEL ÁNGEL ESCUDEIRO PORTELA
Secretario de la Junta Directiva

REMANENTES DE CRÉDITO
EJERCICIO: 2010

MUTUA: MAC

Nº: 272

CLASIFICACIÓN FUNCIONAL POR PROGRAMAS: 1102

GESTION PRESTAC. ECONOMICAS CONTRIB.

CLASIFICACIÓN ECONÓMICA	EXPLICACIÓN	REMANENTES COMPROMETIDOS		REMANENTES NO COMPROMETIDOS	
		INCORPORABLES	NO INCORPORABLES	INCORPORABLES	NO INCORPORABLES
13090	RETRIBUCIONES BASICAS Y OTRAS REMUN.	0,00	0,00	0,00	-35.962,60
1310	RETRIBUCIONES BASICAS Y OTRAS REMUN.	0,00	0,00	0,00	38.860,30
137	CONTRIB.A PLANES DE PENSIONES	0,00	0,00	0,00	84,50
	TOTAL ARTICULO 13 LABORALES	0,00	0,00	0,00	2.982,20
1600	CUOTAS DE LA SEGURIDAD SOCIAL	0,00	0,00	0,00	0,00
161	PRESTACIONES COMPLEMENTARIAS	0,00	0,00	0,00	63,21
1620	FORM.Y PERFECCIONAM. DEL PERSONAL	0,00	0,00	0,00	300,00
1624	ACCION SOCIAL GENERAL	0,00	0,00	0,00	970,00
	TOTAL ARTICULO 16 CUOT.PREST.Y GAST.SOC.	0,00	0,00	0,00	1.333,21
	TOTAL CAPITULO 1 GASTOS DE PERSONAL	0,00	0,00	0,00	4.315,41
202	ARRENDAM.EDIF.Y OTRAS CONSTRUCCIONES	0,00	0,00	0,00	0,00
	TOTAL ARTICULO 20 ARRENDAMIENTOS Y CANONES	0,00	0,00	0,00	0,00
212	EDIFICIOS Y OTRAS CONSTRUCCIONES	0,00	0,00	0,00	-91,50
213	MAQUINARIA,INSTALACIONES Y UTILLAJE	0,00	0,00	0,00	-538,35
215	MOBILIARIO Y ENSERES	0,00	0,00	0,00	92,20
216	EQUIPOS PARA PROCESOS DE INFORMACION	0,00	0,00	0,00	1.336,45
	TOTAL ARTICULO 21 REPARACION,MANTEN.Y CONSERV.	0,00	0,00	0,00	798,80
2200	ORDINARIO NO INVENTARIABLE	0,00	0,00	0,00	128,10
2201	PRENSA, REV., LIBROS Y OTRAS PUBLIC.	0,00	0,00	0,00	-1,59
2202	MATERIAL INFORMATICO NO INVENTARIABL	0,00	0,00	0,00	200,00
22100	ENERGIA ELECTRICA	0,00	0,00	0,00	2.201,87
22101	AGUA	0,00	0,00	0,00	158,79
2217	MAT.NO SANIT.PARA CONSUMO Y REPOSIC.	0,00	0,00	0,00	0,00
2219	OTROS SUMINISTROS	0,00	0,00	0,00	0,00
22200	SERV. TELECOMUNICACIONES	0,00	0,00	0,00	6.110,59
2221	POSTALES Y MENSAJERIA	0,00	0,00	0,00	400,00
2229	OTRAS	0,00	0,00	0,00	106,72
2249	OTROS RIESGOS	0,00	0,00	0,00	829,20
2252	LOCALES	0,00	0,00	0,00	51,16
2263	JURIDICOS, CONTENCIOSOS	0,00	0,00	0,00	0,00
22660	REUNIONES,CONFEREN.Y CELEBRAC.ACTOS	0,00	0,00	0,00	209,31
2269	OTROS	0,00	0,00	0,00	-465,66
2273	LIMPIEZA Y ASEO	0,00	0,00	0,00	7.323,42
2274	SEGURIDAD	0,00	0,00	0,00	2.938,22
22783	COLA.EN LA GES.DE LAS MATEP.DE SEG.S	0,00	0,00	0,00	26.979,05
2279	OTROS	0,00	0,00	0,00	0,00
	TOTAL ARTICULO 22 MATER.SUMINIST.Y OTROS	0,00	0,00	0,00	47.169,18
230	DIETAS	0,00	0,00	0,00	397,92
231	LOCOMOCION	0,00	0,00	0,00	1.976,75
	TOTAL ARTICULO 23 INDEMNIZ.RAZON SERVICIO	0,00	0,00	0,00	2.374,67
	TOTAL CAPITULO 2 GAST.CORRIENT.BIENES Y SERV.	0,00	0,00	0,00	50.342,65
48211	REGIMEN GENERAL	0,00	0,00	0,00	-792.996,10
48212	REGIMEN ESPECIAL TRABAJ. AUTONOMOS	0,00	0,00	0,00	551.351,91
48214	REGIMEN ESPECIAL DEL MAR	0,00	0,00	0,00	160.795,62
48217	DE ACCIDENTES DE TRABAJO Y E.P.	0,00	0,00	0,00	764.181,17
48427	DE A.T. Y E.P.	0,00	0,00	0,00	116.198,65
48447	DE A.T. Y E.P.	0,00	0,00	0,00	46.856,06
48617	DE ACCIDENTES DE TRABAJO Y E.P.	0,00	0,00	0,00	95,72
48637	DE ACCIDENTES DE TRABAJO Y E.P.	0,00	0,00	0,00	509.261,22
48647	DE ACCIDENTES DE TRABAJO Y E.P.	0,00	0,00	0,00	119.220,00
48797	DE ACCIDENTES DE TRABAJO Y E.P.	0,00	0,00	0,00	5.603,22
	TOTAL ARTICULO 48 A FAMILIE INST.SIN F.LUCRO	0,00	0,00	0,00	1.480.567,47
	TOTAL CAPITULO 4 TRANSFERENC. CORRIENTES	0,00	0,00	0,00	1.480.567,47
623	MAQUINARIA, INSTALACIONES Y UTILLAJE	0,00	0,00	0,00	494,42
625	MOBILIARIO Y ENSERES	0,00	0,00	0,00	2.500,00
626	EQUIPOS PARA PROCESOS DE INFORMACION	0,00	0,00	0,00	3.000,00
629	INMOVILIZADO INMATERIAL	0,00	0,00	0,00	5.000,00
	TOTAL ARTICULO 62 INVERSIONES NUEVAS	0,00	0,00	0,00	10.994,42
	TOTAL CAPITULO 6 INVERSIONES REALES	0,00	0,00	0,00	10.994,42
	TOTAL PROGRAMA 02	0,00	0,00	0,00	1.546.219,95

REMANENTES DE CRÉDITO
EJERCICIO: 2010

MUTUA: MAC

Nº: 272

CLASIFICACIÓN FUNCIONAL POR PROGRAMAS: 1105

GESTION PRESTAC. ECONOMICAS CONTRIB.

CLASIFICACIÓN ECONÓMICA	EXPLICACIÓN	REMANENTES COMPROMETIDOS		REMANENTES NO COMPROMETIDOS	
		INCORPORABLES	NO INCORPORABLES	INCORPORABLES	NO INCORPORABLES
421	APORTACIONES PARA EL SOSTE.SERV.COM.	0,00	0,00	0,00	108.426,65
4221	POR INCAPACIDAD PERMANENTE	0,00	0,00	0,00	316.646,37
4222	POR MUERTE	0,00	0,00	0,00	-312.283,95
4230	DEL EJERCICIO CORRIENTE	0,00	0,00	0,00	599.137,09
	TOTAL ARTICULO 42 A LA SEGURIDAD SOCIAL	0,00	0,00	0,00	711.926,16
	TOTAL CAPITULO 4 TRANSFERENC. CORRIENTES	0,00	0,00	0,00	711.926,16
	TOTAL PROGRAMA 05	0,00	0,00	0,00	711.926,16
	TOTAL GRUPO PROGRAMA 11 GESTION PRESTAC. ECONOMICAS CONTRIB.	0,00	0,00	0,00	2.258.146,11

REMANENTES DE CRÉDITO
EJERCICIO: 2010

MUTUA: MAC

Nº: 272

CLASIFICACIÓN FUNCIONAL POR PROGRAMAS: 2122

ATENCIÓN PRIMARIA DE SALUD

CLASIFICACIÓN ECONÓMICA	EXPLICACIÓN	REMANENTES COMPROMETIDOS		REMANENTES NO COMPROMETIDOS	
		INCORPORABLES	NO INCORPORABLES	INCORPORABLES	NO INCORPORABLES
13090	RETRIBUCIONES BASICAS Y OTRAS REMUN.	0,00	0,00	0,00	-76.594,73
1310	RETRIBUCIONES BASICAS Y OTRAS REMUN.	0,00	0,00	0,00	78.368,01
1343	OTRO LABORAL FIJO	0,00	0,00	0,00	-17.140,55
1344	LABORAL EVENTUAL	0,00	0,00	0,00	-317,85
137	CONTRIB.A PLANES DE PENSIONES	0,00	0,00	0,00	473,80
	TOTAL ARTICULO 13 LABORALES	0,00	0,00	0,00	-15.211,32
1600	CUOTAS DE LA SEGURIDAD SOCIAL	0,00	0,00	0,00	33.444,91
161	PRESTACIONES COMPLEMENTARIAS	0,00	0,00	0,00	1.229,95
1620	FORM.Y PERFECCIONAM. DEL PERSONAL	0,00	0,00	0,00	13.900,00
1624	ACCION SOCIAL GENERAL	0,00	0,00	0,00	1.000,00
	TOTAL ARTICULO 16 CUOT.PREST.Y GAST.SOC.	0,00	0,00	0,00	49.574,86
	TOTAL CAPITULO 1 GASTOS DE PERSONAL	0,00	0,00	0,00	34.363,54
202	ARRENDAM.EDIF.Y OTRAS CONSTRUCCIONES	0,00	0,00	0,00	129.515,79
	TOTAL ARTICULO 20 ARRENDAMIENTOS Y CANONES	0,00	0,00	0,00	129.515,79
212	EDIFICIOS Y OTRAS CONSTRUCCIONES	0,00	0,00	0,00	-46.151,08
213	MAQUINARIA,INSTALACIONES Y UTILLAJE	0,00	0,00	0,00	8.501,92
214	ELEMENTOS DE TRANSPORTE	0,00	0,00	0,00	8.692,38
215	MOBILIARIO Y ENSERES	0,00	0,00	0,00	2.981,08
216	EQUIPOS PARA PROCESOS DE INFORMACION	0,00	0,00	0,00	29.045,10
219	OTRO INMOVILIZADO MATERIAL	0,00	0,00	0,00	1.000,00
	TOTAL ARTICULO 21 REPARACION,MANTEN.Y CONSERV.	0,00	0,00	0,00	4.069,40
2200	ORDINARIO NO INVENTARIABLE	0,00	0,00	0,00	87.104,38
2201	PRENSA, REV., LIBROS Y OTRAS PUBLIC.	0,00	0,00	0,00	194,25
2202	MATERIAL INFORMATICO NO INVENTIARBL	0,00	0,00	0,00	1.000,00
22100	ENERGIA ELECTRICA	0,00	0,00	0,00	-2.225,18
22101	AGUA	0,00	0,00	0,00	1.561,54
22103	COMBUSTIBLE	0,00	0,00	0,00	4.727,26
22110	PRODUCTOS FARMACEUTICOS	0,00	0,00	0,00	-155.169,10
2212	INSTRUM. Y PEQ. UTILLAJE SANITARIO	0,00	0,00	0,00	6.121,90
2213	INSTRUM.Y PEQ. UTILLAJE NO SANITARIO	0,00	0,00	0,00	2.812,12
22140	LENCERIA	0,00	0,00	0,00	5.150,78
22164	OTRO MATERIAL SANITARIO	0,00	0,00	0,00	235.553,13
2217	MAT.NO SANIT.PARA CONSUMO Y REPOSIC.	0,00	0,00	0,00	-10.062,46
2219	OTROS SUMINISTROS	0,00	0,00	0,00	97.594,39
22200	SERV. TELECOMUNICACIONES	0,00	0,00	0,00	82.324,80
2221	POSTALES Y MENSAJERIA	0,00	0,00	0,00	13.425,28
2229	OTRAS	0,00	0,00	0,00	6.587,20
223	TRANSPORTES	0,00	0,00	0,00	694,09
2240	EDIFICIOS Y LOCALES	0,00	0,00	0,00	12.000,00
2241	VEHICULOS	0,00	0,00	0,00	4.043,52
2248	OTRO INMOVILIZADO	0,00	0,00	0,00	22.833,30
2249	OTROS RIESGOS	0,00	0,00	0,00	-10.891,46
2252	LOCALES	0,00	0,00	0,00	-7.394,67
22620	DE GESTION ADMINISTRATIVA	0,00	0,00	0,00	2.630,74
2263	JURIDICOS, CONTENCIOSOS	0,00	0,00	0,00	-1.965,98
22660	REUNIONES,CONFEREN.Y CELEBRAC.ACTOS	0,00	0,00	0,00	18.513,09
2269	OTROS	0,00	0,00	0,00	-55.204,74
2270	INFORMES,DICT.Y OTRAS ACTUA.PROFES.	0,00	0,00	0,00	100,00
2273	LIMPIEZA Y ASEO	0,00	0,00	0,00	33.295,75
2274	SEGURIDAD	0,00	0,00	0,00	43.243,18
2279	OTROS	0,00	0,00	0,00	1.587,76
	TOTAL ARTICULO 22 MATER.SUMINIST.Y OTROS	0,00	0,00	0,00	440.184,87
230	DIETAS	0,00	0,00	0,00	20.816,30
231	LOCOMOCION	0,00	0,00	0,00	56.528,33
	TOTAL ARTICULO 23 INDEMNIZ.RAZON SERVICIO	0,00	0,00	0,00	77.344,63
2512	CON COMUNIDADES AUTONOMAS	0,00	0,00	0,00	447.267,51
2515	CON ENTIDADES PRIVADAS	0,00	0,00	0,00	28.292,32
2522	CON COMUNIDADES AUTONOMAS	0,00	0,00	0,00	0,00
2547	OTROS SERVICIOS ESPECIALES	0,00	0,00	0,00	394.114,00
2551	SERVICIOS CONCERTADOS DE AMBULANCIAS	0,00	0,00	0,00	900.000,00
2552	TRASL.ENFERM.CON OTROS MED.DE TRANSP	0,00	0,00	0,00	25.000,00
2581	REINTEGRO GASTOS ASIST.SANITARIA	0,00	0,00	0,00	-3.068,00
2582	OTROS SERVIC.ASISTENCIA SANITARIA	0,00	0,00	0,00	-2.148.951,11
	TOTAL ARTICULO 25 A.SANIT.CON MED.AJENOS	0,00	0,00	0,00	-357.345,28
	TOTAL CAPITULO 2 GAST.CORRIENT.BIENES Y SERV.	0,00	0,00	0,00	293.769,41
4296	A CENTROS MANCOMUNADOS	0,00	0,00	0,00	0,00
	TOTAL ARTICULO 42 A LA SEGURIDAD SOCIAL	0,00	0,00	0,00	0,00
471	ENTREGAS DE BOTIQUINES	0,00	0,00	0,00	15.980,75
	TOTAL ARTICULO 47 A EMPRESAS PRIVADAS	0,00	0,00	0,00	15.980,75
48817	DE ACCIDENTES DE TRABAJO Y E.P.	0,00	0,00	0,00	36.969,07
48907	DE ACCIDENTES DE TRABAJO Y E.P.	0,00	0,00	0,00	298.870,02
48924	BOTIQUINES DE EMPRESAS	0,00	0,00	0,00	207.940,00
	TOTAL ARTICULO 48 A FAMILIE INST.SIN F.LUCRO	0,00	0,00	0,00	543.779,09
	TOTAL CAPITULO 4 TRANSFERENC. CORRIENTES	0,00	0,00	0,00	559.759,84
6221	CONSTRUCCIONES	0,00	0,00	0,00	45.000,00
623	MAQUINARIA, INSTALACIONES Y UTILLAJE	0,00	0,00	0,00	-546,81
624	MATERIAL DE TRANSPORTE	0,00	0,00	0,00	20.000,00
625	MOBILIARIO Y ENSERES	0,00	0,00	0,00	47.406,11
626	EQUIPOS PARA PROCESOS DE INFORMACION	0,00	0,00	0,00	28.355,56
629	INMOVILIZADO INMATERIAL	0,00	0,00	0,00	15.000,00
	TOTAL ARTICULO 62 INVERSIONES NUEVAS	0,00	0,00	0,00	155.214,86
	TOTAL CAPITULO 6 INVERSIONES REALES	0,00	0,00	0,00	155.214,86
7206	A CENTROS MANCOMUNADOS	0,00	0,00	0,00	72.060,00
	TOTAL ARTICULO 72 A LA SEGURIDAD SOCIAL	0,00	0,00	0,00	72.060,00
	TOTAL CAPITULO 7 TRANSFERENC. DE CAPITAL	0,00	0,00	0,00	72.060,00
	TOTAL PROGRAMA 22	0,00	0,00	0,00	1.115.167,65
	TOTAL GRUPO PROGRAMA 21 ATENCION PRIMARIA DE SALUD	0,00	0,00	0,00	1.115.167,65

REMANENTES DE CRÉDITO
EJERCICIO: 2010

MUTUA: MAC

Nº: 272

CLASIFICACIÓN FUNCIONAL POR PROGRAMAS: 2224

ATENCIÓN ESPECIALIZADA

CLASIFICACIÓN ECONÓMICA	EXPLICACIÓN	REMANENTES COMPROMETIDOS		REMANENTES NO COMPROMETIDOS	
		INCORPORABLES	NO INCORPORABLES	INCORPORABLES	NO INCORPORABLES
2522	CON COMUNIDADES AUTONOMAS	0,00	0,00	0,00	297.375,02
2525	CON ENTIDADES PRIVADAS	0,00	0,00	0,00	435.214,67
2582	OTROS SERVIC. ASISTENCIA SANITARIA	0,00	0,00	0,00	-140.236,89
	TOTAL ARTICULO 25 A.SANIT.CON MED.AJENOS	0,00	0,00	0,00	592.352,80
	TOTAL CAPITULO 2 GAST.CORRIENT.BIENES Y SERV.	0,00	0,00	0,00	592.352,80
7206	A CENTROS MANCOMUNADOS	0,00	0,00	0,00	3.960,00
	TOTAL ARTICULO 72 A LA SEGURIDAD SOCIAL	0,00	0,00	0,00	3.960,00
	TOTAL CAPITULO 7 TRANSFERENC. DE CAPITAL	0,00	0,00	0,00	3.960,00
	TOTAL PROGRAMA 24	0,00	0,00	0,00	596.312,80
	TOTAL GRUPO PROGRAMA 22 ATENCION ESPECIALIZADA	0,00	0,00	0,00	596.312,80

REMANENTES DE CRÉDITO
EJERCICIO: 2010

MUTUA: MAC

Nº: 272

CLASIFICACIÓN FUNCIONAL POR PROGRAMAS: 3436

OTROS SERVICIOS SOCIALES

CLASIFICACIÓN ECONÓMICA	EXPLICACIÓN	REMANENTES COMPROMETIDOS		REMANENTES NO COMPROMETIDOS	
		INCORPORABLES	NO INCORPORABLES	INCORPORABLES	NO INCORPORABLES
13090	RETRIBUCIONES BASICAS Y OTRAS REMUN.	0,00	0,00	0,00	-5.331,09
137	CONTRIB.A PLANES DE PENSIONES	0,00	0,00	0,00	400,00
	TOTAL ARTICULO 13 LABORALES	0,00	0,00	0,00	-4.931,09
1600	CUOTAS DE LA SEGURIDAD SOCIAL	0,00	0,00	0,00	379,94
161	PRESTACIONES COMPLEMENTARIAS	0,00	0,00	0,00	80,17
1620	FORM.Y PERFECCIONAM. DEL PERSONAL	0,00	0,00	0,00	2.000,00
1624	ACCION SOCIAL GENERAL	0,00	0,00	0,00	8.300,00
	TOTAL ARTICULO 16 CUOT.PREST.Y GAST.SOC.	0,00	0,00	0,00	10.760,11
	TOTAL CAPITULO 1 GASTOS DE PERSONAL	0,00	0,00	0,00	5.829,02
202	ARRENDAM.EDIF.Y OTRAS CONSTRUCCIONES	0,00	0,00	0,00	2.213,33
	TOTAL ARTICULO 20 ARRENDAMIENTOS Y CANONES	0,00	0,00	0,00	2.213,33
212	EDIFICIOS Y OTRAS CONSTRUCCIONES	0,00	0,00	0,00	6.808,64
213	MAQUINARIA,INSTALACIONES Y UTILLAJE	0,00	0,00	0,00	6.228,34
215	MOBILIARIO Y ENSERES	0,00	0,00	0,00	1.472,97
216	EQUIPOS PARA PROCESOS DE INFORMACION	0,00	0,00	0,00	853,72
219	OTRO INMOVILIZADO MATERIAL	0,00	0,00	0,00	1.000,00
	TOTAL ARTICULO 21 REPARACION,MANTEN.Y CONSERV.	0,00	0,00	0,00	16.364,67
2200	ORDINARIO NO INVENTARIABLE	0,00	0,00	0,00	5.000,00
2201	PRENSA, REV., LIBROS Y OTRAS PUBLIC.	0,00	0,00	0,00	1.384,84
2202	MATERIAL INFORMATICO NO INVENTARIABL	0,00	0,00	0,00	461,02
22100	ENERGIA ELECTRICA	0,00	0,00	0,00	-87,54
22101	AGUA	0,00	0,00	0,00	1.327,85
22103	COMBUSTIBLE	0,00	0,00	0,00	1.600,00
2212	INSTRUM. Y PEQ. UTILLAJE SANITARIO	0,00	0,00	0,00	100,00
2213	INSTRUM.Y PEQ. UTILLAJE NO SANITARIO	0,00	0,00	0,00	1.930,11
22140	LENCERIA	0,00	0,00	0,00	100,00
22164	OTRO MATERIAL SANITARIO	0,00	0,00	0,00	100,00
2217	MAT.NO SANIT.PARA CONSUMO Y REPOSIC.	0,00	0,00	0,00	0,00
22200	SERV. TELECOMUNICACIONES	0,00	0,00	0,00	-2.780,63
2221	POSTALES Y MENSAJERIA	0,00	0,00	0,00	5.012,79
2229	OTRAS	0,00	0,00	0,00	10.598,57
2240	EDIFICIOS Y LOCALES	0,00	0,00	0,00	2.500,00
2249	OTROS RIESGOS	0,00	0,00	0,00	1.736,72
2252	LOCALES	0,00	0,00	0,00	2.151,41
22620	DE GESTION ADMINISTRATIVA	0,00	0,00	0,00	949,82
2263	JURIDICOS, CONTENCIOSOS	0,00	0,00	0,00	-157,25
22660	REUNIONES,CONFEREN.Y CELEBRAC.ACTOS	0,00	0,00	0,00	953,20
2269	OTROS	0,00	0,00	0,00	-2.741,33
2273	LIMPIEZA Y ASEO	0,00	0,00	0,00	15.715,34
2274	SEGURIDAD	0,00	0,00	0,00	3.420,62
2279	OTROS	0,00	0,00	0,00	5.105,62
	TOTAL ARTICULO 22 MATER.SUMINIST.Y OTROS	0,00	0,00	0,00	54.381,16
230	DIETAS	0,00	0,00	0,00	4.803,01
231	LOCOMOCION	0,00	0,00	0,00	1.481,83
	TOTAL ARTICULO 23 INDEMNIZ.RAZON SERVICIO	0,00	0,00	0,00	6.284,84
	TOTAL CAPITULO 2 GAST.CORRIENT.BIENES Y SERV.	0,00	0,00	0,00	79.244,00
623	MAQUINARIA, INSTALACIONES Y UTILLAJE	0,00	0,00	0,00	5.000,00
625	MOBILIARIO Y ENSERES	0,00	0,00	0,00	1.500,00
626	EQUIPOS PARA PROCESOS DE INFORMACION	0,00	0,00	0,00	5.000,00
	TOTAL ARTICULO 62 INVERSIONES NUEVAS	0,00	0,00	0,00	11.500,00
	TOTAL CAPITULO 6 INVERSIONES REALES	0,00	0,00	0,00	11.500,00
	TOTAL PROGRAMA 36	0,00	0,00	0,00	96.573,02
	TOTAL GRUPO PROGRAMA 34 OTROS SERVICIOS SOCIALES	0,00	0,00	0,00	96.573,02

REMANENTES DE CRÉDITO
EJERCICIO: 2010

MUTUA: MAC

Nº: 272

CLASIFICACIÓN FUNCIONAL POR PROGRAMAS: 4364

GESTION DEL PATRIMONIO

CLASIFICACIÓN ECONÓMICA	EXPLICACIÓN	REMANENTES COMPROMETIDOS		REMANENTES NO COMPROMETIDOS	
		INCORPORABLES	NO INCORPORABLES	INCORPORABLES	NO INCORPORABLES
7204	A LA TESORERIA	0,00	0,00	0,00	5,06
	TOTAL ARTICULO 72 A LA SEGURIDAD SOCIAL	0,00	0,00	0,00	5,06
	TOTAL CAPITULO 7 TRANSFERENC. DE CAPITAL	0,00	0,00	0,00	5,06
800	A CORTO PLAZO	0,00	0,00	0,00	8.523.790,00
	TOTAL ARTICULO 80 ADQ.DEUDA SECT.PUBLICO	0,00	0,00	0,00	8.523.790,00
	TOTAL CAPITULO 8 ACTIVOS FINANCIEROS	0,00	0,00	0,00	8.523.795,06
	TOTAL PROGRAMA 64	0,00	0,00	0,00	8.523.795,06
	TOTAL GRUPO PROGRAMA 43 GESTION DEL PATRIMONIO	0,00	0,00	0,00	8.523.795,06

REMANENTES DE CRÉDITO
EJERCICIO: 2010

MUTUA: MAC

Nº: 272

CLASIFICACIÓN FUNCIONAL POR PROGRAMAS: 4591

ADMN.SERVIC. GRLES.DE TESOR

CLASIFICACIÓN ECONÓMICA	EXPLICACIÓN	REMANENTES COMPROMETIDOS		REMANENTES NO COMPROMETIDOS	
		INCORPORABLES	NO INCORPORABLES	INCORPORABLES	NO INCORPORABLES
1300	ALTOS CARGOS	0,00	0,00	0,00	6.622,03
13090	RETRIBUCIONES BASICAS Y OTRAS REMUN.	0,00	0,00	0,00	162.211,22
1310	RETRIBUCIONES BASICAS Y OTRAS REMUN.	0,00	0,00	0,00	-57.415,46
1343	OTRO LABORAL FIJO	0,00	0,00	0,00	-168.753,37
1350	ALTOS CARGOS	0,00	0,00	0,00	1.311,33
137	CONTRIB.A PLANES DE PENSIONES	0,00	0,00	0,00	3.257,51
	TOTAL ARTICULO 13 LABORALES	0,00	0,00	0,00	-52.766,74
1600	CUOTAS DE LA SEGURIDAD SOCIAL	0,00	0,00	0,00	34.010,85
161	PRESTACIONES COMPLEMENTARIAS	0,00	0,00	0,00	2.505,26
1620	FORM.Y PERFECCIONAM. DEL PERSONAL	0,00	0,00	0,00	50.446,90
1624	ACCION SOCIAL GENERAL	0,00	0,00	0,00	1.110,00
	TOTAL ARTICULO 16 CUOT.PREST.Y GAST.SOC.	0,00	0,00	0,00	88.073,01
	TOTAL CAPITULO 1 GASTOS DE PERSONAL	0,00	0,00	0,00	35.306,27
202	ARRENDAM.EDIF.Y OTRAS CONSTRUCCIONES	0,00	0,00	0,00	48.692,66
203	ARRENDAM.MAQUIN.,INSTAL. Y UTILLAJE	0,00	0,00	0,00	-35,00
	TOTAL ARTICULO 20 ARRENDAMIENTOS Y CANONES	0,00	0,00	0,00	48.657,66
212	EDIFICIOS Y OTRAS CONSTRUCCIONES	0,00	0,00	0,00	-2.004,55
213	MAQUINARIA,INSTALACIONES Y UTILLAJE	0,00	0,00	0,00	13.786,87
214	ELEMENTOS DE TRANSPORTE	0,00	0,00	0,00	773,17
215	MOBILIARIO Y ENSERES	0,00	0,00	0,00	2.650,72
216	EQUIPOS PARA PROCESOS DE INFORMACION	0,00	0,00	0,00	28.329,45
219	OTRO INMOVILIZADO MATERIAL	0,00	0,00	0,00	100,00
	TOTAL ARTICULO 21 REPARACION,MANTEN.Y CONSERV.	0,00	0,00	0,00	43.635,66
2200	ORDINARIO NO INVENTARIABLE	0,00	0,00	0,00	118.780,11
2201	PRENSA, REV., LIBROS Y OTRAS PUBLIC.	0,00	0,00	0,00	20.369,90
2202	MATERIAL INFORMATICO NO INVENTARIABLE	0,00	0,00	0,00	523,42
22100	ENERGIA ELECTRICA	0,00	0,00	0,00	1.350,19
22101	AGUA	0,00	0,00	0,00	1.036,80
22103	COMBUSTIBLE	0,00	0,00	0,00	6.206,34
2213	INSTRUM.Y PEQ. UTILLAJE NO SANITARIO	0,00	0,00	0,00	2.615,29
22140	LENCERIA	0,00	0,00	0,00	7.133,75
22164	OTRO MATERIAL SANITARIO	0,00	0,00	0,00	0,00
2217	MAT.NO SANIT.PARA CONSUMO Y REPOSIC.	0,00	0,00	0,00	888,65
2219	OTROS SUMINISTROS	0,00	0,00	0,00	7.996,29
22200	SERV. TELECOMUNICACIONES	0,00	0,00	0,00	28.895,34
2221	POSTALES Y MENSAJERIA	0,00	0,00	0,00	9.870,49
2229	OTRAS	0,00	0,00	0,00	2.939,98
223	TRANSPORTES	0,00	0,00	0,00	1.000,00
2240	EDIFICIOS Y LOCALES	0,00	0,00	0,00	1.500,00
2241	VEHICULOS	0,00	0,00	0,00	5.768,33
2248	OTRO INMOVILIZADO	0,00	0,00	0,00	1.000,00
2249	OTROS RIESGOS	0,00	0,00	0,00	20.566,59
2250	ESTATALES	0,00	0,00	0,00	1.000,00
2252	LOCALES	0,00	0,00	0,00	-10.597,71
22620	DE GESTION ADMINISTRATIVA	0,00	0,00	0,00	-8.482,01
22621	DE COMUNICACION	0,00	0,00	0,00	55.900,00
2263	JURIDICOS, CONTENCIOSOS	0,00	0,00	0,00	71.983,54
2265	CUOTAS DE ASOCIACION	0,00	0,00	0,00	101,63
22660	REUNIONES,CONFEREN.Y CELEBRAC.ACTOS	0,00	0,00	0,00	43.384,02
2269	OTROS	0,00	0,00	0,00	-28.537,84
2273	LIMPIEZA Y ASEO	0,00	0,00	0,00	30.283,77
2274	SEGURIDAD	0,00	0,00	0,00	35.647,63
2276	SERV. CONTRATADOS ADMINISTRATIVOS	0,00	0,00	0,00	5,48
22782	SERVICIOS DE CARACTER INFORMATICO	0,00	0,00	0,00	3,95
22783	COLA EN LA GES.DE LAS MATEP.DE SEG.S	0,00	0,00	0,00	2.317,31
2279	OTROS	0,00	0,00	0,00	0,00
	TOTAL ARTICULO 22 MATER.SUMINIST.Y OTROS	0,00	0,00	0,00	431.450,24
230	DIETAS	0,00	0,00	0,00	99.621,60
231	LOCOMOCION	0,00	0,00	0,00	83.993,06
	TOTAL ARTICULO 23 INDEMNIZ.RAZON SERVICIO	0,00	0,00	0,00	183.614,66
2515	CON ENTIDADES PRIVADAS	0,00	0,00	0,00	0,00
2582	OTROS SERVIC.ASISTENCIA SANITARIA	0,00	0,00	0,00	0,00
	TOTAL ARTICULO 25 A.SANIT.CON MED.AJENOS	0,00	0,00	0,00	0,00
	TOTAL CAPITULO 2 GAST.CORRIENT.BIENES Y SERV.	0,00	0,00	0,00	707.358,22
359	OTROS GASTOS FINANCIEROS	0,00	0,00	0,00	1.788,31
	TOTAL ARTICULO 35 INTERES.DEMORA Y OTROS GASTOS	0,00	0,00	0,00	1.788,31
	TOTAL CAPITULO 3 GASTOS FINANCIEROS	0,00	0,00	0,00	1.788,31
4296	A CENTROS MANCOMUNADOS	0,00	0,00	0,00	46.486,77
	TOTAL ARTICULO 42 A LA SEGURIDAD SOCIAL	0,00	0,00	0,00	46.486,77
4801	A O.S.Y EMP.COM.PAR.COMIS.CONTRL...	0,00	0,00	0,00	15.318,36
	TOTAL ARTICULO 48 A FAMIL.E INST.SIN F.LUCRO	0,00	0,00	0,00	15.318,36
	TOTAL CAPITULO 4 TRANSFERENC. CORRIENTES	0,00	0,00	0,00	61.805,13
623	MAQUINARIA, INSTALACIONES Y UTILLAJE	0,00	0,00	0,00	42.347,37
624	MATERIAL DE TRANSPORTE	0,00	0,00	0,00	15.000,00
625	MOBILIARIO Y ENSERES	0,00	0,00	0,00	29.361,00
626	EQUIPOS PARA PROCESOS DE INFORMACION	0,00	0,00	0,00	183.264,23
629	INMOVILIZADO INMATERIAL	0,00	0,00	0,00	35.363,00
	TOTAL ARTICULO 62 INVERSIONES NUEVAS	0,00	0,00	0,00	305.335,60
	TOTAL CAPITULO 6 INVERSIONES REALES	0,00	0,00	0,00	305.335,60
7206	A CENTROS MANCOMUNADOS	0,00	0,00	0,00	3.680,00
	TOTAL ARTICULO 72 A LA SEGURIDAD SOCIAL	0,00	0,00	0,00	3.680,00
	TOTAL CAPITULO 7 TRANSFERENC. DE CAPITAL	0,00	0,00	0,00	3.680,00
8300	AL PERSONAL	0,00	0,00	0,00	62.521,53
	TOTAL ARTICULO 83 CONC.PRESTAM.NO PUBLIC.	0,00	0,00	0,00	62.521,53
8401	A LARGO PLAZO	0,00	0,00	0,00	9.799,75
8411	A LARGO PLAZO	0,00	0,00	0,00	1.913,44
	TOTAL ARTICULO 84 CONST.DE DEPOSITOS Y FIANZAS	0,00	0,00	0,00	11.713,19
	TOTAL CAPITULO 8 ACTIVOS FINANCIEROS	0,00	0,00	0,00	74.234,72
	TOTAL PROGRAMA 91	0,00	0,00	0,00	1.189.508,25
	TOTAL GRUPO PROGRAMA 45 ADMN.SERVIC. GRLES.DE TESOR	0,00	0,00	0,00	1.189.508,25
	TOTAL GENERAL	0,00	0,00	0,00	13.779.502,89

MUTUA: MAC

CLASIFICACIÓN FUNCIONAL DEL GASTO
EJERCICIO: 2010

Nº: 272

PROGRAMA	EXPLICACIÓN	CRÉDITOS PRESUPUESTARIOS			OBLIGACIONES RECONOCIDAS NETAS	REMANENTES DE CRÉDITO	PAGOS	OBLIGACIONES PENDIENTES DE PAGO A 31 DE DICIEMBRE
		INICIALES	MODIFICACIÓN	DEFINITIVOS				
1102		25.241.560,00	-424.000,00	24.817.560,00	23.271.340,05	1.546.219,95	23.261.173,05	10.167,00
1105		22.540.160,00	335.000,00	22.875.160,00	22.163.233,84	711.926,16	22.163.233,84	
	TOTAL GRUPO PROGRAMA 11 ECONOMICAS CONTRIB.	47.781.720,00	-89.000,00	47.692.720,00	45.434.573,89	2.258.146,11	45.424.406,89	10.167,00
2122		11.229.580,00	-167.910,00	11.061.670,00	9.946.502,35	1.115.167,65	9.946.502,35	
	SALUD	11.229.580,00	-167.910,00	11.061.670,00	9.946.502,35	1.115.167,65	9.946.502,35	
2224		1.506.960,00		1.506.960,00	910.647,20	596.312,80	910.647,20	
	TOTAL GRUPO PROGRAMA 22 ATENCION ESPECIALIZADA	1.506.960,00		1.506.960,00	910.647,20	596.312,80	910.647,20	
3436		305.880,00	7.000,00	312.880,00	216.306,98	96.573,02	216.306,98	
	TOTAL GRUPO PROGRAMA 34 OTROS SERVICIOS SOCIALES	305.880,00	7.000,00	312.880,00	216.306,98	96.573,02	216.306,98	
4364		9.602.790,00	4.195.240,00	13.798.030,00	5.274.234,94	8.523.795,06	5.274.234,94	
	TOTAL GRUPO PROGRAMA 43 GESTION DEL PATRIMONIO	9.602.790,00	4.195.240,00	13.798.030,00	5.274.234,94	8.523.795,06	5.274.234,94	
4591		5.866.630,00	249.910,00	6.116.540,00	4.927.031,75	1.189.508,25	4.927.031,75	
	TOTAL GRUPO PROGRAMA 45 ADMON.SERVIC. GRLES.DE TESOR	5.866.630,00	249.910,00	6.116.540,00	4.927.031,75	1.189.508,25	4.927.031,75	
	TOTAL GENERAL	76.293.560,00	4.195.240,00	80.488.800,00	66.709.297,11	13.779.502,89	66.699.130,11	10.167,00

**PROYECTOS DE INVERSIÓN
EJERCICIO: 2010**

Mutua: MAC N°: 272

CLASIFICACIÓN FUNCIONAL POR PROGRAMAS. 1102

CÓDIGO PROYECTO	EXPLICACIÓN	COSTE TOTAL ACTUALIZADO	EJERCICIO INICIAL	EJERCICIO FINAL	INVERSIÓN REALIZADA A 1 DE ENERO	INVERSIÓN REALIZADA EN EL EJERCICIO	ANUALIDADES PENDIENTES			
							EJERCICIO 2011	EJERCICIO 2012	EJERCICIO 2013	EJERCICIO 2014
						128.605,12				
	Inversiones realizadas durante el año					128.605,12				

-
- 4.5 CONTRATACIÓN ADMINISTRATIVA
 - 4.6 PERSONAL
 - 4.7 ACREEDORES POR OPERACIONES PENDIENTES
DE APLICAR A PRESUPUESTO
 - 4.8 COMPROMISOS DE GASTO CON CARGO A
PRESUPUESTOS DE EJERCICIOS POSTERIORES
 - 4.9 OBLIGACIONES DE PRESUPUESTOS CERRADOS
 - 4.10 GASTOS DE ADMINISTRACIÓN
 - 4.11 PRESTACIONES CONCEDIDAS POR LA COMISIÓN
DE PRESTACIONES ESPECIALES
 - 4.12 INFORMACIÓN SOBRE EL BALANCE DE RESULTADOS
E INFORME DE GESTIÓN
-

CONTRATACIÓN ADMINISTRATIVA.

EJERCICIO: 2010

Mutua: MAC N°: 272

I. Contratación administrativa. Procedimientos y formas de adjudicación

TIPO DE CONTRATO	PROCEDIMIENTO ABIERTO		PROCEDIMIENTO RESTRINGIDO		PROCEDIMIENTO NEGOCIADO		DÍALOGO COMPETITIVO	ADJUDICACIÓN DIRECTA	OTROS PROCEDIMIENTOS DE ADJUDICACIÓN	TOTAL
	MULTIPLIC. CRITERIOS	UNICO CRITERIO	MULTIPLIC. CRITERIOS	UNICO CRITERIO	CON PUBLICIDAD	SIN PUBLICIDAD				
- De obras	107.865,18									107.865,18
- De suministro Patrimoniales	89.218,40					271.668,98				360.887,38
- De gestión de servicios públicos										
- De servicios	2.267.458,79					445.219,90		21.000,00		2.733.678,69
- De concesión de obra pública										
- De colaboración entre el sector público y el sector privado										
- De carácter administrativo especial										
- Otros										

CONTRATACIÓN ADMINISTRATIVA.

Mutua: MAC N°: 272

EJERCICIO: 2010

II. Contratación administrativa. Situación de los contratos

TIPO DE CONTRATO	PENDIENTE DE ADJUDICAR A 1 DE ENERO	CONVOCADO EN EL EJERCICIO	ADJUDICADO EN EL EJERCICIO	PENDIENTE DE ADJUDICAR A 31 DE DICIEMBRE
- De obras		175.734,77	107.865,18	
- De suministros		693.878,49	360.887,38	280.662,80
- Patrimoniales				
- De gestión de servicios públicos				
- De servicios	2.131.245,80	1.037.039,90	2.733.678,69	301.270,00
- De concesión de obra pública				
- De colaboración entre el sector público y el sector privado				
- De carácter administrativo especial				
- Otros				

PERSONAL

Mutua: MAC N°: 272
EJERCICIO: 2010

CATEGORIAS	NUMERO DE PERCEPTORES A 31 DE DICIEMBRE	IMPORTES	
Personal Laboral Fijo	191,00		5.503.483,62
- Altos cargos	1,00	162.066,64	
- Otros directivos			
- Otro personal laboral fijo	190,00	5.341.416,98	
Personal laboral eventual	20,00	169.453,33	
Otro personal			
TOTAL.....			5.672.936,95

ACREEDORES POR OPERACIONES PENDIENTES DE APLICAR A PRESUPUESTO

EJERCICIO: 2010
 MUTUA: MAC

Nº: 272

EJERCICIO DE PROCEDENCIA	APLICACION PRESUPUESTARIA	EXPLICACION	IMPORTE	OBSERVACIONES
2010	1105 4230	DEL EJERCICIO CORRIENTE	731.730,92	
		TOTAL ARTICULO 42 A LA SEGURIDAD SOCIAL	731.730,92	
		TOTAL CAPITULO 4 TRANSFERENC. CORRIENTES	731.730,92	
		TOTAL PROGRAMA 05	731.730,92	
		TOTAL GRUPO PROGRAMA 11	731.730,92	
		TOTAL EJERCICIO 2010	731.730,92	
		TOTAL GENERAL	731.730,92	

**COMPROMISOS DE GASTO CON CARGO A PRESUPUESTOS DE EJERCICIOS POSTERIORES
EJERCICIO: 2010**

Mutua: MAC N°: 272

CLASIFICACIÓN ORGÁNICA.....

CLASIFICACIÓN FUNCIONAL POR PROGRAMAS.... 2122

CLASIFICACIÓN ECONÓMICA	EXPLICACIÓN	COMPROMISOS DE GASTOS ADQUIRIDOS CON CARGO AL EJERCICIO DEL:				
		AÑO 1	AÑO 2	AÑO 3	AÑO 4	AÑOS SUCESIVOS
	TOTAL PROGRAMA 2122	407.825,43	942.507,95	532.622,70		
	Suministro de botiquines de pared	17.962,81	17.962,79			
	Suministro de maletines portátiles	6.056,44	6.056,36			
	Suministro de reposiciones para botiquines y maletines portátiles	2.060,00	4.120,00			
	Servicio de asistencia y transporte sanitario en ambulancia	381.746,18	914.368,80	532.622,70		

**COMPROMISOS DE GASTO CON CARGO A PRESUPUESTOS DE EJERCICIOS POSTERIORES
EJERCICIO: 2010**

Mutua: MAC Nº: 272

CLASIFICACIÓN ORGÁNICA.....

CLASIFICACIÓN FUNCIONAL POR PROGRAMAS.... 4591

CLASIFICACIÓN ECONÓMICA	EXPLICACIÓN	COMPROMISOS DE GASTOS ADQUIRIDOS CON CARGO AL EJERCICIO DEL:				
		AÑO 1	AÑO 2	AÑO 3	AÑO 4	AÑOS SUCESIVOS
	TOTAL PROGRAMA 4591	38.053,76	145.800,57	34.890,23		
	Suministro de agua en garrafas de 21L., para el centro de Lanzarote	1.578,69	14.075,41	2.345,90		
	Suministro de agua embotellada para los centros de Gran Canaria y Fuerteventura	3.246,80	12.645,60	2.107,60		
	Suministro de agua embotellada para los centros de La Palma	868,56	13.705,15	3.426,29		
	Suministro de agua embotellada para el centro de Robayna	5.304,45	10.881,90	1.813,65		
	Suministro de agua embotellada para el centro de La Gomera	375,47	15.106,74	2.517,79		
	Adquisición y reparación de sellos personalizados para MAC	855,44	644,56			
	Mantenimiento de las máquinas de fax Canon de todos los centros de MAC	1.278,90	538,92			
	Mantenimiento de sistema de alarma y detección incendios en la nave del Polígono Industrial Costa Sur		185,70			
	Mantenimiento de la centralita en Vecindario	2.100,00				
	Mantenimiento de microinformática para todos los centros de MAC	14.554,06	23.586,98			
	Servicio de correos Corporación Mutua	7.891,39	54.429,61	22.679,00		

OBLIGACIONES DE PRESUPUESTOS CERRADOS

MUTUA: MAC

Nº: 272

CLASIFICACIÓN ORGÁNICA.....

CLASIFICACIÓN FUNCIONAL POR PROGRAMAS.....

EJERCICIO: 2009

CLASIFIC. ECONÓMICA	EXPLICACION	OBLIGACIONES PENDIENTES DE PAGO A 1 DE ENERO	MODIFICACIONES Y ANULACIONES	TOTAL OBLIGACIONES	PAGOS REALIZADOS	OBLIGACIONES PENDIENTES DE PAGO A 31 DE DICIEMBRE
1102 48647	DE ACCIDENTES DE TRABAJO Y E.P.	10.620,00		10.620,00	8.120,00	2.500,00
	TOTAL ARTICULO 48 A FAMIL.E INST.SIN F.LUCRO	10.620,00		10.620,00	8.120,00	2.500,00
	TOTAL CAPITULO 4 TRANSFERENC. CORRIENTES	10.620,00		10.620,00	8.120,00	2.500,00
	TOTAL PROGRAMA 02 INCAPACIDAD TEMPORAL Y OTRAS PREST.	10.620,00		10.620,00	8.120,00	2.500,00
	TOTAL GRUPO PROGRAMA 11 GESTION PRESTAC. ECONOMICAS CONTRIB.	10.620,00		10.620,00	8.120,00	2.500,00
	TOTAL EJERCICIO 09	10.620,00		10.620,00	8.120,00	2.500,00
	TOTAL GENERAL	10.620,00		10.620,00	8.120,00	2.500,00

GASTOS DE ADMINISTRACIÓN

Mutua: MAC Nº: 272

EJERCICIO: 2010

CONCEPTO	IMPORTE		TOTAL
	A.T. y E.P.	I.T. C/C	
1.- Gastos Presupuestarios	4.520.807,28	204.131,94	4.724.939,22
2.- Gastos por amortizaciones	246.338,48	3.858,77	250.197,25
TOTAL	4.767.145,76	207.990,71	4.975.136,47

PRESTACIONES CONCEDIDAS POR LA COMISION DE PRESTACIONES ESPECIALES

EJERCICIO: 2010

Mutua: MAC N°: 272

TIPO DE PRESTACION	IMPORTE
TOTAL PRESTACIONES	44.396,78
Formación e inserción laboral	710,32
Soporte económico familiar	7.200,00
Soporte económico familiar y empresa	2.901,30
Soporte económico familiar	1.523,16
Inserción laboral. Creación de empresa	20.000,00
Adaptación vivienda. Salvaescaleras	8.715,00
Adaptación vivienda. Cuarto de baño	2.871,00
Soporte económico familiar	476,00

BALANCE DE RESULTADOS E INFORME DE GESTIÓN.

Programa 11 02.

El número de procesos cuya alta se ha producido en el periodo ha ascendido a 17.214, mientras que el previsto era de 20.740. El gasto directo generado en el periodo ha sido de 20.813,69 euros estando previsto que fuera de 21.497,03 euros.

Hay que destacar la diferencia entre la población media protegida prevista, que era de 185.614 personas y la real que ha ascendido a 131.218 personas,

Programa 11 05.

El número de siniestros generados de capitales renta por invalidez ha sido de 61 frente a los 56 previstos, lo que ha hecho que el importe haya pasado de 5.705,82 euros que se había previsto a 6999,19 euros efectivamente realizado.

En el caso de los siniestros generados de capitales renta por muerte el número previsto era de 5 y solo se produjeron 3 durante el ejercicio. Sin embargo el coste estos capitales fue de 907,31 euros frente a los 595,02 euros previsto. Esto es así debido al mayor valor medio de los capitales (302.436,67 euros realizado, 119.004,00 euros previsto).

Programa 21 22.

El número de consultas realizadas con medios propios 12.936 ha sido inferior al previsto 16.600, sin embargo el de consultas sucesivas ha pasado de 83.170 que estaban previstas a 85.810 efectivamente realizadas.

Asimismo se ha reducido el número de pacientes atendidos con medios ajenos que estaba previsto que fueran 870 y que al final resultó ser solo de 670.

Programa 22 24.

El coste de la asistencia sanitaria se había previsto que fuera de 1.503,00 euros y la cantidad final ascendió a 910,65 euros lo que supuso un descenso del 39,41%. En el mismo sentido se ha comportado el número de estancias de accidentados en centros ajenos que ha disminuido un 35,89%.

Programa 34 36.

El número de accidentes investigados de 120 y el número de estudios de siniestralidad en empresas de 1.104.

Las visitas a centros de trabajo se han incrementado en un 88,33% y el número de asistentes a cursillos ha sido de 1.416 personas.

Programa 43 64.

El importe medio de la cartera de valores ha sido de 20.607 (miles de euros).

Programa 45 91.

El número de jornadas laborales de todo el personal de la entidad previstas eran 47.958 habiéndose realizado 49.257. Por otro lado el número de jornadas laborales perdidas de todo el personal de la entidad fue de 1.716 estando previstas 1.410.

Hay que destacar la disminución del coste de los servicios que estaba previsto que alcanzara la cifra de 17.623,30 euros estableciéndose la cifra final en 15.458,61 euros, es decir un 10,45% menos de lo previsto.

5 - INFORMACIÓN SOBRE LA EJECUCIÓN DEL INGRESO PÚBLICO

-
- 5.1 PROCESO DE GESTIÓN
 - 5.2 DEVOLUCIONES DE INGRESOS
 - 5.3 DERECHOS A COBRAR DE PRESUPUESTOS CERRADOS
-

PROCESO DE GESTIÓN DEL INGRESO PÚBLICO

EJERCICIO: 2010

MUTUA: MAC

Nº: 272

A) DERECHOS PRESUPUESTARIOS RECONOCIDOS NETOS

CLASIFICACIÓN ECONÓMICA	EXPLICACIÓN	TOTAL DERECHOS RECONOCIDOS	TOTAL DERECHOS ANULADOS	DERECHOS RECONOCIDOS NETOS
(1210)	CUOTAS DE EMPLEADORES	8.580.623,72	252.930,38	8.327.693,34
(1211)	CUOTAS DE TRABAJADORES	1.788.606,88	8.872,77	1.779.734,11
(1221)	CUOTAS DE TRABAJADORES	4.116.152,45	267.167,16	3.848.985,29
(1240)	CUOTAS DE EMPLEADORES	246.735,25	20,85	246.714,40
(1241)	CUOTAS DE TRABAJADORES	49.018,31		49.018,31
(1270)	CUOTAS POR INCAP.TEMPORAL	29.018.506,86	48.491,18	28.970.015,68
(1271)	CUOTAS POR I.M.S.	24.555.421,57	43.463,33	24.511.958,24
(1272)	CUOTAS RIESGO EMBARAZO Y LAC.NATURAL	75.687,44	128,18	75.559,26
(129)	COTIZAC. CESE ACTIVIDAD TRAB. AUTONOMOS	80.386,58		80.386,58
	TOTAL ARTICULO 12 COTIZACIONES SOCIALES	68.511.139,06	621.073,85	67.890.065,21
	TOTAL CAPITULO 1 COTIZACIONES SOCIALES	68.511.139,06	621.073,85	67.890.065,21
(32712)	A ENTIDADES DEL SISTEMA	762.284,01		762.284,01
	TOTAL ARTICULO 32 OTROS INGRES.PROCED.PREST.SERVICIOS	762.284,01		762.284,01
(360)	INGRESOS POR COMPENSACION DE COSTE	42.744,70		42.744,70
	TOTAL ARTICULO 36 INGRESOS POR COMPESACION	42.744,70		42.744,70
(3805)	DE MUTUAS DE A.T. Y E.P.	417.562,22		417.562,22
	TOTAL ARTICULO 38 REINTEGROS DE OPERACIONES CORRIENTES	417.562,22		417.562,22
(3995)	INGRESOS DIVERSOS DE MUTUAS DE A.T.	1.193,36		1.193,36
(3996)	INGRESOS DIVERSOS CENTROS MANCOMUN.			
	TOTAL ARTICULO 39 OTROS INGRESOS	1.193,36		1.193,36
	TOTAL CAPITULO 3 TASAS Y OTROS INGRESOS	1.223.784,29		1.223.784,29
(5000)	NO AFECTOS A FONDOS ESPECIFICOS	381.092,40		381.092,40
	TOTAL ARTICULO 50 INTERESES DE TITULOS VALORES	381.092,40		381.092,40
(5200)	NO AFECTAS A FONDOS ESPECIFICOS	25.053,57		25.053,57
	TOTAL ARTICULO 52 INTERESES DE DEPOSITOS	25.053,57		25.053,57
	TOTAL CAPITULO 5 INGRESOS PATRIMONIALES	406.145,97		406.145,97
(619)	VENTA DE OTRAS INVERSIONES REALES	15.227,74		15.227,74
	TOTAL ARTICULO 61 DE LAS DEMAS INVERSIONES REALES	15.227,74		15.227,74
	TOTAL CAPITULO 6 ENAJENACION DE INVERSIONES REALES	15.227,74		15.227,74
(83005)	DE MUTUAS DE A.T. Y E.P.	225.744,39		225.744,39
	TOTAL ARTICULO 83 REINT.PREST.CONCED.FUERA SECTOR PUB.	225.744,39		225.744,39
(8405)	DE MUTUAS DE A.T. Y E.P.	751,25		751,25
(8415)	DE MUTUAS DE A.T. Y E.P.	2.376,69		2.376,69
	TOTAL ARTICULO 84 DEVOLUCION DE DEPOSITOS Y FIANZAS	3.127,94		3.127,94
(8709)	DESTINADO OTROS FINES			
(872)	REMANENTE COBERTURA PREST. SOCIALES			
	TOTAL ARTICULO 87 REMANENTES DE TESORERIA			
	TOTAL CAPITULO 8 ACTIVOS FINANCIEROS	228.872,33		228.872,33
	TOTAL	70.385.169,39	621.073,85	69.764.095,54

PROCESO DE GESTIÓN DEL INGRESO PÚBLICO

EJERCICIO: 2010

MUTUA: MAC

Nº: 272

A.1.) ANULACIÓN DE DERECHOS PRESUPUESTARIOS

CLASIFICACIÓN ECONÓMICA	EXPLICACIÓN	ANULACIÓN DE LIQUIDACIONES	APLAZAMIENTO Y FRACCIONAMIENTO	DEVOLUCIÓN DE INGRESOS	TOTAL DERECHOS ANULADOS
1210	CUOTAS DE EMPLEADORES	94.243,26	152.691,43	5.995,69	252.930,38
1211	CUOTAS DE TRABAJADORES	8.872,77			8.872,77
1221	CUOTAS DE TRABAJADORES	140.215,78	119.140,26	7.811,12	267.167,16
1240	CUOTAS DE EMPLEADORES			20,85	20,85
1241	CUOTAS DE TRABAJADORES				
1270	CUOTAS POR INCAP.TEMPORAL	23.372,80	11.127,29	13.991,09	48.491,18
1271	CUOTAS POR I.M.S.	20.825,51	9.939,10	12.698,72	43.463,33
1272	CUOTAS RIESGO EMBARAZO Y LAC.NATURAL			128,18	128,18
129	COTIZAC. CESE ACTIVIDAD TRAB. AUTONOMOS				
	TOTAL ARTICULO 12 COTIZACIONES SOCIALES	287.530,12	292.898,08	40.645,65	621.073,85
	TOTAL CAPITULO 1 COTIZACIONES SOCIALES	287.530,12	292.898,08	40.645,65	621.073,85
32712	A ENTIDADES DEL SISTEMA				
	TOTAL ARTICULO 32 OTROS INGRES.PROCED.PREST.SERVICIOS				
360	INGRESOS POR COMPENSACION DE COSTE				
	TOTAL ARTICULO 36 INGRESOS POR COMPESACION				
3805	DE MUTUAS DE A.T. Y E.P.				
	TOTAL ARTICULO 38 REINTEGROS DE OPERACIONES CORRIENTES				
3995	INGRESOS DIVERSOS DE MUTUAS DE A.T.				
3996	INGRESOS DIVERSOS CENTROS MANCOMUN.				
	TOTAL ARTICULO 39 OTROS INGRESOS				
	TOTAL CAPITULO 3 TASAS Y OTROS INGRESOS				
5000	NO AFECTOS A FONDOS ESPECIFICOS				
	TOTAL ARTICULO 50 INTERESES DE TITULOS VALORES				
5200	NO AFECTAS A FONDOS ESPECIFICOS				
	TOTAL ARTICULO 52 INTERESES DE DEPOSITOS				
	TOTAL CAPITULO 5 INGRESOS PATRIMONIALES				
619	VENTA DE OTRAS INVERSIONES REALES				
	TOTAL ARTICULO 61 DE LAS DEMAS INVERSIONES REALES				
	TOTAL CAPITULO 6 ENAJENACION DE INVERSIONES REALES				
83005	DE MUTUAS DE A.T. Y E.P.				
	TOTAL ARTICULO 83 REINT.PREST.CONCED.FUERA SECTOR PUB.				
8405	DE MUTUAS DE A.T. Y E.P.				
8415	DE MUTUAS DE A.T. Y E.P.				
	TOTAL ARTICULO 84 DEVOLUCION DE DEPOSITOS Y FIANZAS				
8709	DESTINADO OTROS FINES				
872	REMANENTE COBERTURA PREST. SOCIALES				
	TOTAL ARTICULO 87 REMANENTES DE TESORERIA				
	TOTAL CAPITULO 8 ACTIVOS FINANCIEROS				
	TOTAL	287.530,12	292.898,08	40.645,65	621.073,85

PROCESO DE GESTIÓN DEL INGRESO PÚBLICO

EJERCICIO: 2010

MUTUA: MAC

Nº: 272

B) RECAUDACIÓN NETA

CLASIFICACIÓN ECONÓMICA	EXPLICACIÓN	RECAUDACIÓN TOTAL	DEVOLUCIONES DE INGRESO	RECAUDACIÓN NETA
1210	CUOTAS DE EMPLEADORES	8.108.277,97	5.995,69	8.102.282,28
1211	CUOTAS DE TRABAJADORES	1.708.789,90		1.708.789,90
1221	CUOTAS DE TRABAJADORES	3.452.702,57	7.811,12	3.444.891,45
1240	CUOTAS DE EMPLEADORES	245.609,43	20,85	245.588,58
1241	CUOTAS DE TRABAJADORES	48.771,17		48.771,17
1270	CUOTAS POR INCAP.TEMPORAL	28.315.508,73	13.991,09	28.301.517,64
1271	CUOTAS POR I.M.S.	23.976.546,59	12.698,72	23.963.847,87
1272	CUOTAS RIESGO EMBARAZO Y LAC.NATURAL	75.687,44	128,18	75.559,26
129	COTIZAC. CESE ACTIVIDAD TRAB. AUTONOMOS	80.386,58		80.386,58
	TOTAL ARTICULO 12 COTIZACIONES SOCIALES	66.012.280,38	40.645,65	65.971.634,73
	TOTAL CAPITULO 1 COTIZACIONES SOCIALES	66.012.280,38	40.645,65	65.971.634,73
32712	A ENTIDADES DEL SISTEMA	472.938,93		472.938,93
	TOTAL ARTICULO 32 OTROS INGRES.PROCED.PREST.SERVICIOS	472.938,93		472.938,93
360	INGRESOS POR COMPENSACION DE COSTE	71.212,70		71.212,70
	TOTAL ARTICULO 36 INGRESOS POR COMPESACION	71.212,70		71.212,70
3805	DE MUTUAS DE A.T. Y E.P.	417.564,53		417.564,53
	TOTAL ARTICULO 38 REINTEGROS DE OPERACIONES CORRIENTES	417.564,53		417.564,53
3995	INGRESOS DIVERSOS DE MUTUAS DE A.T.	1.187,63		1.187,63
3996	INGRESOS DIVERSOS CENTROS MANCOMUN.			
	TOTAL ARTICULO 39 OTROS INGRESOS	1.187,63		1.187,63
	TOTAL CAPITULO 3 TASAS Y OTROS INGRESOS	962.903,79		962.903,79
5000	NO AFECTOS A FONDOS ESPECIFICOS	381.092,40		381.092,40
	TOTAL ARTICULO 50 INTERESES DE TITULOS VALORES	381.092,40		381.092,40
5200	NO AFECTAS A FONDOS ESPECIFICOS	25.053,57		25.053,57
	TOTAL ARTICULO 52 INTERESES DE DEPOSITOS	25.053,57		25.053,57
	TOTAL CAPITULO 5 INGRESOS PATRIMONIALES	406.145,97		406.145,97
619	VENTA DE OTRAS INVERSIONES REALES	1.260,44		1.260,44
	TOTAL ARTICULO 61 DE LAS DEMAS INVERSIONES REALES	1.260,44		1.260,44
	TOTAL CAPITULO 6 ENAJENACION DE INVERSIONES REALES	1.260,44		1.260,44
83005	DE MUTUAS DE A.T. Y E.P.	225.744,39		225.744,39
	TOTAL ARTICULO 83 REINT.PREST.CONCED.FUERA SECTOR PUB.	225.744,39		225.744,39
8405	DE MUTUAS DE A.T. Y E.P.	751,25		751,25
8415	DE MUTUAS DE A.T. Y E.P.	2.376,69		2.376,69
	TOTAL ARTICULO 84 DEVOLUCION DE DEPOSITOS Y FIANZAS	3.127,94		3.127,94
8709	DESTINADO OTROS FINES			
872	REMANENTE COBERTURA PREST. SOCIALES			
	TOTAL ARTICULO 87 REMANENTES DE TESORERIA			
	TOTAL CAPITULO 8 ACTIVOS FINANCIEROS	228.872,33		228.872,33
	TOTAL	67.611.462,91	40.645,65	67.570.817,26

DESARROLLO DEL PROCESO DE GESTIÓN DEL INGRESO PÚBLICO

MUTUA:

MAC

N: 272

C) DERECHOS CANCELADOS

EJERCICIO: 2010

CLASIFICACIÓN ECONÓMICA	EXPLICACION	COBROS EN ESPECIE	INSOLVENCIAS	OTRAS	TOTAL DERECHOS CANCELADOS
1210	CUOTAS DE EMPLEADORES		89.914,38		89.914,38
1211	CUOTAS DE TRABAJADORES		19.737,32		19.737,32
1221	CUOTAS DE TRABAJADORES		135.755,97		135.755,97
1240	CUOTAS DE EMPLEADORES				
1241	CUOTAS DE TRABAJADORES				
1270	CUOTAS POR INCAP.TEMPORAL		292.463,62		292.463,62
1271	CUOTAS POR I.M.S.		250.243,36		250.243,36
	CUOTAS RIESGO EMBARAZO Y				
1272	LAC.NATURAL				
	COTIZAC. CESE ACTIVIDAD TRAB.				
129	AUTONOMOS				
	TOTAL ARTICULO 12 COTIZACIONES SOCIALES		788.114,65		788.114,65
	TOTAL CAPITULO 1 COTIZACIONES SOCIALES		788.114,65		788.114,65
32712	A ENTIDADES DEL SISTEMA				
	TOTAL ARTICULO 32 OTROS				
	INGRES.PROCED.PREST.SERVICIOS				
360	INGRESOS POR COMPENSACION DE COSTE				
	TOTAL ARTICULO 36 INGRESOS POR COMPESACION				
3805	DE MUTUAS DE A.T. Y E.P.				
	TOTAL ARTICULO 38 REINTEGROS DE OPERACIONES CORRIENTES				
3995	INGRESOS DIVERSOS DE MUTUAS DE A.T.				
	INGRESOS DIVERSOS CENTROS				
3996	MANCOMUN.				
	TOTAL ARTICULO 39 OTROS INGRESOS				
	TOTAL CAPITULO 3 TASAS Y OTROS INGRESOS				
5000	NO AFECTOS A FONDOS ESPECIFICOS				
	TOTAL ARTICULO 50 INTERESES DE TITULOS VALORES				
5200	NO AFECTAS A FONDOS ESPECIFICOS				
	TOTAL ARTICULO 52 INTERESES DE DEPOSITOS				
	TOTAL CAPITULO 5 INGRESOS PATRIMONIALES				
619	VENTA DE OTRAS INVERSIONES REALES				
	TOTAL ARTICULO 61 DE LAS DEMAS INVERSIONES REALES				
	TOTAL CAPITULO 6 ENAJENACION DE INVERSIONES REALES				
83005	DE MUTUAS DE A.T. Y E.P.				
	TOTAL ARTICULO 83				
	REINT.PREST.CONCED.FUERA SECTOR PUB.				
8405	DE MUTUAS DE A.T. Y E.P.				
8415	DE MUTUAS DE A.T. Y E.P.				
	TOTAL ARTICULO 84 DEVOLUCION DE DEPOSITOS Y FIANZAS				
8709	DESTINADO OTROS FINES				
872	REMANENTE COBERTURA PREST. SOCIALES				
	TOTAL ARTICULO 87 REMANENTES DE TESORERIA				
	TOTAL CAPITULO 8 ACTIVOS FINANCIEROS				
	TOTAL		788.114,65		788.114,65

DEVOLUCIONES DE INGRESOS

EJERCICIO: 2010
MUTUA: MAC

Nº: 272

CLASIFICACIÓN ECONÓMICA	EXPLICACIÓN	PENDIENTES DE PAGO A 1 DE ENERO	RECONOCIDAS EN EL EJERCICIO	TOTAL DEVOLUCIONES RECONOCIDAS	EFFECTUADAS EN EL EJERCICIO	PENDIENTES DE PAGO A 31 DE DICIEMBRE
1210	CUOTAS DE EMPLEADORES		5.995,69	5.995,69	5.995,69	
1221	CUOTAS DE TRABAJADORES		7.811,12	7.811,12	7.811,12	
1240	CUOTAS DE EMPLEADORES		20,85	20,85	20,85	
1270	CUOTAS POR INCAP.TEMPORAL		13.991,09	13.991,09	13.991,09	
1271	CUOTAS POR I.M.S.		12.698,72	12.698,72	12.698,72	
1272	CUOTAS RIESGO EMBARAZO Y LAC.NATURAL		128,18	128,18	128,18	
	TOTAL ARTICULO 12 COTIZACIONES SOCIALES		40.645,65	40.645,65	40.645,65	
	TOTAL CAPITULO 1 COTIZACIONES SOCIALES		40.645,65	40.645,65	40.645,65	
	TOTAL GENERAL		40.645,65	40.645,65	40.645,65	

I. DERECHOS A COBRAR DE PRESUPUESTOS CERRADOS

EJERCICIO: 2002

CLASIFIC. ECONÓMICA	EXPLICACION	PENDIENTES DE COBRO A 1 DE ENERO	MODIFICACIONES SALDO ENTRANTE	DERECHOS ANULADOS		DERECHOS PENDIENTES DE COBRO
				ANULACION LIQUIDACIONES	APLAZAMIENTO Y FRACCIONAMIENTO	
1270	CUOTAS DE EMPLEADORES POR I.T.	-63,16				-63,16
1271	CUOTAS DE EMPLEADORES POR I.M.S.	-73,51				-73,51
	TOTAL ARTICULO 12 COTIZACIONES SOCIALES	-136,67				-136,67
	TOTAL CAPITULO 1 COTIZACIONES SOCIALES	-136,67				-136,67
	TOTAL EJERCICIO 02	-136,67				-136,67

I. DERECHOS A COBRAR DE PRESUPUESTOS CERRADOS
EJERCICIO: 2003

CLASIFIC. ECONÓMICA	EXPLICACION	PENDIENTES DE COBRO A 1 DE ENERO	MODIFICACIONES SALDO ENTRANTE	DERECHOS ANULADOS		DERECHOS PENDIENTES DE COBRO
				ANULACION LIQUIDACIONES	APLAZAMIENTO Y FRACCIONAMIENTO	
1270	CUOTAS DE EMPLEADORES POR I.T.	-11,13				-11,13
1271	CUOTAS DE EMPLEADORES POR I.M.S.	-13,03				-13,03
	TOTAL ARTICULO 12 COTIZACIONES SOCIALES	-24,16				-24,16
	TOTAL CAPITULO 1 COTIZACIONES SOCIALES	-24,16				-24,16
	TOTAL EJERCICIO 03	-24,16				-24,16

I. DERECHOS A COBRAR DE PRESUPUESTOS CERRADOS
EJERCICIO: 2005

CLASIFIC. ECONÓMICA	EXPLICACION	PENDIENTES DE COBRO A 1 DE ENERO	MODIFICACIONES SALDO ENTRANTE	DERECHOS ANULADOS		DERECHOS PENDIENTES DE COBRO
				ANULACION LIQUIDACIONES	APLAZAMIENTO Y FRACCIONAMIENTO	
1270	CUOTAS POR INCAP.TEMPORAL					
1271	CUOTAS POR I.M.S.					
	TOTAL ARTICULO 12 COTIZACIONES SOCIALES					
	TOTAL CAPITULO 1 COTIZACIONES SOCIALES					
	TOTAL EJERCICIO 05					

I. DERECHOS A COBRAR DE PRESUPUESTOS CERRADOS
EJERCICIO: 2006

CLASIFIC. ECONÓMICA	EXPLICACION	PENDIENTES DE COBRO A 1 DE ENERO	MODIFICACIONES SALDO ENTRANTE	DERECHOS ANULADOS		DERECHOS PENDIENTES DE COBRO
				ANULACION LIQUIDACIONES	APLAZAMIENTO Y FRACCIONAMIENTO	
1210	CUOTAS DE EMPLEADORES	413.091,28				413.091,28
1211	CUOTAS DE TRABAJADORES	93.033,69				93.033,69
1221	CUOTAS DE TRABAJADORES	294.104,26				294.104,26
1231	CUOTAS DE TRABAJADORES	1.623,98				1.623,98
1240	CUOTAS DE EMPLEADORES	10,24				10,24
1241	CUOTAS DE TRABAJADORES	2,25				2,25
1270	CUOTAS POR INCAP.TEMPORAL	1.112.813,79				1.112.813,79
1271	CUOTAS POR I.M.S.	925.768,35				925.768,35
	TOTAL ARTICULO 12 COTIZACIONES SOCIALES	2.840.447,84				2.840.447,84
	TOTAL CAPITULO 1 COTIZACIONES SOCIALES	2.840.447,84				2.840.447,84
	TOTAL EJERCICIO 06	2.840.447,84				2.840.447,84

I. DERECHOS A COBRAR DE PRESUPUESTOS CERRADOS
EJERCICIO: 2007

CLASIFIC. ECONÓMICA	EXPLICACION	PENDIENTES DE COBRO A 1 DE ENERO	MODIFICACIONES SALDO ENTRANTE	DERECHOS ANULADOS		DERECHOS PENDIENTES DE COBRO
				ANULACION LIQUIDACIONES	APLAZAMIENTO Y FRACCIONAMIENTO	
1210	CUOTAS DE EMPLEADORES	-54.170,69				-54.170,69
1221	CUOTAS DE TRABAJADORES	-30.446,08				-30.446,08
1231	CUOTAS DE TRABAJADORES	-718,51				-718,51
1240	CUOTAS DE EMPLEADORES	-0,37				-0,37
1241	CUOTAS DE TRABAJADORES	-0,08				-0,08
1270	CUOTAS POR INCAP. TEMPORAL	-50.190,19				-50.190,19
1271	CUOTAS POR I.M.S.	-43.683,00				-43.683,00
	TOTAL ARTICULO 12 COTIZACIONES SOCIALES	-179.208,92				-179.208,92
	TOTAL CAPITULO 1 COTIZACIONES SOCIALES	-179.208,92				-179.208,92
	TOTAL EJERCICIO 07	-179.208,92				-179.208,92

I. DERECHOS A COBRAR DE PRESUPUESTOS CERRADOS
EJERCICIO: 2008

CLASIFIC. ECONÓMICA	EXPLICACION	PENDIENTES DE COBRO A 1 DE ENERO	MODIFICACIONES SALDO ENTRANTE	DERECHOS ANULADOS		DERECHOS PENDIENTES DE COBRO
				ANULACION LIQUIDACIONES	APLAZAMIENTO Y FRACCIONAMIENTO	
1210	CUOTAS DE EMPLEADORES	-8.073,10				-8.073,10
1211	CUOTAS DE TRABAJADORES	16.000,21				16.000,21
1221	CUOTAS DE TRABAJADORES	-10.668,53				-10.668,53
1231	CUOTAS DE TRABAJADORES	-232,72				-232,72
1240	CUOTAS DE EMPLEADORES	-0,48				-0,48
1241	CUOTAS DE TRABAJADORES	-0,17				-0,17
1270	CUOTAS POR INCAP.TEMPORAL	-212.210,44				-212.210,44
1271	CUOTAS POR I.M.S.	-172.679,05				-172.679,05
1272	CUOTAS RIESGO EMBARAZO Y LACTANCIA NAT.					
	TOTAL ARTICULO 12 COTIZACIONES SOCIALES	-387.864,28				-387.864,28
	TOTAL CAPITULO 1 COTIZACIONES SOCIALES	-387.864,28				-387.864,28
32712	A ENTIDADES DEL SISTEMA	9.163,90				9.163,90
	TOTAL ARTICULO 32 OTROS					
	INGRES.PROCED.PREST.SERVICIOS	9.163,90				9.163,90
360	INGRESOS POR COMPENSACION DE COSTE	-80.734,20				-80.734,20
	TOTAL ARTICULO 36 INGRESOS POR COMPESACION	-80.734,20				-80.734,20
3995	INGRESOS DIVERSOS DE MUTUAS DE A.T.	200,74				200,74
	TOTAL ARTICULO 39 OTROS INGRESOS	200,74				200,74
	TOTAL CAPITULO 3 TASAS Y OTROS INGRESOS	-71.369,56				-71.369,56
5000	NO AFECTOS A FONDOS ESPECIFICOS					
	TOTAL ARTICULO 50 INTERESES DE TITULOS VALORES					
5200	NO AFECTAS A FONDOS ESPECIFICOS					
	TOTAL ARTICULO 52 INTERESES DE DEPOSITOS					
	TOTAL CAPITULO 5 INGRESOS PATRIMONIALES					
619	VENTA DE OTRAS INVERSIONES REALES					
	TOTAL ARTICULO 61 DE LAS DEMAS INVERSIONES REALES					
	TOTAL CAPITULO 6 ENAJENACION DE INVERSIONES REALES					
7204	DE LA TESORERIA					
	TOTAL ARTICULO 72 DE LA SEGURIDAD SOCIAL					
	TOTAL CAPITULO 7 TRANSFERENCIAS DE CAPITAL					
83005	DE MUTUAS DE A.T. Y E.P.					
	TOTAL ARTICULO 83 REINT.PREST.CONCED.FUERA SECTOR PUB.					
8709	DESTINADO OTROS FINES					
872	REMANENTE COBERTURA PREST. SOCIALES					
	TOTAL ARTICULO 87 REMANENTES DE TESORERIA					
	TOTAL CAPITULO 8 ACTIVOS FINANCIEROS					
	TOTAL EJERCICIO 08	-459.233,84				-459.233,84

I. DERECHOS A COBRAR DE PRESUPUESTOS CERRADOS
EJERCICIO: 2009

CLASIFIC. ECONÓMICA	EXPLICACION	PENDIENTES DE COBRO A 1 DE ENERO	MODIFICACIONES SALDO ENTRANTE	DERECHOS ANULADOS		DERECHOS PENDIENTES DE COBRO
				ANULACION LIQUIDACIONES	APLAZAMIENTO Y FRACCIONAMIENTO	
1210	CUOTAS DE EMPLEADORES	197.206,85	150.122,32	21.829,94		325.499,23
1211	CUOTAS DE TRABAJADORES	47.485,26	32.953,72	4.792,01		75.646,97
1221	CUOTAS DE TRABAJADORES	240.623,35	171.919,97	49.922,84		362.620,48
1231	CUOTAS DE TRABAJADORES	-98,50	19.453,24			19.354,74
1240	CUOTAS DE EMPLEADORES	1.621,32				1.621,32
1241	CUOTAS DE TRABAJADORES	358,31				358,31
1270	CUOTAS POR INCAP.TEMPORAL	411.225,74	738.071,11	18.823,42		1.130.473,43
1271	CUOTAS POR I.M.S.	350.107,84	633.382,84	16.109,86		967.380,82
1272	CUOTAS RIESGO EMBARAZO Y LAC.NATURAL					
	TOTAL ARTICULO 12 COTIZACIONES SOCIALES	1.248.530,17	1.745.903,20	111.478,07		2.882.955,30
	TOTAL CAPITULO 1 COTIZACIONES SOCIALES	1.248.530,17	1.745.903,20	111.478,07		2.882.955,30
32712	A ENTIDADES DEL SISTEMA	202.257,26				202.257,26
	TOTAL ARTICULO 32 OTROS					
	INGRES.PROCED.PREST.SERVICIOS	202.257,26				202.257,26
360	INGRESOS POR COMPENSACION DE COSTE	138.504,69				138.504,69
	TOTAL ARTICULO 36 INGRESOS POR COMPESACION	138.504,69				138.504,69
3995	INGRESOS DIVERSOS DE MUTUAS DE A.T.					
3996	INGRESOS DIVERSOS CENTROS MANCOMUN.					
	TOTAL ARTICULO 39 OTROS INGRESOS					
	TOTAL CAPITULO 3 TASAS Y OTROS INGRESOS	340.761,95				340.761,95
5000	NO AFECTOS A FONDOS ESPECIFICOS					
	TOTAL ARTICULO 50 INTERESES DE TITULOS VALORES					
5200	NO AFECTAS A FONDOS ESPECIFICOS					
	TOTAL ARTICULO 52 INTERESES DE DEPOSITOS					
	TOTAL CAPITULO 5 INGRESOS PATRIMONIALES					
619	VENTA DE OTRAS INVERSIONES REALES	42.003,71				42.003,71
	TOTAL ARTICULO 61 DE LAS DEMAS INVERSIONES REALES	42.003,71				42.003,71
	TOTAL CAPITULO 6 ENAJENACION DE INVERSIONES REALES	42.003,71				42.003,71
7204	DE LA TESORERIA					
	TOTAL ARTICULO 72 DE LA SEGURIDAD SOCIAL					
	TOTAL CAPITULO 7 TRANSFERENCIAS DE CAPITAL					
83005	DE MUTUAS DE A.T. Y E.P.					
	TOTAL ARTICULO 83 REINT.PREST.CONCED.FUERA SECTOR PUB.					
8405	DE MUTUAS DE A.T. Y E.P.					
8415	DE MUTUAS DE A.T. Y E.P.					
	TOTAL ARTICULO 84 DEVOLUCION DE DEPOSITOS Y FIANZAS					
872	REMANENTE COBERTURA PREST. SOCIALES					
	TOTAL ARTICULO 87 REMANENTES DE TESORERIA					
	TOTAL CAPITULO 8 ACTIVOS FINANCIEROS					
	TOTAL EJERCICIO 09	1.631.295,83	1.745.903,20	111.478,07		3.265.720,96
	TOTAL	3.833.140,08	1.745.903,20	111.478,07		5.467.565,21

MUTUA: MAC

Nº: 272

II. DERECHOS A COBRAR DE PRESUPUESTOS CERRADOS

EJERCICIO: 2002

CLASIFIC. ECONÓMICA	EXPLICACIÓN	RECAUDADOS	DERECHOS CANCELADOS				PENDIENTES DE COBRO A 31 DE DICIEMBRE
			COBROS EN ESPECIE	INSOLVENCIAS	PRESCRIPCIÓN	OTRAS	
1270	CUOTAS DE EMPLEADORES POR I.T.						-63,16
1271	CUOTAS DE EMPLEADORES POR I.M.S.						-73,51
	TOTAL ARTICULO 12 COTIZACIONES SOCIALES						-136,67
	TOTAL CAPITULO 1 COTIZACIONES SOCIALES						-136,67
	TOTAL EJERCICIO 02						-136,67

MUTUA: MAC

Nº: 272

II. DERECHOS A COBRAR DE PRESUPUESTOS CERRADOS

EJERCICIO: 2003

CLASIFIC. ECONÓMICA	EXPLICACIÓN	RECAUDADOS	DERECHOS CANCELADOS				PENDIENTES DE COBRO A 31 DE DICIEMBRE
			COBROS EN ESPECIE	INSOLVENCIAS	PRESCRIPCIÓN	OTRAS	
1270	CUOTAS DE EMPLEADORES POR I.T.						-11,13
1271	CUOTAS DE EMPLEADORES POR I.M.S.						-13,03
	TOTAL ARTICULO 12 COTIZACIONES SOCIALES						-24,16
	TOTAL CAPITULO 1 COTIZACIONES SOCIALES						-24,16
	TOTAL EJERCICIO 03						-24,16

MUTUA: MAC

Nº: 272

II. DERECHOS A COBRAR DE PRESUPUESTOS CERRADOS

EJERCICIO: 2005

CLASIFIC. ECONÓMICA	EXPLICACIÓN	RECAUDADOS	DERECHOS CANCELADOS				PENDIENTES DE COBRO A 31 DE DICIEMBRE
			COBROS EN ESPECIE	INSOLVENCIAS	PRESCRIPCIÓN	OTRAS	
1270	CUOTAS POR INCAP.TEMPORAL				9,62		-9,62
1271	CUOTAS POR I.M.S.				6,41		-6,41
	TOTAL ARTICULO 12 COTIZACIONES SOCIALES				16,03		-16,03
	TOTAL CAPITULO 1 COTIZACIONES SOCIALES				16,03		-16,03
	TOTAL EJERCICIO 05				16,03		-16,03

MUTUA: MAC

Nº: 272

II. DERECHOS A COBRAR DE PRESUPUESTOS CERRADOS
EJERCICIO: 2006

CLASIFIC. ECONÓMICA	EXPLICACIÓN	RECAUDADOS	DERECHOS CANCELADOS				PENDIENTES DE COBRO A 31 DE DICIEMBRE
			COBROS EN ESPECIE	INSOLVENCIAS	PRESCRIPCIÓN	OTRAS	
1210	CUOTAS DE EMPLEADORES						413.091,28
1211	CUOTAS DE TRABAJADORES						93.033,69
1221	CUOTAS DE TRABAJADORES						294.104,26
1231	CUOTAS DE TRABAJADORES						1.623,98
1240	CUOTAS DE EMPLEADORES						10,24
1241	CUOTAS DE TRABAJADORES						2,25
1270	CUOTAS POR INCAP.TEMPORAL						1.112.813,79
1271	CUOTAS POR I.M.S.						925.768,35
	TOTAL ARTICULO 12 COTIZACIONES SOCIALES						2.840.447,84
	TOTAL CAPITULO 1 COTIZACIONES SOCIALES						2.840.447,84
	TOTAL EJERCICIO 06						2.840.447,84

II. DERECHOS A COBRAR DE PRESUPUESTOS CERRADOS

EJERCICIO: 2007

CLASIFIC. ECONÓMICA	EXPLICACIÓN	RECAUDADOS	DERECHOS CANCELADOS				PENDIENTES DE COBRO A 31 DE DICIEMBRE
			COBROS EN ESPECIE	INSOLVENCIAS	PRESCRIPCIÓN	OTRAS	
1210	CUOTAS DE EMPLEADORES						-54.170,69
1221	CUOTAS DE TRABAJADORES						-30.446,08
1231	CUOTAS DE TRABAJADORES						-718,51
1240	CUOTAS DE EMPLEADORES						-0,37
1241	CUOTAS DE TRABAJADORES						-0,08
1270	CUOTAS POR INCAP.TEMPORAL						-50.190,19
1271	CUOTAS POR I.M.S.						-43.683,00
	TOTAL ARTICULO 12 COTIZACIONES SOCIALES						-179.208,92
	TOTAL CAPITULO 1 COTIZACIONES SOCIALES						-179.208,92
	TOTAL EJERCICIO 07						-179.208,92

II. DERECHOS A COBRAR DE PRESUPUESTOS CERRADOS
EJERCICIO: 2008

CLASIFIC. ECONÓMICA	EXPLICACIÓN	RECAUDADOS	DERECHOS CANCELADOS				PENDIENTES DE COBRO A 31 DE DICIEMBRE
			COBROS EN ESPECIE	INSOLVENCIAS	PRESCRIPCIÓN	OTRAS	
1210	CUOTAS DE EMPLEADORES						-8.073,10
1211	CUOTAS DE TRABAJADORES						16.000,21
1221	CUOTAS DE TRABAJADORES						-10.668,53
1231	CUOTAS DE TRABAJADORES						-232,72
1240	CUOTAS DE EMPLEADORES						-0,48
1241	CUOTAS DE TRABAJADORES						-0,17
1270	CUOTAS POR INCAP.TEMPORAL						-212.210,44
1271	CUOTAS POR I.M.S.						-172.679,05
1272	CUOTAS RIESGO EMBARAZO Y LACTANCIA NAT.						
	TOTAL ARTICULO 12 COTIZACIONES SOCIALES						-387.864,28
	TOTAL CAPITULO 1 COTIZACIONES SOCIALES						-387.864,28
32712	A ENTIDADES DEL SISTEMA						9.163,90
	TOTAL ARTICULO 32 OTROS						
	INGRES.PROCED.PREST.SERVICIOS						9.163,90
360	INGRESOS POR COMPENSACION DE COSTE						-80.734,20
	TOTAL ARTICULO 36 INGRESOS POR COMPESACION						-80.734,20
3995	INGRESOS DIVERSOS DE MUTUAS DE A.T.						200,74
	TOTAL ARTICULO 39 OTROS INGRESOS						200,74
	TOTAL CAPITULO 3 TASAS Y OTROS INGRESOS						-71.369,56
5000	NO AFECTOS A FONDOS ESPECIFICOS						
	TOTAL ARTICULO 50 INTERESES DE TITULOS VALORES						
5200	NO AFECTAS A FONDOS ESPECIFICOS						
	TOTAL ARTICULO 52 INTERESES DE DEPOSITOS						
	TOTAL CAPITULO 5 INGRESOS PATRIMONIALES						
619	VENTA DE OTRAS INVERSIONES REALES						
	TOTAL ARTICULO 61 DE LAS DEMAS INVERSIONES REALES						
	TOTAL CAPITULO 6 ENAJENACION DE INVERSIONES REALES						
7204	DE LA TESORERIA						
	TOTAL ARTICULO 72 DE LA SEGURIDAD SOCIAL						
	TOTAL CAPITULO 7 TRANSFERENCIAS DE CAPITAL						
83005	DE MUTUAS DE A.T. Y E.P.						
	TOTAL ARTICULO 83 REINT.PREST.CONCED.FUERA SECTOR PUB.						
8709	DESTINADO OTROS FINES						
872	REMANENTE COBERTURA PREST. SOCIALES						
	TOTAL ARTICULO 87 REMANENTES DE TESORERIA						
	TOTAL CAPITULO 8 ACTIVOS FINANCIEROS						
	TOTAL EJERCICIO 08						-459.233,84

II. DERECHOS A COBRAR DE PRESUPUESTOS CERRADOS
EJERCICIO: 2009

CLASIFIC. ECONOMICA	EXPLICACIÓN	RECAUDADOS	DERECHOS CANCELADOS			PENDIENTES DE COBRO A 31 DE DICIEMBRE
			COBROS EN ESPECIE	INSOLVENCIAS	PRESCRIPCIÓN	
1210	CUOTAS DE EMPLEADORES	46.164,25		215.655,60		63.679,38
1211	CUOTAS DE TRABAJADORES			47.339,07		28.307,90
1221	CUOTAS DE TRABAJADORES	54.916,01		310.396,13		-2.691,66
1231	CUOTAS DE TRABAJADORES	117,49		1.511,36		17.725,89
1240	CUOTAS DE EMPLEADORES	272,27				1.349,05
1241	CUOTAS DE TRABAJADORES	59,76				298,55
1270	CUOTAS POR INCAP.TEMPORAL	100.678,63		1.038.806,13		-9.011,33
1271	CUOTAS POR I.M.S.	84.094,35		869.343,98		13.942,49
1272	CUOTAS RIESGO EMBARAZO Y LAC.NATURAL					
	TOTAL ARTICULO 12 COTIZACIONES SOCIALES	286.302,76		2.483.052,27		113.600,27
	TOTAL CAPITULO 1 COTIZACIONES SOCIALES	286.302,76		2.483.052,27		113.600,27
32712	A ENTIDADES DEL SISTEMA	108.090,85				94.166,41
	TOTAL ARTICULO 32 OTROS					
	INGRES.PROCED.PREST.SERVICIOS	108.090,85				94.166,41
360	INGRESOS POR COMPENSACION DE COSTE					138.504,69
	TOTAL ARTICULO 36 INGRESOS POR COMPESACION					138.504,69
3995	INGRESOS DIVERSOS DE MUTUAS DE A.T.					
3996	INGRESOS DIVERSOS CENTROS MANCOMUN.					
	TOTAL ARTICULO 39 OTROS INGRESOS					
	TOTAL CAPITULO 3 TASAS Y OTROS INGRESOS	108.090,85				232.671,10
5000	NO AFECTOS A FONDOS ESPECIFICOS					
	TOTAL ARTICULO 50 INTERESES DE TITULOS VALORES					
5200	NO AFECTAS A FONDOS ESPECIFICOS					
	TOTAL ARTICULO 52 INTERESES DE DEPOSITOS					
	TOTAL CAPITULO 5 INGRESOS PATRIMONIALES					
619	VENTA DE OTRAS INVERSIONES REALES					42.003,71
	TOTAL ARTICULO 61 DE LAS DEMAS INVERSIONES REALES					42.003,71
	TOTAL CAPITULO 6 ENAJENACION DE INVERSIONES REALES					42.003,71
7204	DE LA TESORERIA					
	TOTAL ARTICULO 72 DE LA SEGURIDAD SOCIAL					
	TOTAL CAPITULO 7 TRANSFERENCIAS DE CAPITAL					
83005	DE MUTUAS DE A.T. Y E.P.					
	TOTAL ARTICULO 83 REINT.PREST.CONCED.FUERA SECTOR PUB.					
8405	DE MUTUAS DE A.T. Y E.P.					
8415	DE MUTUAS DE A.T. Y E.P.					
	TOTAL ARTICULO 84 DEVOLUCION DE DEPOSITOS Y FIANZAS					
872	REMANENTE COBERTURA PREST. SOCIALES					
	TOTAL ARTICULO 87 REMANENTES DE TESORERIA					
	TOTAL CAPITULO 8 ACTIVOS FINANCIEROS					
	TOTAL EJERCICIO 09	394.393,61		2.483.052,27		388.275,08
	TOTAL	394.393,61		2.483.052,27	16,03	2.590.103,30

6 - INFORMACIÓN SOBRE EL INMOVILIZADO NO FINANCIERO

-
- 6.1 INMOVILIZADO INMATERIAL
 - 6.2 INMOVILIZADO MATERIAL
-

INMOVILIZADO INMATERIAL

Mutua: MAC N°: 272

I. RELACION DE BIENES Y DERECHOS

EJERCICIO: 2010

CODIGO	DESCRIPCIÓN	VALOR A 31 DE DICIEMBRE	AMORTIZACIÓN ACUMULADA A 31 DE DICIEMBRE
215	1.- Aplicaciones informáticas	1.376.106,68	1.123.104,82
217	2.- Derechos sobre bienes en régimen de arrendamiento financiero		
	TOTAL	1.376.106,68	1.123.104,82

INMOVILIZADO MATERIAL

Mutua: MAC N°: 272

EJERCICIO: 2010

CODIGO	DESCRIPCIÓN	VALOR A 1 DE ENERO	VARIACIONES Y CAUSAS	VALOR A 31 DE DICIEMBRE	AMORTIZACIÓN ACUMULADA A 31 DE DICIEMBRE
220	Terrenos y bienes naturales	1.377.845,64		1.377.845,64	
221	Construcciones	3.337.203,41		3.337.203,41	635.452,45
222	Instalaciones técnicas	454.066,45	19.891,34	473.957,79	271.576,32
223	Maquinaria	985.347,52	-16.348,01	968.999,51	675.037,80
224	Utilillaje	761,71		761,71	531,60
226	Mobiliario	1.861.855,36	-48.491,00	1.813.364,36	903.080,11
227	Equipos para procesos de información	1.149.051,66	-42.420,91	1.106.630,75	720.503,00
228	Elementos de transporte	179.555,16	-41.434,97	138.120,19	47.455,57
229	Otro inmovilizado material				
	TOTAL	9.345.686,91	-128.803,55	9.216.883,36	3.253.636,85

DETALLE DEL INMOVILIZADO MATERIAL CON CARGO AL FONDO DE PREVENCIÓN Y REHABILITACIÓN

MUTUA: MAC
EJERCICIO: 2010

Nº: 272

CODIGO	DESCRIPCIÓN	VALOR A 1 DE ENERO	VARIACIONES Y CAUSAS	VALOR A 31 DE DICIEMBRE	AMORTIZACIÓN ACUMULADA A 31 DE DICIEMBRE
220	Terrenos y bienes naturales				
221	Construcciones	3.129.110,19		3.129.110,19	594.331,26
222	Instalaciones técnicas				
223	Maquinaria				
224	Utillaje				
226	Mobiliario				
227	Equipos para procesos de información				
228	Elementos de transporte				
229	Otro inmovilizado material				
	TOTAL	3.129.110,19		3.129.110,19	594.331,26

7 - INFORMACIÓN SOBRE LAS INVERSIONES FINANCIERAS

-
- 7.1 VALORES DE RENTA FIJA
 - 7.2 CRÉDITOS
 - 7.3 PARTICIPACIONES EN CENTROS Y
ENTIDADES MANCOMUNADAS
-

VALORES RENTA FIJA NO AFECTOS AL FONDO DE RESERVA DE LA SEGURIDAD SOCIAL

EJERCICIO: 2010

Mutua: MAC N°: 272

DESCRIPCIÓN	VALOR A 1 DE ENERO	VARIACIONES	VALOR A 31 DE DICIEMBRE	INTERESES DEVENGADOS Y NO COBRADOS	PROVISIÓN DEPRECIACIÓN
TOTAL	19.528.100,00	1.079.000,00	20.607.100,00	225.037,76	
TEMPORALES					
Letras del Tesoro 17/04/2009	792.000,00	-792.000,00			
Letras del Tesoro 17/04/2009	2.164.000,00	-2.164.000,00			
Letras del Tesoro 26/10/2009	6.955.000,00	-6.955.000,00			
Letras del Tesoro 19/11/2009	1.576.000,00	-1.576.000,00			
Letras del Tesoro 25/11/2009	506.000,00	-506.000,00			
Letras del Tesoro 29/12/2009	1.518.000,00	-1.518.000,00			
Letras del Tesoro 19/05/2010					
REPO (Deud.Est.Esp.) 01/02/10					
REPO (Deud.Est.Esp.) 02/08/10					
Letras del Tesoro 28/06/10		2.164.000,00	2.164.000,00	30.458,50	
Letras del Tesoro 15/03/10		792.000,00	792.000,00	6.001,00	
Letras del Tesoro 02/08/10		3.880.000,00	3.880.000,00	32.974,80	
Letras del Tesoro 02/08/10		2.650.000,00	2.650.000,00	22.556,00	
PERMANENTES					
Bonos Junta de Andalucía	1.054.700,00		1.054.700,00	70.716,44	
Bonos Junta Castilla y León	1.053.700,00		1.053.700,00	28.038,36	
Bonos Generalitat de Cataluña	1.863.540,00		1.863.540,00	9.660,27	
Bonos Generalitat Valenciana	2.045.160,00		2.045.160,00	7.901,16	
Letras del Tesoro 25/10/10		2.082.000,00	2.082.000,00	7.679,21	
REPO (Deud.Est.Esp) 02/08/10		1.943.000,00	1.943.000,00	2.239,11	
Letras del Tesoro 17/12/10		1.079.000,00	1.079.000,00	1.503,31	
Intereses de años anteriores devengados y no cobrados				5.309,60	

CRÉDITOS

EJERCICIO: 2010

Mutua: MAC N°: 272

DESCRIPCIÓN	VALOR A 1 DE ENERO	VARIACIONES	VALOR A 31 DE DICIEMBRE	INTERESES DEVENGADOS Y NO COBRADOS	PROVISIÓN INSOLVENCIAS
RIVERA ANTUNEZ, FRANCISCO	4.942,72	-2.678,88	2.263,84		
BILBAO VIVANCO, FRANCISCO JAVIER	11.840,58	2.270,52	14.111,10		
SACRAMENTO GONZALEZ GUILLERMO	6.455,92	3.448,96	9.904,88		
DE LA ROSA GARCIA, DOMINGO	-0,01	30.019,27	30.019,26		
HERNANDEZ HERNANDEZ, MARIA JESUS	5.680,48	-5.680,48			
BORDON SIGU, MARIA CRISTINA	3.509,55	-3.509,55			
FERNANDEZ ESTRADA, MANUEL	1.090,00	14.846,45	15.936,45		
HERNANDEZ SANCREZ, MARIA JESUS	7.680,24	-4.216,08	3.464,16		
GARCIA RAMOS ALONSO, EDUARDO		11.130,54	11.130,54		
SIVERIO SIVERIO, VICTORIA	8.563,64	-1.995,84	6.567,80		
LEON MARICHAL, LETICIA	680,46	-680,46			
CASTRO PEREZ, LUIS MIGUEL	9.577,11	-3.505,92	6.071,19		
ACOSTA PEREZ, NATALIA	5.882,24	-1.559,04	4.323,20		
RIVEROL TATTE, FRANCISCO	-1.539,45	1.539,45			
NARANJO NARANJO, CARMELO	3.205,76	-1.289,40	1.916,36		
BATISTA CORUJO, MANUEL	8.690,55	-2.293,32	6.397,23		
SOSA MEDINA, JUAN ISIDRO	7.296,89	-3.285,72	4.011,17		
LEON DUQUE, CARMEN DELIA	11.400,00	-2.293,44	9.106,56		
BETANCOR LASSO, ELISA ISABEL	7.912,98	-2.319,12	5.593,86		
ROBAYNA OJEDA, JOSEFA ORBELINDA	7.132,76	-4.734,48	2.398,28		
VIDAL RIBAS MANRIQUE, ALBERTO	8.769,28	-3.990,24	4.779,04		
ORIHUELA BETANCOR, OLGA INES	12.486,63	-2.499,36	9.987,27		
SUAREZ ALMEIDA, TERESA	5.703,15	-2.652,72	3.050,43		
SANTANA BRITO, VALENTIN	2.920,84	-2.920,84			
BATISTA TAVIO, SANDRA		5.000,00	5.000,00		
CASTAÑEYRA GONGORA, MARIA DEL MAR	482,92	-533,10	-50,18		
JORDAN VELAZQUEZ, CARMEN DOLORES					
SUAREZ RODRIGUEZ, MANUEL	3.278,74	-3.223,92	54,82		
DELGADO SUAREZ, ROSA MARIA	4.553,01	-1.777,08	2.775,93		
GUTIERREZ SAAVEDRA, JUSTA	2.140,99	-2.235,52	-94,53		
CASIMIRO SANCHEZ, CARMEN	3.211,71	-2.292,96	918,75		
PEREZ LUZARDO, JORGE MIGUEL	12.482,29	-4.722,48	7.759,81		
YANEZ LEON, MARIA NIEVES	8.987,68	-2.293,44	6.694,24		
GONZALEZ VALENCIA, MARIA DOLORES	5.343,11	-2.421,36	2.921,75		
PORTOCARRERO BARRETO, ANGELES	6.661,90	3.763,92	10.425,82		
AROCAS RODRIGUEZ, ENRIQUE	4.258,42	-4.258,42			
FERRER DE ARMAS, KAREN	14.186,92	-14.186,92			
MARTIN DENIZ, FRANCISO		8.380,12	8.380,12		
LOPEZ CACERES, ANA VICTORIA	940,76	-940,76			
GARCIA VILLEGAS, FRANCISCO		1.537,61	1.537,61		
DELGADO GARCIA, SARA	5.603,94	-1.584,24	4.019,70		
GOMEZ IRIARTE, ARANZAZU	-53,45	4.507,30	4.453,85		
ESCALANTE ABREU, ANA BELEN	4.303,82	4.223,10	8.526,92		
DIAZ GARCIA, BELARMINA MARIA	7.798,73	-2.458,44	5.340,29		

CRÉDITOS

EJERCICIO: 2010

Mutua: MAC N°: 272

DESCRIPCIÓN	VALOR A 1 DE ENERO	VARIACIONES	VALOR A 31 DE DICIEMBRE	INTERESES DEVENGADOS Y NO COBRADOS	PROVISIÓN INSOLVENCIAS
RODRIGUEZ PADRON, ALEJANDRO	2.983,66	-2.983,66			
CLAVIJO GONZALEZ, MARIA DEL CRISTO	9.335,98	-1.884,48	7.451,50		
FERRER GONZALEZ, VICENTE	182,36	1.631,55	1.813,91		
MONJE BENITEZ, LAURA	5.285,57	-5.285,57			
SUAREZ GALVEZ, JESUS	4.627,20	2.590,36	7.217,56		
SUAREZ RODRIGUEZ, MARIA ISABEL		7.843,81	7.843,81		
RAMOS TRUJILLO, JOSE LUIS	12.122,39	-2.244,48	9.877,91		
COLOMA ESCRIBANO, FRANCISCO JAVIER		12.304,60	12.304,60		
MARTIN AVERO, LETICIA DEL MAR	1.352,95	-1.352,95			
BOLADO GARCIA, PAOLA		5.583,40	5.583,40		
RODRIGUEZ DIAZ, JOSE MARIA	5.078,57	-4.730,52	348,05		
RUIZ MEDINA, MARIA LUISA	50,59	-50,59			
GONZALEZ MARRERO, MARIA DEL CARMEN	581,77	-581,77			
IGLESIAS RODRIGUEZ, GUSTAVO	6.778,38	-2.060,88	4.717,50		
SIVERIO MENESES, JUAN ANTONIO	12.019,52	-2.941,44	9.078,08		
HERNANDEZ RIGOR, TANIA		5.479,84	5.479,84		
PERAZA QUINTERO, AIRAM					
VALENCIA YANES, MARIA AUXILIADORA		500,00	500,00		
SANTANA HERNANDEZ, EPIFANIO	7.162,20	-2.630,16	4.532,04		
MONZON RAMIREZ, GASPAR	10.303,20	-4.073,40	6.229,80		
GUTIERREZ ANGULO, DARA ESTHER	-500,25	57,12	-443,13		
SANTIAGO FALCON, INMACULADA	3.265,87	-1.685,88	1.579,99		
CALDERIN GARCIA, MARIA		8.739,61	8.739,61		
DIAZ MARTIN, AGUSTIN JESUS		16.211,22	16.211,22		
CARRILLO RAMOS, MARIA YURENA					
REYES DIAZ, FATIMA	292,56	1.043,54	1.336,10		
GARCIA CASTELLANO, MARIA DEL ROSARIO		8.987,34	8.987,34		
PEREZ CURBELO, YONY LUIS	4.725,48	-2.314,92	2.410,56		
MORA CASTILLA, PEDRO DAVID	-37,18		-37,18		
REY DELGADO, MONICA	7.065,67	5.345,93	12.411,60		
MARRERO VILLAR, ISSAC					
ESCUDEIRO CHIAH, ALEJANDRO		1.757,84	1.757,84		
AYALA BRITO, MONICA DEL VALLE		2.844,91	2.844,91		
FUMAGALLO DIAZ LLANOS, ALBERTO	-132,81		-132,81		
CAMACHO RODRIGUEZ, ANA ISABEL	20.439,61		20.439,61		
SUAREZ LOPEZ DE VERGARA, PEDRO	-458,63		-458,63		
PEREZ MELIAN, MARIA ROSA	1.146,80		1.146,80		
BATISTA VEGA, PILAR	-3,22		-3,22		
LOPEZ VEGA, GUSTAVO ADOLFO	-190,69		-190,69		
ROSQUETE GONZALEZ, FRANCISCO	-235,15		-235,15		
CABALLERO TARAJANO, CATALINA	-188,79		-188,79		
RAMOS DOS SANTOS CHEELE, ANA CRIST.	0,30		0,30		
GONZALEZ LEZCANO, SERGIO DAVID	158,55		158,55		
CRUZ CASTRO, TENESOYA	-1,04		-1,04		

CRÉDITOS

EJERCICIO: 2010

Mutua: MAC N°: 272

DESCRIPCIÓN	VALOR A 1 DE ENERO	VARIACIONES	VALOR A 31 DE DICIEMBRE	INTERESES DEVENGADOS Y NO COBRADOS	PROVISIÓN INSOLVENCIAS
PADILLA BARRERA, AUREA MARIA	-227,48		-227,48		
TOTAL A CORTO PLAZO	337.047,75	41.734,08	378.781,83		

**PARTICIPACIONES EN ENTIDADES MANCOMUNADAS
EJERCICIO: 2010**

Mutua: MAC N°: 272

DESCRIPCIÓN	% DE PARTICIPACIÓN	VALOR A 1 DE ENERO	VARIACIONES	VALOR A 31 DE DICIEMBRE
Constitución Fdo.Patrimonial Corporación Mutua	3,96	14.733,74		14.733,74
Financiación del gasto corriente	4,20		56.203,23	56.203,23

8 - ESTADO DE OPERACIONES NO PRESUPUESTARIAS

-
- 8.1 ESTADO DE DEUDORES NO PRESUPUESTARIOS
 - 8.2 ESTADO DE ACREEDORES NO PRESUPUESTARIOS
 - 8.3 ESTADO DE PARTIDAS PENDIENTES DE APLICACIÓN
-

ESTADO DE DEUDORES NO PRESUPUESTARIOS
EJERCICIO: 2010

Nº: 272

MUTUA: MAC
Cuenta Plan: 443

CONCEPTO	DESCRIPCION	SALDO A 1-1	CARGOS REALIZADOS EN EL EJERCICIO	TOTAL DEUDORES	ABONOS REALIZADOS EN EJERCICIO	DEUDORES PDTES. COBRO EN 31-12
10010	DEUDORES A CORTO PLAZO POR APLAZ.Y FRAC.	67.950,75	135.637,08	203.587,83	147.904,45	55.683,38
	TOTAL CUENTA 443 DEUDORES CORTO					
	PLAZO.APLAZ.Y FRACCIONAM.	67.950,75	135.637,08	203.587,83	147.904,45	55.683,38

ESTADO DE DEUDORES NO PRESUPUESTARIOS
EJERCICIO: 2010

Nº: 272

MUTUA: MAC
Cuenta Plan: 444

CONCEPTO	DESCRIPCION	SALDO A 1-1	CARGOS REALIZADOS EN EL EJERCICIO	TOTAL DEUDORES	ABONOS REALIZADOS EN EJERCICIO	DEUDORES PDTES. COBRO EN 31-12
10110	DEUDORES A LARGO PLAZO POR APLAZ.Y FRAC.	101.043,89	157.261,00	258.304,89	80.595,96	177.708,93
	TOTAL CUENTA 444 DEUDORES LARGO					
	PLAZO.APLAZ.Y FRACCIONAM.	101.043,89	157.261,00	258.304,89	80.595,96	177.708,93

ESTADO DE DEUDORES NO PRESUPUESTARIOS
EJERCICIO: 2010

Nº: 272

MUTUA: MAC
Cuenta Plan: 445

CONCEPTO	DESCRIPCION	SALDO A 1-1	CARGOS REALIZADOS EN EL EJERCICIO	TOTAL DEUDORES	ABONOS REALIZADOS EN EJERCICIO	DEUDORES PDTES. COBRO EN 31-12
10210	DEUDORES PAGO INDEBIDO PREST.SISTEMA S.S		32.164,24	32.164,24	32.164,24	
	TOTAL CUENTA 445 DEUDORES POR PRESTACIONES		32.164,24	32.164,24	32.164,24	

ESTADO DE DEUDORES NO PRESUPUESTARIOS
EJERCICIO: 2010

Nº: 272

MUTUA: MAC
Cuenta Plan: 449

CONCEPTO	DESCRIPCION	SALDO A 1-1	CARGOS REALIZADOS EN EL EJERCICIO	TOTAL DEUDORES	ABONOS REALIZADOS EN EJERCICIO	DEUDORES PDTES. COBRO EN 31-12
10399	OTROS DEUDORES	4.507.817,55	282.824,12	4.790.641,67	497.526,11	4.293.115,56
	TOTAL CUENTA 449 OTROS DEUDORES NO PRESUPUESTARIOS	4.507.817,55	282.824,12	4.790.641,67	497.526,11	4.293.115,56
	TOTAL SUBGRUPO 44 DEUDORES NO PRESUPUESTARIOS	4.676.812,19	607.886,44	5.284.698,63	758.190,76	4.526.507,87
	TOTAL GRUPO 4 ACREEDORES Y DEUDORES	4.676.812,19	607.886,44	5.284.698,63	758.190,76	4.526.507,87

ESTADO DE DEUDORES NO PRESUPUESTARIOS
EJERCICIO: 2010

Nº: 272

MUTUA: MAC
Cuenta Plan: 553

CONCEPTO	DESCRIPCION	SALDO A 1-1	CARGOS REALIZADOS EN EL EJERCICIO	TOTAL DEUDORES	ABONOS REALIZADOS EN EJERCICIO	DEUDORES PDTES. COBRO EN 31-12
40105	OPERACIONES DEUDORAS CON TG.SEG.SOCIAL	6.377.942,21	66.340.822,48	72.718.764,69	65.665.295,18	7.053.469,51
	TOTAL CUENTA 553 TGSS CUENTA CORRIENTE	6.377.942,21	66.340.822,48	72.718.764,69	65.665.295,18	7.053.469,51
	TOTAL SUBGRUPO 55 OTRAS CUENTAS NO BANCARIAS	6.377.942,21	66.340.822,48	72.718.764,69	65.665.295,18	7.053.469,51
	TOTAL GRUPO 5 CUENTAS FINANCIERAS	6.377.942,21	66.340.822,48	72.718.764,69	65.665.295,18	7.053.469,51
	TOTAL GENERAL	11.054.754,40	66.948.708,92	78.003.463,32	66.423.485,94	11.579.977,38

ESTADO DE ACREEDORES NO PRESUPUESTARIOS

MUTUA: MAC
Cuenta Plan: 419

Nº: 272

EJERCICIO: 2010

CONCEPTO	DESCRIPCION	SALDO A 1-1	ABONOS REALIZADOS EN EL EJERCICIO	TOTAL ACREEDORES	CARGOS REALIZADOS EN EJERCICIO	ACREEDORES PDTES. PAGO EN 31-12
20310	RETENC.JUDIC.SOBRE LIBRAMIENTOS NOMINAS	681,48	1.386,19	2.067,67	1.835,58	232,09
20311	RETENC.JUDIC.SOBRE OTROS LIBRAMIENTOS	138,85		138,85		138,85
20321	CUOTAS SINDICALES	169,60	1.815,00	1.984,60	1.815,00	169,60
20399	OTROS ACREEDORES	262.624,62	372.475,91	635.100,53	222.514,43	412.586,10
	TOTAL CUENTA 419 OTROS ACREEDORES NO PRESUPUESTARIOS	263.614,55	375.677,10	639.291,65	226.165,01	413.126,64
	TOTAL SUBGRUPO 41 ACREEDORES NO PRESUPUESTARIOS	263.614,55	375.677,10	639.291,65	226.165,01	413.126,64

ESTADO DE ACREEDORES NO PRESUPUESTARIOS

MUTUA: MAC

Nº: 272

Cuenta Plan: 4751

EJERCICIO: 2010

CONCEPTO	DESCRIPCION	SALDO A 1-1	ABONOS REALIZADOS EN EL EJERCICIO	TOTAL ACREEDORES	CARGOS REALIZADOS EN EJERCICIO	ACREEDORES PDTES. PAGO EN 31-12
20510	I.R.P.F.	383.697,81	1.362.449,86	1.746.147,67	1.397.117,00	349.030,67
	TOTAL CUENTA 4751 HACIENDA PUBLICA					
	ACREEDOR POR RETENCION.	383.697,81	1.362.449,86	1.746.147,67	1.397.117,00	349.030,67
	TOTAL PRINCIPAL 475 HACIENDA PUBLICA					
	ACREEDOR P/DIV.CONCEP.	383.697,81	1.362.449,86	1.746.147,67	1.397.117,00	349.030,67

ESTADO DE ACREEDORES NO PRESUPUESTARIOS

MUTUA: MAC
Cuenta Plan: 4760

Nº: 272

EJERCICIO: 2010

CONCEPTO	DESCRIPCION	SALDO A 1-1	ABONOS REALIZADOS EN EL EJERCICIO	TOTAL ACREEDORES	CARGOS REALIZADOS EN EJERCICIO	ACREEDORES PDTES. PAGO EN 31-12
20610	CUOTAS DE SEGURIDAD SOCIAL. EMPLEADORES	166.073,84	1.467.598,14	1.633.671,98	1.488.745,24	144.926,74
20620	CUOTAS DE SEGURIDAD SOCIAL. TRABAJADORES	-475,12	331.684,28	331.209,16	333.669,07	-2.459,91
	TOTAL CUENTA 4760 SEGURIDAD SOCIAL ACREEDORA	165.598,72	1.799.282,42	1.964.881,14	1.822.414,31	142.466,83
	TOTAL PRINCIPAL 476 ORGANISMOS DE PREVISION SOCIAL, ACREEDORE	165.598,72	1.799.282,42	1.964.881,14	1.822.414,31	142.466,83
	TOTAL SUBGRUPO 47 ADMINISTRACIONES PUBLICAS	549.296,53	3.161.732,28	3.711.028,81	3.219.531,31	491.497,50
	TOTAL GRUPO 4 ACREEDORES Y DEUDORES	812.911,08	3.537.409,38	4.350.320,46	3.445.696,32	904.624,14

ESTADO DE ACREEDORES NO PRESUPUESTARIOS

MUTUA: MAC
Cuenta Plan: 553

Nº: 272

EJERCICIO: 2010

CONCEPTO	DESCRIPCION	SALDO A 1-1	ABONOS REALIZADOS EN EL EJERCICIO	TOTAL ACREEDORES	CARGOS REALIZADOS EN EJERCICIO	ACREEDORES PDTES. PAGO EN 31-12
30105	OPERACIONES ACREEDORAS CON TG.SEG.SOCIAL		65.665.295,18	65.665.295,18	65.665.295,18	
	TOTAL CUENTA 553 TGSS CUENTA CORRIENTE		65.665.295,18	65.665.295,18	65.665.295,18	
	TOTAL SUBGRUPO 55 OTRAS CUENTAS NO					
	BANCARIAS		65.665.295,18	65.665.295,18	65.665.295,18	

ESTADO DE ACREEDORES NO PRESUPUESTARIOS

MUTUA: MAC

Nº: 272

Cuenta Plan: 561

EJERCICIO: 2010

CONCEPTO	DESCRIPCION	SALDO A 1-1	ABONOS REALIZADOS EN EL EJERCICIO	TOTAL ACREEDORES	CARGOS REALIZADOS EN EJERCICIO	ACREEDORES PDTES. PAGO EN 31-12
20899	OTROS DEPOSITOS RECIBIDOS A CORTO PLAZO		27.016,99	27.016,99	26.886,95	130,04
	TOTAL CUENTA 561 DEPOSITOS RECIBIDOS A CORTO PLAZO		27.016,99	27.016,99	26.886,95	130,04
	TOTAL SUBGRUPO 56 FIANZAS Y DEPOSITOS		27.016,99	27.016,99	26.886,95	130,04
	RECIB.Y CONST.A C.P.		65.692.312,17	65.692.312,17	65.692.182,13	130,04
	TOTAL GRUPO 5 CUENTAS FINANCIERAS		69.229.721,55	70.042.632,63	69.137.878,45	904.754,18
	TOTAL GENERAL	812.911,08				

ESTADO DE PARTIDAS PENDIENTES DE APLICACIÓN

Nº: 272

MUTUA: MAC

A) De los cobros pendientes de aplicación.

Cuenta Plan: 552

EJERCICIO: 2010

CONCEPTO	DESCRIPCION	COBROS PDTES. APLIC. A 1-1	COBROS REALIZ. EN EJERCICIO	TOTAL COBROS PDTES. APLICACIÓN	COBROS APLICADOS EN EJERCICIO	COBROS PDTES. APLIC. A 31-12
30100	DESINVERS., Y DEMÁS OP. DISPOSICIÓN VRF		26.243.136,90	26.243.136,90	26.243.136,90	
	TOTAL CUENTA 552 OPERAC. TRANSITORIAS CON		26.243.136,90	26.243.136,90	26.243.136,90	
	TIT.VALORES					

ESTADO DE PARTIDAS PENDIENTES DE APLICACIÓN

Nº: 272

MUTUA: MAC

A) De los cobros pendientes de aplicación.

Cuenta Plan: 5540

EJERCICIO: 2010

CONCEPTO	DESCRIPCION	COBROS PDTES. APLIC. A 1-1	COBROS REALIZ. EN EJERCICIO	TOTAL COBROS PDTES. APLICACIÓN	COBROS APLICADOS EN EJERCICIO	COBROS PDTES. APLIC. A 31-12
30110	INGRESOS MATERIALES Y VIRTUALES PETES.AP	-11.442,72	67.219.495,29	67.208.052,57	67.216.841,42	-8.788,85
	TOTAL CUENTA 5540 INGR.MATERIALES Y VIRTUALES					
	PEND.APLIC.	-11.442,72	67.219.495,29	67.208.052,57	67.216.841,42	-8.788,85

ESTADO DE PARTIDAS PENDIENTES DE APLICACIÓN

Nº: 272

MUTUA: MAC

A) De los cobros pendientes de aplicación.

Cuenta Plan: 5541

EJERCICIO: 2010

CONCEPTO	DESCRIPCION	COBROS PDTES. APLIC. A 1-1	COBROS REALIZ. EN EJERCICIO	TOTAL COBROS PDTES. APLICACIÓN	COBROS APLICADOS EN EJERCICIO	COBROS PDTES. APLIC. A 31-12
30121	RLPT.-COMPENSACION EN CUENTA		216.142,75	216.142,75	216.142,75	
	TOTAL CUENTA 5541 RECAUDACION LIQUIDA					
	PEND.TRATAMIENTO		216.142,75	216.142,75	216.142,75	

ESTADO DE PARTIDAS PENDIENTES DE APLICACIÓN

Nº: 272

MUTUA: MAC

A) De los cobros pendientes de aplicación.

Cuenta Plan: 5543

EJERCICIO: 2010

CONCEPTO	DESCRIPCION	COBROS PDTES. APLIC. A 1-1	COBROS REALIZ. EN EJERCICIO	TOTAL COBROS PDTES. APLICACIÓN	COBROS APLICADOS EN EJERCICIO	COBROS PDTES. APLIC. A 31-12
30169	OTROS IMPAGADOS Y RETROCESIONES	0,90	9.080,73	9.081,63	9.080,73	0,90
	TOTAL CUENTA 5543 RETROC.BANCARIAS Y					
	FORMALES PTES.APLICA.	0,90	9.080,73	9.081,63	9.080,73	0,90
	TOTAL PRINCIPAL 554 COBROS PENDIENTES DE					
	APLICACION	-11.441,82	67.444.718,77	67.433.276,95	67.442.064,90	-8.787,95

ESTADO DE PARTIDAS PENDIENTES DE APLICACIÓN

MUTUA: MAC

Nº: 272

A) De los cobros pendientes de aplicación.

Cuenta Plan: 556

EJERCICIO: 2010

CONCEPTO	DESCRIPCION	COBROS PDTES. APLIC. A 1-1	COBROS REALIZ. EN EJERCICIO	TOTAL COBROS PDTES. APLICACIÓN	COBROS APLICADOS EN EJERCICIO	COBROS PDTES. APLIC. A 31-12
30210	REINTEGROS DE PRESTACIONES PTES.APLICAC.		15.704,08	15.704,08	15.668,08	36,00
	TOTAL CUENTA 556 REINTEGROS DE PRESTACIONES PTES.APLICAC.		15.704,08	15.704,08	15.668,08	36,00
	TOTAL SUBGRUPO 55 OTRAS CUENTAS NO BANCARIAS	-11.441,82	93.703.559,75	93.692.117,93	93.700.869,88	-8.751,95
	TOTAL GRUPO 5 CUENTAS FINANCIERAS	-11.441,82	93.703.559,75	93.692.117,93	93.700.869,88	-8.751,95
	TOTAL GENERAL	-11.441,82	93.703.559,75	93.692.117,93	93.700.869,88	-8.751,95

ESTADO DE PARTIDAS PENDIENTES DE APLICACIÓN

MUTUA: MAC

Nº: 272

B) De los pagos pendientes de aplicación.

Cuenta Plan: 552

EJERCICIO: 2010

CONCEPTO	DESCRIPCION	PAGOS PDTES. APLIC. A 1-1	PAGOS REALIZ. EN EJERCICIO	TOTAL PAGOS PDTES. APLICACIÓN	PAGOS APLICADOS EN EJERCICIO	PAGOS PDTES. APLIC. A 31-12
40100	MATERIAL.,INVERSIONES, REINVERSIONES VRF		27.322.136,90	27.322.136,90	27.322.136,90	
	TOTAL CUENTA 552 OPERAC. TRANSITORIAS CON TIT.VALORES		27.322.136,90	27.322.136,90	27.322.136,90	
	TOTAL SUBGRUPO 55 OTRAS CUENTAS NO BANCARIAS		27.322.136,90	27.322.136,90	27.322.136,90	
	TOTAL GRUPO 5 CUENTAS FINANCIERAS		27.322.136,90	27.322.136,90	27.322.136,90	
	TOTAL GENERAL		27.322.136,90	27.322.136,90	27.322.136,90	

9 - EXISTENCIAS

EXISTENCIAS

MUTUA: MAC

Nº: 272

CUENTA	DENOMINACION	VALOR A 31-12
300	Farmacos especificos	
309	Otros productos especificos	99.441,35
30	PRODUCTOS ESPECIFICOS	99.441,35
310	Material de radiodiagnostico	
311	Cateteres, sondas, drenajes, colectores y membranas de dialisis	
312	Material de curas, suturas y apósitos	
313	Otro material desechable	
314	Reactivos y análogos	
315	Antisépticos y desinfectantes	
316	Gases medicinales	
317	Material radiactivo	
318	Protesis e Implantes	
319	Otro material sanitario	96.902,77
31	MATERIAL SANITARIO DE CONSUMO	96.902,77
320	Instrumental y pequeño utillaje de uso clinico	
325	Instrumental y pequeño utillaje de uso no clinico	
32	INSTRUMENTAL Y PEQUEÑO UTILLAJE	0,00
330	Comestibles y bebidas	
339	Otros productos alimenticios	
33	PRODUCTOS ALIMENTICIOS	0,00
340	Vestuario y lenceria	
345	Calzado	
34	VESTUARIO, LENCERIA Y CALZADO	0,00
351	Combustibles	
352	Repuestos	
353	Materiales para reparaciones y conservacion	
354	Material de Limpieza y aseo	
358	Materiales de Oficina y Diversos	
35	OTROS APROVISIONAMIENTOS	0,00
3	EXISTENCIAS	196.344,12

CRITERIO DE VALORACIÓN

El criterio de valoración utilizado es el del FIFO.

**10 - GESTIÓN DE LA PRESTACIÓN ECONÓMICA DE
INCAPACIDAD TEMPORAL**

-
- 10.1 GESTIÓN DE LA PRESTACIÓN ECONÓMICA DE INCAPACIDAD TEMPORAL POR CONTINGENCIAS COMUNES DEL PERSONAL AL SERVICIO DE LOS EMPRESARIOS ASOCIADOS
 - 10.2 GESTIÓN DE LA PRESTACIÓN ECONÓMICA POR INCAPACIDAD TEMPORAL EN EL RÉGIMEN ESPECIAL DE TRABAJADORES POR CUENTA PROPIA O AUTÓNOMOS
 - 10.3 GESTIÓN DE LA PRESTACIÓN ECONÓMICA POR INCAPACIDAD TEMPORAL POR CONTINGENCIAS COMUNES
-

**COTIZACIONES CORRESPONDIENTES A LA COLABORACIÓN EN LA GESTIÓN DE LA PRESTACIÓN
ECONÓMICA POR I.T. DERIVADA DE C/C A FAVOR DEL PERSONAL AL SERVICIO DE LOS EMPRESARIOS
ASOCIADOS.**

EJERCICIO: 2010

MUTUA MAC

Nº: 272

RÉGIMEN DE LA SEGURIDAD SOCIAL	CUOTAS DEVENGADAS		
	COBRADAS	PENDIENTES DE COBRO	TOTAL
Régimen General	9.811.072,18	186.703,57	9.997.775,75
R.E. del Mar	294.359,75	1.372,96	295.732,71
R.E. Minería del Carbón			
TOTAL	10.105.431,93	188.076,53	10.293.508,46

**PRESTACIONES ECONÓMICAS CORRESPONDIENTES A LA COLABORACIÓN EN LA GESTIÓN DE LA
PRESTACIÓN ECONÓMICA POR I.T. DERIVADA DE C/C A FAVOR DEL PERSONAL AL SERVICIO DE LOS
EMPRESARIOS ASOCIADOS**

EJERCICIO: 2010

MUTUA MAC

Nº: 272

RÉGIMEN DE SEGURIDAD SOCIAL	PRESTACIONES ECONOMICAS
Régimen General	10.640.026,10
R.E.A.	
R.E. del Mar	89.204,38
R.E. Minería del Carbón	
TOTAL	10.729.230,48

**RESULTADO ECONÓMICO OBTENIDO COMO CONSECUENCIA DE LA GESTIÓN DE I.T.
DERIVADA DE C/C A FAVOR DEL PERSONAL AL SERVICIO DE LOS EMPRESARIOS ASOCIADOS**

MUTUA : MAC

Nº: 272

Nº CUENTAS	DEBE	2010	2009	Nº CUENTAS	HABER	2010	2009
	A) GASTOS	11.670.531,19	11.443.882,66		B) INGRESOS	10.624.473,56	9.541.552,57
	1. Prestaciones sociales.	10.729.295,06	10.701.995,13		1. Ingresos de gestión ordinaria	10.441.397,52	9.467.896,95
631	b) Incapacidad temporal	10.729.230,48	10.701.865,70	720	a) Cotizaciones sociales a cargo de los empleadores	8.612.645,30	7.802.133,89
635	e) Prestaciones económicas de recuperación e indemnizaciones y entregas únicas			721	b) Cotizaciones sociales a cargo de los asalariados	1.828.752,22	1.665.763,06
636	f) Prestaciones sociales				2. Otros ingresos de gestión ordinaria		
637	g) Prótesis y vehículos para inválidos			70	a) Prestación de servicios		
638	h) Farmacias y efectos y acc. de dispensación ambulatoria	64,58	129,43	773	b) Reintegros		
639	i) Otras prestaciones			78	c) Trabajos realizados para la entidad		
	2. Gastos de funcionamiento de los servicios	913.447,41	722.046,31	775,776,777	d) Otros ingresos de gestión		
	a) Aprovisionamientos	37.854,56	54.440,87	790	d.1) Ingresos accesorios y otros de gestión corriente		
600/605,(609)	a.1) Compras	344,01		761,762	d.2) Exceso de provisión para riesgos y gastos		
61*	a.2) Variación de existencias				f) Ingresos de otros valores negociables y de créditos del activo inmovilizado		
607	a.3) Otros gastos externos	37.510,55	54.440,87		g) Otros intereses e ingresos asimilados		
	b) Gastos de personal:	286.373,35	302.086,15	763,769	g.1) Otros intereses		
640,641	b.1) Sueldos, salarios y asimilados	219.224,74	235.437,21	766	g.2) Beneficios en inversiones financieras		
642,643,644	b.2) Cargas sociales	67.148,61	66.648,94		3. Transferencias y subvenciones		
68	c) Dotaciones para amortizaciones de inmovilizado	3.186,78	2.975,44		a) Transferencias corrientes		
675,694,(794)	d) Variación de provisiones para insolvencias y pérdidas de créditos incobrables	502.895,33	271.774,95	750	b) Subvenciones corrientes		
	e) Otros gastos de gestión	83.137,39	90.768,90	751	c) Transferencias de capital		
62	e.1) Servicios exteriores	81.632,45	90.457,99	755	d) Subvenciones de capital		
660	e.2) Tributos	1.504,94	310,91	756			
676	e.3) Otros gastos de gestión corriente				4. Ganancias e ingresos extraordinarios	183.076,04	73.655,62
	f) Gastos financieros y asimilables			770,771	a) Beneficios procedentes del inmovilizado		
662,663,669	f.1) Por deudas			774	b) Beneficios por operaciones de endeudamiento		
666,667	f.2) Pérdidas de inversiones financieras			778	c) Ingresos extraordinarios		
696,698,699,(796,798,799)	g) Variación de las provisiones de inversiones financieras			779	d) Ingresos y beneficios de otros ejercicios	183.076,04	73.655,62
690,(792)	i) Variación de la provisión para contingencias en tramitación.						
	3. Transferencias y subvenciones						
650	a) Transferencias corrientes						
651	b) Subvenciones corrientes						
655	c) Transferencias de capital						
656	d) Subvenciones de capital						
	4. Pérdidas y gastos extraordinarios	27.788,72	19.841,22				
670,671	a) Pérdidas procedentes de inmovilizado	1.166,77	108,81				
674	b) Pérdidas por operaciones de endeudamiento						
678	c) Gastos extraordinarios						
679	d) Gastos y pérdidas de otros ejercicios	26.621,95	19.732,41				
	AHORRO				DESAHORRO	1.046.057,63	1.902.330,09
	TOTAL DEBE	11.670.531,19	11.443.882,66		TOTAL HABER	11.670.531,19	11.443.882,66

* Con signo positivo o negativo según su saldo

**COTIZACIONES CORRESPONDIENTES A LA COLABORACIÓN EN LA GESTIÓN DE LA PRESTACIÓN ECONÓMICA
POR I.T. EN FAVOR DE LOS TRABAJADORES POR CUENTA PROPIA ADHERIDOS**

EJERCICIO: 2010

MUTUA: MAC

Nº: 272

RÉGIMEN DE SEGURIDAD SOCIAL	CUOTAS DEVENGADAS EN EL EJERCICIO		
	COBRADAS	PENDIENTES DE COBRO	TOTAL
R.E. Trabajadores Autónomos	3.444.891,45	268.337,87	3.713.229,32
R.E.A			
TOTAL	3.444.891,45	268.337,87	3.713.229,32

**PRESTACIONES ECONÓMICAS DERIVADAS DE LA COLABORACIÓN EN LA
GESTIÓN DE LA PRESTACIÓN ECONÓMICA POR I.T. EN FAVOR DE LOS
TRABAJADORES POR CUENTA PROPIA ADHERIDOS**

EJERCICIO: 2010

MUTUA: MAC

Nº: 272

RÉGIMEN DE SEGURIDAD SOCIAL	PRESTACIONES ECONÓMICAS
R. E. Trabajadores Autónomos	2.348.648,09
TOTAL	2.348.648,09

RESULTADO ECONÓMICO OBTENIDO COMO CONSECUENCIA DE LA GESTIÓN DE I.T. A FAVOR DE LOS TRABAJADORES POR CUENTA PROPIA ADHERIDOS

MUTUA : MAC

Nº: 272

Nº CUENTAS	DEBE	2010	2009	Nº CUENTAS	HABER	2010	2009
	A) GASTOS	2.995.524,27	2.874.778,18		B) INGRESOS	4.069.351,19	3.902.333,18
	1. Prestaciones sociales.	2.348.671,88	2.648.779,42		1. Ingresos de gestión ordinaria	3.877.977,98	3.810.626,86
631	b) Incapacidad temporal	2.348.648,09	2.648.779,42	720	a) Cotizaciones sociales a cargo de los empleadores		
635	e) Prestaciones económicas de recuperación e indemnizaciones y entregas únicas			721	b) Cotizaciones sociales a cargo de los asalariados	3.877.977,98	3.810.626,86
636	f) Prestaciones sociales				2. Otros ingresos de gestión ordinaria		
637	g) Prótesis y vehículos para inválidos			70	a) Prestación de servicios		
638	h) Farmacias y efectos y acc. de dispensación ambulatoria	23,79		773	b) Reintegros		
639	i) Otras prestaciones			78	c) Trabajos realizados para la entidad		
	2. Gastos de funcionamiento de los servicios	596.499,41	181.208,87	775,776,777	d) Otros ingresos de gestión		
	a) Aprovisionamientos	13.917,26	21.909,39	790	d.1) Ingresos accesorios y otros de gestión corriente		
600/605,(609)	a.1) Compras	126,48		761,762	d.2) Exceso de provisión para riesgos y gastos		
61*	a.2) Variación de existencias				f) Ingresos de otros valores negociables y de créditos del activo inmovilizado		
607	a.3) Otros gastos externos	13.790,78	21.909,39		g) Otros intereses e ingresos asimilados		
640,641	b) Gastos de personal:	105.285,34	121.572,66	763,769	g.1) Otros intereses		
642,643,644	b.1) Sueldos, salarios y asimilados	80.598,11	94.750,21	766	g.2) Beneficios en inversiones financieras		
68	b.2) Cargas sociales	24.687,23	26.822,45		3. Transferencias y subvenciones		
675,694,(794)	c) Dotaciones para amortizaciones de inmovilizado	1.037,31	1.197,45	750	a) Transferencias corrientes		
	d) Variación de provisiones para insolvencias y pérdidas de créditos incobrables	446.152,10		751	b) Subvenciones corrientes		
	e) Otros gastos de gestión	30.107,40	36.529,37	755	c) Transferencias de capital		
62	e.1) Servicios exteriores	30.012,22	36.404,25	756	d) Subvenciones de capital		
660	e.2) Tributos	95,18	125,12		4. Ganancias e ingresos extraordinarios	191.373,21	91.706,32
676	e.3) Otros gastos de gestión corriente			770,771	a) Beneficios procedentes del inmovilizado		
662,663,669	f) Gastos financieros y asimilables			774	b) Beneficios por operaciones de endeudamiento		
666,667	f.1) Por deudas			778	c) Ingresos extraordinarios		
696,698,699,(796,798,799)	g) Variación de las provisiones de inversiones financieras			779	d) Ingresos y beneficios de otros ejercicios	191.373,21	91.706,32
690,(792)	i) Variación de la provisión para contingencias en tramitación.						
	3. Transferencias y subvenciones						
650	a) Transferencias corrientes						
651	b) Subvenciones corrientes						
655	c) Transferencias de capital						
656	d) Subvenciones de capital						
	4. Pérdidas y gastos extraordinarios	50.352,98	44.789,89				
670,671	a) Pérdidas procedentes de inmovilizado	430,14					
674	b) Pérdidas por operaciones de endeudamiento						
678	c) Gastos extraordinarios						
679	d) Gastos y pérdidas de otros ejercicios	49.922,84	44.789,89				
	AHORRO	1.073.826,92	1.027.555,00		DESAHORRO		
	TOTAL DEBE	4.069.351,19	3.902.333,18		TOTAL HABER	4.069.351,19	3.902.333,18

* Con signo positivo o negativo según su saldo

RESULTADO ECONÓMICO OBTENIDO COMO CONSECUENCIA DE LA GESTIÓN DE I.T. CONTINGENCIAS COMUNES

MUTUA : MAC

Nº: 272

Nº CUENTAS	DEBE	2010	2009	Nº CUENTAS	HABER	2010	2009
	A) GASTOS	14.666.055,46	14.318.660,84		B) INGRESOS	14.693.824,75	13.443.885,75
	1. Prestaciones sociales.	13.077.966,94	13.350.774,55		1. Ingresos de gestión ordinaria	14.319.375,50	13.278.523,81
631	b) Incapacidad temporal	13.077.878,57	13.350.645,12	720	a) Cotizaciones sociales a cargo de los empleadores	8.612.645,30	7.802.133,89
635	e) Prestaciones económicas de recuperación e indemnizaciones y entregas únicas			721	b) Cotizaciones sociales a cargo de los asalariados	5.706.730,20	5.476.389,92
636	f) Prestaciones sociales				2. Otros ingresos de gestión ordinaria		
637	g) Prótesis y vehículos para inválidos			70	a) Prestación de servicios		
638	h) Farmacias y efectos y acc. de dispensación ambulatoria	88,37	129,43	773	b) Reintegros		
639	i) Otras prestaciones			78	c) Trabajos realizados para la entidad		
	2. Gastos de funcionamiento de los servicios	1.509.946,82	903.255,18	775,776,777	d) Otros ingresos de gestión		
	a) Aprovisionamientos	51.771,82	76.350,26	790	d.1) Ingresos accesorios y otros de gestión corriente		
600/605,(609)	a.1) Compras	470,49		761,762	d.2) Exceso de provisión para riesgos y gastos		
61*	a.2) Variación de existencias				f) Ingresos de otros valores negociables y de créditos del activo inmovilizado		
607	a.3) Otros gastos externos	51.301,33	76.350,26		g) Otros intereses e ingresos asimilados		
	b) Gastos de personal:	391.658,69	423.658,81	763,769	g.1) Otros intereses		
640,641	b.1) Sueldos, salarios y asimilados	299.822,85	330.187,42	766	g.2) Beneficios en inversiones financieras		
642,643,644	b.2) Cargas sociales	91.835,84	93.471,39		3. Transferencias y subvenciones		
68	c) Dotaciones para amortizaciones de inmovilizado	4.224,09	4.172,89		a) Transferencias corrientes		
675,694,(794)	d) Variación de provisiones para insolvencias y pérdidas de créditos incobrables			750	b) Subvenciones corrientes		
	e) Otros gastos de gestión	949.047,43	271.774,95	751	c) Transferencias de capital		
62	e.1) Servicios exteriores	111.644,67	126.862,24	755	d) Subvenciones de capital		
660	e.2) Tributos	1.600,12	436,03	756			
676	e.3) Otros gastos de gestión corriente				4. Ganancias e ingresos extraordinarios	374.449,25	165.361,94
	f) Gastos financieros y asimilables			770,771	a) Beneficios procedentes del inmovilizado		
662,663,669	f.1) Por deudas			774	b) Beneficios por operaciones de endeudamiento		
666,667	f.2) Pérdidas de inversiones financieras			778	c) Ingresos extraordinarios		
696,698,699,(796,798,799)	g) Variación de las provisiones de inversiones financieras			779	d) Ingresos y beneficios de otros ejercicios	374.449,25	165.361,94
690,(792)	i) Variación de la provisión para contingencias en tramitación.						
	3. Transferencias y subvenciones						
650	a) Transferencias corrientes						
651	b) Subvenciones corrientes						
655	c) Transferencias de capital						
656	d) Subvenciones de capital						
	4. Pérdidas y gastos extraordinarios	78.141,70	64.631,11				
670,671	a) Pérdidas procedentes de inmovilizado	1.596,91	108,81				
674	b) Pérdidas por operaciones de endeudamiento						
678	c) Gastos extraordinarios						
679	d) Gastos y pérdidas de otros ejercicios	76.544,79	64.522,30				
	AHORRO	27.769,29			DESAHORRO		874.775,09
	TOTAL DEBE	14.693.824,75	14.318.660,84		TOTAL HABER	14.693.824,75	14.318.660,84

* Con signo positivo o negativo según su saldo

**11 -INFORMACIÓN SOBRE LAS RESERVAS Y LA PROVISIÓN
PARA CONTINGENCIAS EN TRAMITACIÓN**

-
- 11.1 ENUMERACIÓN Y JUSTIFICACIÓN DE LAS DOTACIONES Y APLICACIONES DE LAS RESERVAS, A EFECTUAR COMO CONSECUENCIA DEL RESULTADO OBTENIDO EN EL EJERCICIO
 - 11.2 MATERIALIZACIÓN DE LA PROVISIÓN PARA CONTINGENCIAS EN TRAMITACIÓN Y DE LAS RESERVAS CORRESPONDIENTES AL EJERCICIO ANTERIOR
 - 11.3 MATERIALIZACIÓN DEL FONDO DE PREVENCIÓN Y REHABILITACIÓN CORRESPONDIENTE AL EJERCICIO ANTERIOR
 - 11.4 INFORMACIÓN Y JUSTIFICACIÓN DE LAS POSIBLES VARIACIONES PRODUCIDAS EN EL SALDO DE LA CUENTA 111 “RESERVAS DE REVALORIZACIÓN”
-

**ENUMERACIÓN Y JUSTIFICACIÓN DE LAS DOTACIONES Y APLICACIONES DE LAS RESERVAS, A EFECTUAR COMO
CONSECUENCIA DEL RESULTADO OBTENIDO EN EL EJERCICIO**

EJERCICIO: 2010

Mutua: MAC N°: 272

RESULTADO OBTENIDO EN EL EJERCICIO:

Procedente de contingencias profesionales:		
111	Importe (A)	7.302.246,89
112	Disminución por regularización de resultados negativos de ejercicios anteriores (B)	
113	Aumento por variación de resultados positivos de ejercicios anteriores (C)	25.113,14
114	Disminución por variación de resultados positivos de ejercicios anteriores (D)	
	Resultado a distribuir (E = A - B + C - D)	7.327.360,03
Procedente de contingencias comunes:		
121	Importe (F)	27.769,29
122	Disminución por regularización de resultados negativos de ejercicios anteriores (G)	
123	Aumento por variación de resultados positivos de ejercicios anteriores (H)	2.076,56
124	Disminución por variación de resultados positivos de ejercicios anteriores (I)	
	Resultado a distribuir (J = F - G + H - I)	29.845,85

La Ley 39/2010, de 22 de diciembre, de Presupuestos Generales del Estado para 2011, establece en su Disposición Transitoria Quinta que "... en los términos que reglamentariamente se determinen, las mutuas de accidentes de trabajo y enfermedades profesionales de la Seguridad Social cancelarán sus reservas de obligaciones inmediatas y de estabilización, por contingencias profesionales, así como las estatutarias y el fondo de asistencia social de accidentes de trabajo, traspasando el importe de las mismas a una única reserva, de contingencias profesionales. La definición y establecimiento de los límites de dicha reserva y de la de estabilización por contingencias comunes, se efectuará reglamentariamente, previa consulta a los interlocutores sociales, de forma que no se produzca una disminución en el nivel global de dotación actual de las reservas constituidas por cada Mutua tras el último ejercicio presupuestario liquidado."

Conforme a la normativa expuesta y en tanto a fecha de rendición de las cuentas anuales no se ha producido el desarrollo reglamentario que determine los límites y las cuantías de las reservas y fondos a dotar, no corresponde efectuar propuesta de

MATERIALIZACIÓN DE LA PROVISIÓN PARA CONTINGENCIAS EN TRAMITACIÓN Y DE LAS RESERVAS LEGALES Y ESTATUTARIAS CORRESPONDIENTES AL EJERCICIO ANTERIOR

MUTUA : MAC
EJERCICIO: 2010

Nº : 272

DENOMINACIÓN DE LA RESERVA O PROVISIÓN	SALDO A 31-12-2010 (*)	FONDOS LÍQUIDOS O INMEDIATA LIQUIDEZ		EMISIONES DEL TESORO PÚBLICO DE VTO. NO SUPERIOR A UN AÑO		FONDOS DE INVERSIÓN QUE SE CONCRETEN EXCLUSIVAMENTE EN VALORES EMITIDOS POR EL TESORO PÚBLICO		VALORES PÚBLICOS EMITIDOS O GARANTIZADOS POR EL ESTADO		VALORES DE RENTA FIJA EMITIDA POR ENTIDADES Y SOC. ESPAÑOLAS		INMOVILIZADO MATERIAL	
		% DE MATERI.	IMPORTE	% DE MATERI.	IMPORTE	% DE MATERI.	IMPORTE	% DE MATERI.	IMPORTE	% DE MATERI.	IMPORTE	% DE MATERI.	IMPORTE
TOTAL	30.565.220,43	12,65	3.866.070,37					67,42	20.607.100,00			19,93	6.092.050,06
Provisión para contingencias en tramitación	3.757.659,76	100,00	3.757.659,76										
Reserva de obligaciones inmediatas	12.113.367,41							100,00	12.113.367,41				
Reserva de estabilización	11.530.462,40	0,94	108.410,61					46,23	5.330.001,73			52,83	6.092.050,06
Reserva de estabilización incapacidad temporal por contingencias comunes	628.634,88							100,00	628.634,88				
Fondo de asistencia social de A.T. y E.P.	1.969.175,05							100,00	1.969.175,05				
Reservas estatutarias	565.920,93							100,00	565.920,93				

(*) En el caso de la provisión para contingencias en tramitación el importe a consignar se referirá al saldo a 31 de Diciembre de 2009

MATERIALIZACIÓN DEL FONDO DE PREVENCIÓN Y REHABILITACIÓN
CORRESPONDIENTE AL EJERCICIO ANTERIOR

MUTUA :
EJERCICIO: 2010

MAC

Nº : 272

DENOMINACIÓN	SALDO A 31-12-2010	DISPONIBILIDADES LIQUIDAS PENDIENTES DE INGRESO EN EL BANCO DE ESPAÑA	PARTICIPACIÓN EN CENTROS MANCOMUNADOS	OTROS ACTIVOS
Inmueble Paseo de Chil, 139	3.297.129,71			3.297.129,71

SALDO DE LA CUENTA 111 "RESERVAS DE REVALORIZACION

MUTUA: MAC

Nº:

272

111 Reservas de reval.	1.013.846,92
------------------------	--------------

12 - PROVISIONES PARA PENSIONES Y OBLIGACIONES SIMILARES

MOVIMIENTOS DE LA PROVISIÓN PARA PENSIONES Y OBLIGACIONES SIMILARES

MUTUA: MAC
EJERCICIO: 2010

Nº : 272

SALDO AL 1-1	DOTACIONES				DISMINUCIONES		SALDO AL 31-12
	PARA PERSONAL ACTIVO		PARA PERSONAL PASIVO		PAGOS POR APLICACIÓN	CORRECCIONES POR EXCESO	
	CON CARGO A 643	CON CARGO A 662	CON CARGO A 643	CON CARGO A 662			
TOTAL	40.944,19						40.944,19
	40.944,19						40.944,19

13 - PATRIMONIO PRIVATIVO

-
- 13.1 ACTIVIDADES
 - 13.2 APLICACIÓN DEL RESULTADO DEL EJERCICIO
 - 13.3 INVENTARIO DEL INMOVILIZADO INMATERIAL, MATERIAL EN CURSO,
INVERSIONES FINANCIERAS Y CRÉDITOS
 - 13.4 FIANZA REGLAMENTARIA
 - 13.5 OTRA INFORMACIÓN RELEVANTE
 - 13.6 INFORMACIÓN RELATIVA A LAS OPERACIONES REALIZADAS POR LA
SOCIEDAD DE PREVENCIÓN VINCULADAS CON LA GESTIÓN DEL
PATRIMONIO DE LA SEGURIDAD SOCIAL Y CON LA GESTIÓN DEL
PATRIMONIO PRIVATIVO
-

ACTIVIDADES

MUTUA: MUTUA DE ACCIDENTES DE (

Nº:

272

Mantenimiento y gestión del arrendamiento de inmuebles del
del Patrimonio Privativo
Gestión de inversiones financieras y tesorería

APLICACIÓN DEL RESULTADO DEL EJERCICIO

MUTUA: MAC

Nº: 272

DOTACIÓN	
PATRIMONIO PRIVATIVO	
104 Fondo Patrimonial	0,00

INMOVILIZADO MATERIAL

EJERCICIO: 2010

Mutua: MAC N°: 272

CODIGO	DESCRIPCIÓN	VALOR A 1 DE ENERO	VARIACIONES Y CAUSAS	VALOR A 31 DE DICIEMBRE	AMORTIZACION ACUMULADA A 31 DE DICIEMBRE
220	Terrenos y bienes naturales	341.277,92		341.277,92	
221	Construcciones	4.239.387,27		4.239.387,27	304.611,10
222	Instalaciones técnicas	60.999,31		60.999,31	18.902,15
223	Maquinaria				
224	Utilaje				
226	Mobiliario				
227	Equipos para procesos de información				
228	Elementos de transporte				
229	Otro inmovilizado material				
	TOTAL	4.641.664,50		4.641.664,50	323.513,25

INVERSIONES FINANCIERAS

**MAC
PERMANENTES**

Nº: 272

EJERCICIO: 2010

DESCRIPCIÓN	VALOR A 1 DE ENERO	VARIACIONES	VALOR A 31 DE DICIEMBRE	INTERESES DEVENGADOS Y NO COBRADOS	PROVISIÓN DEPRECIACIÓN
TOTAL DE INVERSIONES FINANCIERAS	942.568,07	16.380,00	958.948,07	7.865,00	537.243,27
Inversión PREVIMAC	747.568,07		747.568,07		514.236,52
Inversión fianza	195.000,00	16.380,00	211.380,00	7.865,00	23.006,75

FIANZA REGLAMENTARIA

EJERCICIO: 2010

Mutua: MAC N°: 272

MODALIDAD DE CONSTITUCIÓN	IMPORTE
Obligaciones del Tesoro Público	195.000,00
TOTAL	195.000,00

OTRA INFORMACIÓN RELEVANTE

MUTUA: MAC

Nº: 272

INFORMACIÓN RELEVANTE SOBRE LA SOCIEDAD DE PREVENCIÓN	
DENOMINACIÓN	
PREVIMAC-SEGURIDAD Y SALUD LABORAL, S.L.	
DOMICILIO SOCIAL:	
C/SAN LUCAS, Nº7	
38003 SANTA CRUZ DE TENERIFE	
CAPITAL SOCIAL:	747.568,07
RESERVAS	68.546,00
RESULTADOS NEGATIVOS DEL 2005 (ANTES DE IMPTO)	-129.709,81
RESULTADOS POSITIVOS DEL 2006 (DESPUES DE IMPTO)	38.069,05
RESULTADOS NEGATIVOS DEL 2007 (ANTES DE IMPTO)	-42.745,85
RESULTADOS POSITIVOS DEL 2008 (DESPUES DE IMPTO)	-251.894,50
RESULTADOS NEGATIVOS DEL 2009 (DESPUES DE IMPTO)	-2.839,26
RESULTADO DEL EJERCICIO 2010 ANTES DE IMPUESTOS:	-300.651,36
VALOR DE LA PARTICIPACIÓN DEL PATRIMONIO PRIVATIVO	233.331,55
DIVIDENDO	0,00
VALOR NETO CONTABLE DEL INMUEBLE	199.152,10
TASACIÓN POR TINSA A 190 DE ENERO 2009 DEL INMUEBLE	3.309.927,16

SOCIEDAD DE PREVENCIÓN CONSTITUIDA AL AMPARO DEL REAL DECRETO 688/2005, DE 10 DE JUNIO.

Operaciones vinculadas con la gestión del patrimonio de la Seguridad Social
y con la gestión del patrimonio privativo. Créditos y débitos recíprocos.

MUTUA:

MAC

Nº: 272

I. Deudor: gestión del patrimonio de la Seguridad Social

EJERCICIO: 2010

DESCRIPCION	SALDO A 1-1	CARGOS REALIZADOS EN EL EJERCICIO	TOTAL CRÉDITOS	ABONOS REALIZADOS EN EJERCICIO	CRÉDITOS PDTES. COBRO EN 31-12
TOTAL CRÉDITOS		22.171,31	22.171,31	22.171,31	
Contrato prevención		20.922,35	20.922,35		20.922,35
Cobro contrato				20.922,35	-20.922,35
Facturas Analíticas		1.248,96	1.248,96	1.248,96	

SOCIEDAD DE PREVENCIÓN CONSTITUIDA AL AMPARO DEL REAL DECRETO 688/2005, DE 10 DE JUNIO.
Operaciones vinculadas con la gestión del patrimonio de la Seguridad Social
y con la gestión del patrimonio privativo. Créditos y débitos recíprocos.

MAC

Nº: 272

II. Deudor: gestión del patrimonio privativo

EJERCICIO: 2010

DESCRIPCION	SALDO A 1-1	CARGOS REALIZADOS EN EL EJERCICIO	TOTAL CRÉDITOS	ABONOS REALIZADOS EN EJERCICIO	CRÉDITOS PDTES. COBRO EN 31-12
TOTAL CRÉDITOS		18,67	18,67	18,67	
		18,67	18,67	18,67	

Operaciones vinculadas con la gestión del patrimonio de la Seguridad Social
y con la gestión del patrimonio privativo. Créditos y débitos recíprocos.

MAC

Nº: 272

III. Acreedor: gestión del patrimonio de la Seguridad Social

EJERCICIO: 2010

DESCRIPCION	SALDO A 1-1	ABONOS REALIZADOS EN EL EJERCICIO	TOTAL DÉBITOS	CARGOS REALIZADOS EN EJERCICIO	DÉBITOS PDTES. PAGO EN 31-12
TOTAL DÉBITOS	180.508,40	56.712,00	237.220,40	71.212,70	166.007,70
S.I.	180.508,40		180.508,40		180.508,40
Gastos compartidos		42.744,70	42.744,70		42.744,70
Venta Inmovilizado		13.967,30	13.967,30		13.967,30
Pagos				71.212,70	-71.212,70

SOCIEDAD DE PREVENCIÓN CONSTITUIDA AL AMPARO DEL REAL DECRETO 688/2005, DE 10 DE JUNIO.
Operaciones vinculadas con la gestión del patrimonio de la Seguridad Social
y con la gestión del patrimonio privado. Créditos y débitos recíprocos.

MAC

Nº: 272

IV. Acreedor: gestión del patrimonio privado

EJERCICIO: 2010

DESCRIPCION	SALDO A 1-1	ABONOS REALIZADOS EN EL EJERCICIO	TOTAL DÉBITOS	CARGOS REALIZADOS EN EJERCICIO	DÉBITOS PDTES. PAGO EN 31-12
TOTAL DÉBITOS	110.438,25		110.438,25		110.438,25
Transferencia PREVIMAC	100.000,00		100.000,00		100.000,00
IBI 2008	5.167,60		5.167,60		5.167,60
IBI 2009	5.270,65		5.270,65		5.270,65

SOCIEDAD DE PREVENCIÓN CONSTITUIDA AL AMPARO DEL REAL DECRETO 688/2005, DE 10 DE JUNIO.
Operaciones vinculadas con la gestión del patrimonio de la Seguridad Social
y con la gestión del patrimonio privativo. Gastos e ingresos por operaciones internas.

Mutua: MAC N°: 272

EJERCICIO: 2010

I. Gastos por operaciones internas con el patrimonio de la Seguridad Social.

DESCRIPCIÓN	TOTAL GASTOS DEVENGADOS EN EL EJERCICIO		
	PAGADOS	PENDIENTES DE PAGO	TOTAL
Gastos por centros compartidos		56.712,00	56.712,00
TOTAL		56.712,00	56.712,00

SOCIEDAD DE PREVENCIÓN CONSTITUIDA AL AMPARO DEL REAL DECRETO 688/2005, DE 10 DE JUNIO.
Operaciones vinculadas con la gestión del patrimonio de la Seguridad Social
y con la gestión del patrimonio privativo. Gastos e ingresos por operaciones internas.

Mutua: MAC N°: 272

EJERCICIO: 2010

III. Ingresos por operaciones internas con el patrimonio de la Seguridad Social.

DESCRIPCIÓN	TOTAL INGRESOS DEVENGADOS EN EL EJERCICIO		
	COBRADOS	PENDIENTES DE COBRO	TOTAL
TOTAL	21.056,41		21.056,41
Ingresos por contrato	19.807,45		19.807,45
Ingresos por analíticas	1.248,96		1.248,96

LISTADO DE CONTRATOS

Objeto	Importe presup.	Importe adjudic.	Proced. adjudic.	Motivo sobre el tipo de procedimiento de adjudicación	Fecha public. anuncio	Fecha adjudic. diario ofic.	Plataf. Corresp.	Perfil del contra.
Renovación suscripción de MSDN Microsoft	2.465,92 €	2.465,92 €	Proced. negociado sin publicidad	Único y especializado proveedor. Contrato menor de 18.000 € (art. 122.3 LCSP)	N/A	N/A	N/A	N/A
Un ordenador portátil y altavoces USB	870,57 €	870,57 €	Proced. negociado sin publicidad	Tres presupuestos. Contrato menor de 18.000 € (art. 122.3 LCSP)	N/A	N/A	N/A	N/A
Dos cables de conexión para Tens mod. D5 E (Las Palmas)	60,80 €	60,80 €	Proced. negociado sin publicidad	Único y especializado proveedor. Contrato menor de 18.000 € (art. 122.3 LCSP)	N/A	N/A	N/A	N/A
Reparación equipo Rayos X (La Orotava)	6.602,00 €	6.602,00 €	Proced. negociado sin publicidad	Único y especializado proveedor. Contrato menor de 18.000 € (art. 122.3 LCSP)	N/A	N/A	N/A	N/A
Kit de transferencia para impresora HP 3550 (Robayna)	80,22 €	80,22 €	Proced. negociado sin publicidad	Tres presupuestos. Contrato menor de 18.000 € (art. 122.3 LCSP)	N/A	N/A	N/A	N/A
Renovación dominios mac-mutua.info y mac-mutua.net	42,00 €	42,00 €	Proced. negociado sin publicidad	Único y especializado proveedor. Contrato menor de 18.000 € (art. 122.3 LCSP)	N/A	N/A	N/A	N/A
Cambio bombín cerradura monobloc Caja-Archivo (Robayna)	395,00 €	395,00 €	Proced. negociado sin publicidad	Un presupuesto. Contrato menor de 18.000 € (art. 122.3 LCSP)	N/A	N/A	N/A	N/A
Reparación Packheater rehabilitación (Reyes Católicos, 33)	76,00 €	76,00 €	Proced. negociado sin publicidad	Único y especializado proveedor. Contrato menor de 18.000 € (art. 122.3 LCSP)	N/A	N/A	N/A	N/A
Reparación máquina Fax mod. L300 (Reyes Católicos, 33)	88,17 €	88,17 €	Proced. negociado sin publicidad	Único y especializado proveedor. Contrato menor de 18.000 € (art. 122.3 LCSP)	N/A	N/A	N/A	N/A
Reparación moto Honda FJS600 Silver Wing (Robayna-Infor.)	652,74 €	652,74 €	Proced. negociado sin publicidad	Único y especializado proveedor. Contrato menor de 18.000 € (art. 122.3 LCSP)	N/A	N/A	N/A	N/A
Reparación cuadro (Robayna)	29,61 €	29,61 €	Proced. negociado sin publicidad	Un presupuesto. Contrato menor de 18.000 € (art. 122.3 LCSP)	N/A	N/A	N/A	N/A
1 Fonendoscopio S/C La Palma	98,00 €	98,00 €	Proced. negociado sin publicidad	Tres presupuestos. Contrato menor de 18.000 € (art. 122.3 LCSP)	N/A	N/A	N/A	N/A
Discjockey Cena Navidad	400,00 €	400,00 €	Proced. negociado sin publicidad	Tres presupuestos. Contrato menor de 18.000 € (art. 122.3 LCSP)	N/A	N/A	N/A	N/A
Decoración floral Cena Navidad	440,00 €	440,00 €	Proced. negociado sin publicidad	Un presupuesto. Contrato menor de 18.000 € (art. 122.3 LCSP)	N/A	N/A	N/A	N/A
Refrigerio para 50 pax (Presentación FORO-MAC en Robayna)	455,56 €	455,56 €	Proced. negociado sin publicidad	Tres presupuestos. Contrato menor de 18.000 € (art. 122.3 LCSP)	N/A	N/A	N/A	N/A
Antena UHF, amplificadores de señal, distribuidor con 2 salidas (Robayna)	560,71 €	560,71 €	Proced. negociado sin publicidad	Tres presupuestos. Contrato menor de 18.000 € (art. 122.3 LCSP)	N/A	N/A	N/A	N/A
Reparación porcesadora rayos X Reyes Católicos, 33.	423,00 €	423,00 €	Proced. negociado sin publicidad	Un presupuesto. Contrato menor de 18.000 € (art. 122.3 LCSP)	N/A	N/A	N/A	N/A
1 Silla de ruedas (Reyes Católicos, 33)	240,00 €	240,00 €	Proced. negociado sin publicidad	Tres presupuestos. Contrato menor de 18.000 € (art. 122.3 LCSP)	N/A	N/A	N/A	N/A
Reparación vehículo Fiat Multipla	475,30 €	475,30 €	Proced. negociado sin publicidad	Único y especializado proveedor. Contrato menor de 18.000 € (art. 122.3 LCSP)	N/A	N/A	N/A	N/A
Reparación equipo Microondas mod. Endotherm (Lanzarote)	255,00 €	255,00 €	Proced. negociado sin publicidad	Único y especializado proveedor. Contrato menor de 18.000 € (art. 122.3 LCSP)	N/A	N/A	N/A	N/A

Lámpara lupa (La Orotava)	389,14 €	389,14 €	Proced. negociado sin publicidad	Cinco presupuestos. Contrato menor de 18.000 € (art.122.3 LCSP)	N/A	N/A	N/A	N/A
1 Cinturón de arrastre para impresora OKI C5250N (Robayna)	139,00 €	139,00 €	Proced. negociado sin publicidad	Tres presupuestos. Contrato menor de 18.000 € (art.122.3 LCSP)	N/A	N/A	N/A	N/A
Publicación dirección y teléfonos de MAC en guías telefónicas	200,00 €	200,00 €	Proced. negociado sin publicidad	Único y especializado proveedor. Contrato menor de 18.000 € (art. 122.3 LCSP)	N/A	N/A	N/A	N/A
Catering de Navidad, comida y bebida (Robayna y Reyes Católicos)	2.373,00 €	2.373,00 €	Proced. negociado sin publicidad	Único y especializado proveedor. Contrato menor de 18.000 € (art. 122.3 LCSP)	N/A	N/A	N/A	N/A
Publicación esquelas fallecimiento del Presidente de Honor de MAC	3.856,67 €	3.856,67 €	Proced. negociado sin publicidad	Actuación de urgencia. Contrato menor 18.000 € (art. 122 y 96 LCSP)	N/A	N/A	N/A	N/A
Bombillas de bajo consumo para los centros de Robayna, Reyes Católicos, La Orotava, Arona y Güimar	2.041,50 €	2.041,50 €	Proced. negociado sin publicidad	Tres presupuestos. Contrato menor de 18.000 € (art.122.3 LCSP)	N/A	N/A	N/A	N/A
4 Lupas regla de 25 cms de largo (Robayna)	197,10 €	197,10 €	Proced. negociado sin publicidad	Tres presupuestos. Contrato menor de 18.000 € (art.122.3 LCSP)	N/A	N/A	N/A	N/A
Reparación ascensor en el centro de Las Palmas	966,16 €	966,16 €	Proced. negociado sin publicidad	Único y especializado proveedor. Contrato menor de 18.000 € (art. 122.3 LCSP)	N/A	N/A	N/A	N/A
100 Ruedas para sillas (Las Palmas)	173,60 €	173,60 €	Proced. negociado sin publicidad	Tres presupuestos. Contrato menor de 18.000 € (art.122.3 LCSP)	N/A	N/A	N/A	N/A
Mantenimiento anual de las máquinas de escribir de Robayna	198,00 €	198,00 €	Proced. negociado sin publicidad	Un presupuesto. Contrato menor de 18.000 € (art.122.3 LCSP)	N/A	N/A	N/A	N/A
12 Cascos inalámbricos con descolgador remoto, 4 cascos con cables y 6 auriculares para sustituir los averiados	3.186,00 €	3.186,00 €	Proced. negociado sin publicidad	Tres presupuestos. Contrato menor de 18.000 € (art.122.3 LCSP)	N/A	N/A	N/A	N/A
Análisis eléctrico y auditoría del sistema de alimentación eléctrica en Reyes Católicos, 33	500,00 €	500,00 €	Proced. negociado sin publicidad	Tres presupuestos. Contrato menor de 18.000 € (art.122.3 LCSP)	N/A	N/A	N/A	N/A
Reparación máquina Fax mod. L380 (Güimar)	57,56 €	57,56 €	Proced. negociado sin publicidad	Único y especializado proveedor. Contrato menor de 18.000 € (art. 122.3 LCSP)	N/A	N/A	N/A	N/A
1 Mando de presentaciones y 1 modem USB para fax virtual (Robayna)	100,30 €	100,30 €	Proced. negociado sin publicidad	Tres presupuestos. Contrato menor de 18.000 € (art.122.3 LCSP)	N/A	N/A	N/A	N/A
Tabiques modulares (Reyes Católicos, 33)	3.531,58 €	3.531,58 €	Proced. negociado sin publicidad	Único y especializado proveedor. Contrato menor de 18.000 € (art. 122.3 LCSP)	N/A	N/A	N/A	N/A
Sustitución 2 ruedas rotas en vehículo Fiat Multipla 9288GFC	255,14 €	255,14 €	Proced. negociado sin publicidad	Actuación de urgencia. Contrato menor 18.000 € (art. 122 y 96 LCSP)	N/A	N/A	N/A	N/A
2 equipos de aire acondicionado tipo Split (Güimar)	3.343,64 €	3.343,64 €	Proced. negociado sin publicidad	Cuatro presupuestos. Contrato menor de 18.000 € (art.122.3 LCSP)	N/A	N/A	N/A	N/A
Reparación de impresora Brother (Los Llanos)	30,00 €	30,00 €	Proced. negociado sin publicidad	Un presupuesto. Contrato menor de 18.000 € (art.122.3 LCSP)	N/A	N/A	N/A	N/A
Agua embotellada en garrafas de 21 litros por 2 años (Lanzarote)	18.000,00 €	18.000,00 €	Proced. negociado sin publicidad	Un presupuesto. Contrato menor de 18.000 € (art.122.3 LCSP)	N/A	N/A	N/A	N/A
Agua embotellada para centros de Gran Canaria y Fuertev. 2 años	18.000,00 €	18.000,00 €	Proced. negociado sin publicidad	Un presupuesto. Contrato menor de 18.000 € (art.122.3 LCSP)	N/A	N/A	N/A	N/A
Agua embotellada para los centros de La Palma. 2 años	18.000,00 €	18.000,00 €	Proced. negociado sin publicidad	Un presupuesto. Contrato menor de 18.000 € (art.122.3 LCSP)	N/A	N/A	N/A	N/A
Agua embotellada para el centro de Robayna. 2 años	18.000,00 €	18.000,00 €	Proced. negociado sin publicidad	Un presupuesto. Contrato menor de 18.000 € (art.122.3 LCSP)	N/A	N/A	N/A	N/A
2 felpudos para el centro de Reyes Católicos, 33	60,00 €	60,00 €	Proced. negociado sin publicidad	Tres presupuestos. Contrato menor de 18.000 € (art.122.3 LCSP)	N/A	N/A	N/A	N/A

Reparación reloj de pared antiguo de Robayna	300,00 €	300,00 €	Proced. negociado sin publicidad	Un presupuesto. Contrato menor de 18.000 € (art.122.3 LCSP)	N/A	N/A	N/A	N/A
Reparación de la máquina de fax de Reyes Católicos, 35	88,17 €	88,17 €	Proced. negociado sin publicidad	Único y especializado proveedor. Contrato menor de 18.000 € (art. 122.3 LCSP)	N/A	N/A	N/A	N/A
Traslado de material de la nave en la Dársena Pesquera a la nueva en la C/ Panamá	13.000,00 €	13.000,00 €	Proced. negociado sin publicidad	Tres presupuestos. Contrato menor de 18.000 € (art.122.3 LCSP)	N/A	N/A	N/A	N/A
200 pendrive 2 GB para divulgar información nuevas regulaciones Seg. Soc.	1.900,00 €	1.900,00 €	Proced. negociado sin publicidad	Tres presupuestos. Contrato menor de 18.000 € (art.122.3 LCSP)	N/A	N/A	N/A	N/A
Servicio de agente inmobiliario colegiado para acreditar precio de mercado de arrendamiento nave	60,00 €	60,00 €	Proced. negociado sin publicidad	Único y especializado proveedor. Contrato menor de 18.000 € (art. 122.3 LCSP)	N/A	N/A	N/A	N/A
1 Encuademadora de espirales (Las Palmas)	278,93 €	278,93 €	Proced. negociado sin publicidad	Tres presupuestos. Contrato menor de 18.000 € (art.122.3 LCSP)	N/A	N/A	N/A	N/A
Lectura de dosimetría radiológica (11 usuarios)	688,40 €	688,40 €	Proced. negociado sin publicidad	Único y especializado proveedor. Contrato menor de 18.000 € (art. 122.3 LCSP)	N/A	N/A	N/A	N/A
1 Juego de 6 electrodos electro Schiller Cardiovit AT1 (La Gomera)	60,00 €	58,80 €	Proced. negociado sin publicidad	Tres presupuestos. Contrato menor de 18.000 € (art.122.3 LCSP)	N/A	N/A	N/A	N/A
Reparación del aparato de Rayos X (Las Palmas)	270,00 €	270,00 €	Proced. negociado sin publicidad	Único y especializado proveedor. Contrato menor de 18.000 € (art. 122.3 LCSP)	N/A	N/A	N/A	N/A
Revisión periódica obligatoria 4 ascensores Clínica MAC (Las Palmas)	400,00 €	400,00 €	Proced. negociado sin publicidad	Cinco presupuestos. Contrato menor de 18.000 € (art.122.3 LCSP)	N/A	N/A	N/A	N/A
1 silla de ruedas (Fuerteventura)	320,00 €	320,00 €	Proced. negociado sin publicidad	Actuación de urgencia. Contrato menor 18.000 € (art. 122 y 96 LCSP)	N/A	N/A	N/A	N/A
Reparación fax Canon L300 (Reyes Católicos, 35)	88,17 €	88,17 €	Proced. negociado sin publicidad	Único y especializado proveedor. Contrato menor de 18.000 € (art. 122.3 LCSP)	N/A	N/A	N/A	N/A
Pintura para tabiques modulares (Reyes Católicos, 33)	226,57 €	226,57 €	Proced. negociado sin publicidad	Un presupuesto. Contrato menor de 18.000 € (art.122.3 LCSP)	N/A	N/A	N/A	N/A
Agua embotellada para el centro de La Gomera. 2 años.	18.000,00 €	18.000,00 €	Proced. negociado sin publicidad	Un presupuesto. Contrato menor de 18.000 € (art.122.3 LCSP)	N/A	N/A	N/A	N/A
Mudanza y traslado de material desde Maspalomas a Vecindario y Clínica MAC	550,00 €	550,00 €	Proced. negociado sin publicidad	Tres presupuestos. Contrato menor de 18.000 € (art.122.3 LCSP)	N/A	N/A	N/A	N/A
Fabricación tronja en las instalaciones del almacén nuevo (C/Panamá)	7.851,00 €	7.851,00 €	Proced. negociado sin publicidad	Cuatro presupuestos. Contrato menor de 18.000 € (art.122.3 LCSP)	N/A	N/A	N/A	N/A
3 Módulos apilables de 2 cajones para CD/DVD (Reyes Católicos, 33)	85,08 €	85,08 €	Proced. negociado sin publicidad	Único y especializado proveedor. Contrato menor de 18.000 € (art. 122.3 LCSP)	N/A	N/A	N/A	N/A
Cambio de 2 cilindros de las puertas de la nave (C/ Panamá)	30,38 €	30,38 €	Proced. negociado sin publicidad	Un presupuesto. Contrato menor de 18.000 € (art.122.3 LCSP)	N/A	N/A	N/A	N/A
Limpieza puntual de procesadora de rayos X (Reyes Católicos, 33)	160,84 €	160,84 €	Proced. negociado sin publicidad	Un presupuesto. Contrato menor de 18.000 € (art.122.3 LCSP)	N/A	N/A	N/A	N/A
2 máquinas de fax (1 para Reyes Católicos, 33 y 1 para Los Llanos de Aridane)	495,00 €	495,00 €	Proced. negociado sin publicidad	Un presupuesto. Contrato menor de 18.000 € (art.122.3 LCSP)	N/A	N/A	N/A	N/A
Asesoramiento y gestión inmobiliaria arrendam. Los Llanos de A.	1.000,00 €	1.000,00 €	Proced. negociado sin publicidad	Un presupuesto. Contrato menor de 18.000 € (art.122.3 LCSP)	N/A	N/A	N/A	N/A
Reparación tarjeta C.I. Timer máquina rayos X (Arona)	3.495,22 €	3.495,22 €	Proced. negociado sin publicidad	Único y especializado proveedor. Contrato menor de 18.000 € (art. 122.3 LCSP)	N/A	N/A	N/A	N/A
Instalación CPD, cuadro de protección, salida y acometida de UPS (Reyes Católicos, 33)	2.191,24 €	2.191,24 €	Proced. negociado sin publicidad	Tres presupuestos. Contrato menor de 18.000 € (art.122.3 LCSP)	N/A	N/A	N/A	N/A

1 Equipo de magnetoterapia (Lanzarote)	6.405,00 €	6.405,00 €	Proced. negociado sin publicidad	Cuatro presupuestos. Contrato menor de 18.000 € (art.122.3 LCSP)	N/A	N/A	N/A	N/A
1 Baño de contraste extr. Infer., 1 equipo onda corta, 1 unidad electroterapia (Lanzarote)	12.473,17 €	12.473,17 €	Proced. negociado sin publicidad	Cinco presupuestos. Contrato menor de 18.000 € (art.122.3 LCSP)	N/A	N/A	N/A	N/A
1 Impresora multifunción (Vecindario)	267,95 €	267,95 €	Proced. negociado sin publicidad	Tres presupuestos. Contrato menor de 18.000 € (art.122.3 LCSP)	N/A	N/A	N/A	N/A
Instalación de tabiques modulares en Reyes Católicos, 33 planta alta	3.370,20 €	3.370,20 €	Proced. negociado sin publicidad	Único y especializado proveedor. Contrato menor de 18.000 € (art. 122.3 LCSP)	N/A	N/A	N/A	N/A
Ampliación servicio dosimetría radiológica (Las Palmas)	120,75 €	120,75 €	Proced. negociado sin publicidad	Único y especializado proveedor. Contrato menor de 18.000 € (art. 122.3 LCSP)	N/A	N/A	N/A	N/A
Ingeniero Técnico Industrial para realizar proyecto y gestión de licencia de apertura Vecindario	1.250,00 €	1.250,00 €	Proced. negociado sin publicidad	Tres presupuestos. Contrato menor de 18.000 € (art.122.3 LCSP)	N/A	N/A	N/A	N/A
Limpieza impresora Dpto. Compras y reparación impresora Dpto. Sist. de Inform.	142,00 €	142,00 €	Proced. negociado sin publicidad	Un presupuesto. Contrato menor de 18.000 € (art.122.3 LCSP)	N/A	N/A	N/A	N/A
Instalación de cableado estructurado de voz y datos (Vecindario)	2.003,23 €	2.003,23 €	Proced. negociado sin publicidad	Tres presupuestos. Contrato menor de 18.000 € (art.122.3 LCSP)	N/A	N/A	N/A	N/A
Implantación del proyecto de facturación de episodios ISH hacia C.M. y/u otras Mutuas	15.192,00 €	15.192,00 €	Proced. negociado sin publicidad	Tres presupuestos. Contrato menor de 18.000 € (art.122.3 LCSP)	N/A	N/A	N/A	N/A
Mantenimiento anual de las máquinas de fax de todos los centros de MAC (3 años)	1.817,82 €	1.817,82 €	Proced. negociado sin publicidad	Único y especializado proveedor. Contrato menor de 18.000 € (art. 122.3 LCSP)	N/A	N/A	N/A	N/A
Acondicionamiento de las redes en Reyes Católicos 33 alto y ampliación redes en Reyes Católicos, 33 bajo	6.586,97 €	6.586,97 €	Proced. negociado sin publicidad	Tres presupuestos. Contrato menor de 18.000 € (art.122.3 LCSP)	N/A	N/A	N/A	N/A
Servicio de retirada y gestión de residuos sanitarios de los centros de Las Palmas, Lanzarote y Fuerteventura	18.000,00 €	18.000,00 €	Proced. negociado sin publicidad	Único y especializado proveedor. Contrato menor de 18.000 € (art. 122.3 LCSP)	N/A	N/A	N/A	N/A
Realización trabajo fotográfico para la Memoria de MAC del 2009	807,50 €	807,50 €	Proced. negociado sin publicidad	Tres presupuestos. Contrato menor de 18.000 € (art.122.3 LCSP)	N/A	N/A	N/A	N/A
Electrodos precordiales para electro en el centro de La Gomera	25,60 €	25,60 €	Proced. negociado sin publicidad	Un presupuesto. Contrato menor de 18.000 € (art.122.3 LCSP)	N/A	N/A	N/A	N/A
Reparación ECG Cardicare 2000 Los Llanos de Aridane	178,50 €	178,50 €	Proced. negociado sin publicidad	Un presupuesto. Contrato menor de 18.000 € (art.122.3 LCSP)	N/A	N/A	N/A	N/A
Reparación ECG Cardiline AR1200ADV S/C de La Palma	177,50 €	177,50 €	Proced. negociado sin publicidad	Un presupuesto. Contrato menor de 18.000 € (art.122.3 LCSP)	N/A	N/A	N/A	N/A
Cóctel para celebración premio del Gobierno de Canarias a D. Octavio Calderín	1.360,00 €	1.360,00 €	Proced. negociado sin publicidad	Tres presupuestos. Contrato menor de 18.000 € (art.122.3 LCSP)	N/A	N/A	N/A	N/A
Servicio de agente inmobiliario colegiado para acreditar precio de mercado de arrendamiento de local (Vecindario)	60,00 €	60,00 €	Proced. negociado sin publicidad	Único y especializado proveedor. Contrato menor de 18.000 € (art. 122.3 LCSP)	N/A	N/A	N/A	N/A
Servicio de agente inmobiliario colegiado para acreditar precio de mercado de arrendamiento de local (S.S. La Gomera)	60,00 €	60,00 €	Proced. negociado sin publicidad	Único y especializado proveedor. Contrato menor de 18.000 € (art. 122.3 LCSP)	N/A	N/A	N/A	N/A
Instalación de iluminación en tronja en nuevo almacén (C/ Panamá)	1.781,69 €	1.781,69 €	Proced. negociado sin publicidad	Tres presupuestos. Contrato menor de 18.000 € (art.122.3 LCSP)	N/A	N/A	N/A	N/A
Televisor LCD 42" sala videoconferencia (Robayna)	639,00 €	639,00 €	Proced. negociado sin publicidad	Tres presupuestos. Contrato menor de 18.000 € (art.122.3 LCSP)	N/A	N/A	N/A	N/A
Servicio de agente inmobiliario colegiado para acreditar precio de mercado de arrendamiento de local (Los Llanos de Aridane - La Palma)	60,00 €	60,00 €	Proced. negociado sin publicidad	Único y especializado proveedor. Contrato menor de 18.000 € (art. 122.3 LCSP)	N/A	N/A	N/A	N/A
Adquisición y modificación de sellos personalizados (2 años)	1.500,00 €	1.500,00 €	Proced. negociado sin publicidad	Tres presupuestos. Contrato menor de 18.000 € (art.122.3 LCSP)	N/A	N/A	N/A	N/A

Fabricación del cerramiento para la tronja en nuevo almacén (C/Panamá)	7.890,00 €	7.890,00 €	Proced. negociado sin publicidad	Tres presupuestos. Contrato menor de 18.000 € (art.122.3 LCSP)	N/A	N/A	N/A	N/A
Renovación contratos licencias Software GFI Mail E. R. y Software Fax maker	1.285,00 €	1.285,00 €	Proced. negociado sin publicidad	Único y especializado proveedor. Contrato menor de 18.000 € (art. 122.3 LCSP)	N/A	N/A	N/A	N/A
Traslado de centralita Tenovis 13 desde Reyes Católicos 35 a Reyes Católicos 33	576,00 €	576,00 €	Proced. negociado sin publicidad	Único y especializado proveedor. Contrato menor de 18.000 € (art. 122.3 LCSP)	N/A	N/A	N/A	N/A
Cables para ECG Cardiocare 2000 (Los Llanos de Aridane)	150,66 €	150,66 €	Proced. negociado sin publicidad	Tres presupuestos. Contrato menor de 18.000 € (art.122.3 LCSP)	N/A	N/A	N/A	N/A
Cables para Tens y Ems Danmeter Elfa 2000 y Elfa 3000 (Lanzarote)	53,20 €	53,20 €	Proced. negociado sin publicidad	Un presupuesto. Contrato menor de 18.000 € (art.122.3 LCSP)	N/A	N/A	N/A	N/A
Proyecto de Acondicionamiento apertura nuevas instalaciones en S.S. de La Gomera	2.844,12 €	2.844,12 €	Proced. negociado sin publicidad	Tres presupuestos. Contrato menor de 18.000 € (art.122.3 LCSP)	N/A	N/A	N/A	N/A
Servicio de reenvío postal durante 2 meses desde Maspalomas a Vecindario (Las Palmas)	37,50 €	37,50 €	Proced. negociado sin publicidad	Único y especializado proveedor. Contrato menor de 18.000 € (art. 122.3 LCSP)	N/A	N/A	N/A	N/A
25 unidades de lámparas de bajo consumo para reposición en Reyes Católicos, 33	97,36 €	97,36 €	Proced. negociado sin publicidad	Un presupuesto. Contrato menor de 18.000 € (art.122.3 LCSP)	N/A	N/A	N/A	N/A
1 bombilla de bajo consumo para reponer en Robayna	30,12 €	30,12 €	Proced. negociado sin publicidad	Un presupuesto. Contrato menor de 18.000 € (art.122.3 LCSP)	N/A	N/A	N/A	N/A
Instalación de 1 punto nuevo de red en La Orotava	90,00 €	90,00 €	Proced. negociado sin publicidad	Único y especializado proveedor. Contrato menor de 18.000 € (art. 122.3 LCSP)	N/A	N/A	N/A	N/A
6 paquetes de bridas (pequeñas, medianas y grandes) Sist. Inform. Robayna	135,00 €	135,00 €	Proced. negociado sin publicidad	Un presupuesto. Contrato menor de 18.000 € (art.122.3 LCSP)	N/A	N/A	N/A	N/A
1 eleva-pierna para reponer en silla de ruedas (Reyes Católicos 33)	55,00 €	55,00 €	Proced. negociado sin publicidad	Único y especializado proveedor. Contrato menor de 18.000 € (art. 122.3 LCSP)	N/A	N/A	N/A	N/A
Alquiler plataforma eléctrica para trabajos mantenimiento en altura (Robayna)	594,96 €	594,96 €	Proced. negociado sin publicidad	Tres presupuestos. Contrato menor de 18.000 € (art.122.3 LCSP)	N/A	N/A	N/A	N/A
Renovación contrato mantenimiento centralitas Arona, Fuerteventura, Reyes Católicos 33 y Las Palmas (1 año)	4.628,32 €	4.628,32 €	Proced. negociado sin publicidad	Único y especializado proveedor. Contrato menor de 18.000 € (art. 122.3 LCSP)	N/A	N/A	N/A	N/A
Renovación contrato mantenimiento software nóminas (1 año) (Noray nóminas Windows 1)	1.480,00 €	1.480,00 €	Proced. negociado sin publicidad	Único y especializado proveedor. Contrato menor de 18.000 € (art. 122.3 LCSP)	N/A	N/A	N/A	N/A
Renovación contrato mantenimiento centralita Robayna (1 año)	3.123,99 €	3.123,99 €	Proced. negociado sin publicidad	Único y especializado proveedor. Contrato menor de 18.000 € (art. 122.3 LCSP)	N/A	N/A	N/A	N/A
Traslados materiales desde Reyes Católicos al almacén y a Robayna y arreglo parquet de Reyes Católicos	2.043,36 €	2.043,36 €	Proced. negociado sin publicidad	Tres presupuestos. Contrato menor de 18.000 € (art.122.3 LCSP)	N/A	N/A	N/A	N/A
Reparación atasco en fotocopiadora Konica Minolta (La Gomera)	35,00 €	35,00 €	Proced. negociado sin publicidad	Único y especializado proveedor. Contrato menor de 18.000 € (art. 122.3 LCSP)	N/A	N/A	N/A	N/A
Traslado 2 armarios de oficina desde Reyes Católicos 35 a Las Palmas	65,00 €	65,00 €	Proced. negociado sin publicidad	Cuatro presupuestos. Contrato menor de 18.000 € (art.122.3 LCSP)	N/A	N/A	N/A	N/A
1 centralita Spiker T-444 centro Vecindario	560,00 €	560,00 €	Proced. negociado sin publicidad	Tres presupuestos. Contrato menor de 18.000 € (art.122.3 LCSP)	N/A	N/A	N/A	N/A
3 estores 1ª planta del centro de Robayna	1.174,40 €	1.174,40 €	Proced. negociado sin publicidad	Tres presupuestos. Contrato menor de 18.000 € (art.122.3 LCSP)	N/A	N/A	N/A	N/A
1 sintonizador externo TDT con USB para proyector (Robayna)	35,00 €	35,00 €	Proced. negociado sin publicidad	Un presupuesto. Contrato menor de 18.000 € (art.122.3 LCSP)	N/A	N/A	N/A	N/A
Renovación contrato mantenimiento software gestión C.A.U. (1 año)	5.320,94 €	5.320,94 €	Proced. negociado sin publicidad	Único y especializado proveedor. Contrato menor de 18.000 € (art. 122.3 LCSP)	N/A	N/A	N/A	N/A

Publicación de anuncio en 3 diarios regionales de la CCAA de Canarias	865,76 €	865,76 €	Proced. negociado sin publicidad	Actuación de urgencia. Contrato menor 18.000 € (art. 122 y 96 LCSP)	N/A	N/A	N/A	N/A
Anexos de actualización de precios de todos los centros de MAC	3.202,95 €	3.202,95 €	Proced. negociado sin publicidad	Único y especializado proveedor. Contrato menor de 18.000 € (art. 122.3 LCSP)	N/A	N/A	N/A	N/A
Compra e instalación de sist. alarma en almacén C/ Panamá	427,00 €	427,00 €	Proced. negociado sin publicidad	Único y especializado proveedor. Contrato menor de 18.000 € (art. 122.3 LCSP)	N/A	N/A	N/A	N/A
Contrato anual conexión a la central de alarmas con serv. de acuda almacén C/ Panamá (expte anterior)	339,45 €	339,45 €	Proced. negociado sin publicidad	Único y especializado proveedor. Contrato menor de 18.000 € (art. 122.3 LCSP)	N/A	N/A	N/A	N/A
Análisis eléctrico y auditoría del sistema de alimentación eléctrica en Robayna	190,48 €	190,48 €	Proced. negociado sin publicidad	Dos presupuestos. Contrato menor de 18.000 € (art. 122.3 LCSP)	N/A	N/A	N/A	N/A
Desinsectación y desratización centro Robayna	644,52 €	644,52 €	Proced. negociado sin publicidad	Único y especializado proveedor. Contrato menor de 18.000 € (art. 122.3 LCSP)	N/A	N/A	N/A	N/A
Desinsectación y desratización centro Paseo de Chil	648,00 €	648,00 €	Proced. negociado sin publicidad	Un presupuesto. Contrato menor de 18.000 € (art. 122.3 LCSP)	N/A	N/A	N/A	N/A
Desinsectación y desratización centro Reyes Católicos 33 alto	26,65 €	26,65 €	Proced. negociado sin publicidad	Tres presupuestos. Contrato menor de 18.000 € (art. 122.3 LCSP)	N/A	N/A	N/A	N/A
Desinsectación y desratización centro Reyes Católicos 33 Asistencial (mismo expte anterior)	371,87 €	371,87 €	Proced. negociado sin publicidad	Tres presupuestos. Contrato menor de 18.000 € (art. 122.3 LCSP)	N/A	N/A	N/A	N/A
Desinsectación y desratización centro Arona (mismo expte. anterior)	213,20 €	213,20 €	Proced. negociado sin publicidad	Tres presupuestos. Contrato menor de 18.000 € (art. 122.3 LCSP)	N/A	N/A	N/A	N/A
Desinsectación y desratización centro Güimar (mismo expte. anterior)	207,46 €	207,46 €	Proced. negociado sin publicidad	Tres presupuestos. Contrato menor de 18.000 € (art. 122.3 LCSP)	N/A	N/A	N/A	N/A
Desinsectación y desratización centro La Orotava (mismo expte. anterior)	235,34 €	235,34 €	Proced. negociado sin publicidad	Tres presupuestos. Contrato menor de 18.000 € (art. 122.3 LCSP)	N/A	N/A	N/A	N/A
Desinsectación y desratización centro La Gomera (mismo expte. anterior)	91,04 €	91,04 €	Proced. negociado sin publicidad	Tres presupuestos. Contrato menor de 18.000 € (art. 122.3 LCSP)	N/A	N/A	N/A	N/A
Desinsectación y desratización centro S/C La Palma (mismo expte. anterior)	84,76 €	84,76 €	Proced. negociado sin publicidad	Tres presupuestos. Contrato menor de 18.000 € (art. 122.3 LCSP)	N/A	N/A	N/A	N/A
Desinsectación y desratización centro Los Llanos de Aridane (mismo expte. anterior)	354,24 €	354,24 €	Proced. negociado sin publicidad	Tres presupuestos. Contrato menor de 18.000 € (art. 122.3 LCSP)	N/A	N/A	N/A	N/A
Desinsectación y desratización centro Fuerteventura (mismo expte. anterior)	119,72 €	119,72 €	Proced. negociado sin publicidad	Tres presupuestos. Contrato menor de 18.000 € (art. 122.3 LCSP)	N/A	N/A	N/A	N/A
Desinsectación y desratización centro Lanzarote (mismo expte. anterior)	168,10 €	168,10 €	Proced. negociado sin publicidad	Tres presupuestos. Contrato menor de 18.000 € (art. 122.3 LCSP)	N/A	N/A	N/A	N/A
Desinsectación y desratización centro Vecindario (mismo expte. anterior)	32,85 €	32,85 €	Proced. negociado sin publicidad	Tres presupuestos. Contrato menor de 18.000 € (art. 122.3 LCSP)	N/A	N/A	N/A	N/A
Dirección de obra y emisión del certificado final de BT (Arona)	2.100,00 €	2.100,00 €	Proced. negociado sin publicidad	Tres presupuestos. Contrato menor de 18.000 € (art. 122.3 LCSP)	N/A	N/A	N/A	N/A
Renovación Filtro Antivirus-Antispam Avanzado Multidominio Plan Master Linux mac-mutua.org	60,00 €	60,00 €	Proced. negociado sin publicidad	Único y especializado proveedor. Contrato menor de 18.000 € (art. 122.3 LCSP)	N/A	N/A	N/A	N/A
Renovación Certificado de Seguridad SSL de web mac-mutua.org	150,00 €	150,00 €	Proced. negociado sin publicidad	Único y especializado proveedor. Contrato menor de 18.000 € (art. 122.3 LCSP)	N/A	N/A	N/A	N/A
Renovación Plan Master Linux mac-mutua.org	288,00 €	288,00 €	Proced. negociado sin publicidad	Único y especializado proveedor. Contrato menor de 18.000 € (art. 122.3 LCSP)	N/A	N/A	N/A	N/A
1 Fusor y limpieza para impresora Brother HL-1670N	186,00 €	186,00 €	Proced. negociado sin publicidad	Tres presupuestos. Contrato menor de 18.000 € (art. 122.3 LCSP)	N/A	N/A	N/A	N/A

Traslado material Dpto. ITCC de Reyes Católicos 35 a Reyes Católicos 33	960,30 €	960,30 €	Proced. negociado sin publicidad	Cuatro presupuestos. Contrato menor de 18.000 € (art.122.3 LCSP)	N/A	N/A	N/A	N/A
Instalación conexión eléctrica letrero centro Vecindario	109,52 €	109,52 €	Proced. negociado sin publicidad	Tres presupuestos. Contrato menor de 18.000 € (art.122.3 LCSP)	N/A	N/A	N/A	N/A
10 metros canaletas cubre cables suelo (Robayna)	49,00 €	49,00 €	Proced. negociado sin publicidad	Tres presupuestos. Contrato menor de 18.000 € (art.122.3 LCSP)	N/A	N/A	N/A	N/A
Reparación cerradura despacho médico (Los Llanos)	61,00 €	61,00 €	Proced. negociado sin publicidad	Un presupuesto. Contrato menor de 18.000 € (art.122.3 LCSP)	N/A	N/A	N/A	N/A
Letrero identificativo del centro de Vecindario	1.670,00 €	1.670,00 €	Proced. negociado sin publicidad	Tres presupuestos. Contrato menor de 18.000 € (art.122.3 LCSP)	N/A	N/A	N/A	N/A
Desbloqueo de placa electrónica unidad VHA-50 sala UPS (Robayna)	57,50 €	57,50 €	Proced. negociado sin publicidad	Único y especializado proveedor. Contrato menor de 18.000 € (art. 122.3 LCSP)	N/A	N/A	N/A	N/A
1 nimo cargador universal para baterías (Robayna)	28,00 €	28,00 €	Proced. negociado sin publicidad	Único y especializado proveedor. Contrato menor de 18.000 € (art. 122.3 LCSP)	N/A	N/A	N/A	N/A
Renovación redirección dominios MAC	120,00 €	120,00 €	Proced. negociado sin publicidad	Único y especializado proveedor. Contrato menor de 18.000 € (art. 122.3 LCSP)	N/A	N/A	N/A	N/A
1 Portafirmas Dpto. Secretaría de Dirección (Robayna)	25,25 €	25,25 €	Proced. negociado sin publicidad	Tres presupuestos. Contrato menor de 18.000 € (art.122.3 LCSP)	N/A	N/A	N/A	N/A
Análisis eléctrico y auditoría de sistema de alimentación eléctrica (Arona)	500,00 €	500,00 €	Proced. negociado sin publicidad	Dos presupuestos. Contrato menor de 18.000 € (art.122.3 LCSP)	N/A	N/A	N/A	N/A
Renovación contrato mantenimiento antivirus NOD32 Business	1.817,20 €	1.817,20 €	Proced. negociado sin publicidad	Único y especializado proveedor. Contrato menor de 18.000 € (art. 122.3 LCSP)	N/A	N/A	N/A	N/A
10 cajas para colocar luces de emergencia en centro Robayna	79,30 €	79,30 €	Proced. negociado sin publicidad	Tres presupuestos. Contrato menor de 18.000 € (art.122.3 LCSP)	N/A	N/A	N/A	N/A
Desmontaje de tabiques modulares; cambio de apertura de puerta; cierre puerta (Reyes Católicos, 33)	901,36 €	901,36 €	Proced. negociado sin publicidad	Único y especializado proveedor. Contrato menor de 18.000 € (art. 122.3 LCSP)	N/A	N/A	N/A	N/A
4 bombillas de bajo consumo para el centro de Robayna	120,47 €	120,47 €	Proced. negociado sin publicidad	Un presupuesto. Contrato menor de 18.000 € (art.122.3 LCSP)	N/A	N/A	N/A	N/A
Inserción de anuncio en 2 diarios de la CCAA de Canarias para Junta Gral. Ordinaria 21 de julio 2010	1.192,76 €	1.192,76 €	Proced. negociado sin publicidad	Actuación de urgencia. Contrato menor 18.000 € (art. 122 y 96 LCSP)	N/A	N/A	N/A	N/A
Reforma de rejas y puertas en Reyes Católicos 33	3.070,00 €	3.070,00 €	Proced. negociado sin publicidad	Tres presupuestos. Contrato menor de 18.000 € (art.122.3 LCSP)	N/A	N/A	N/A	N/A
Planchas para aislamiento almacén de farmacia en Reyes Católicos, 33	326,70 €	326,70 €	Proced. negociado sin publicidad	Único y especializado proveedor. Contrato menor de 18.000 € (art. 122.3 LCSP)	N/A	N/A	N/A	N/A
Retirada parquet laminado de Reyes Católicos 35 y traslado al almacén Pol. Ind. Costa Sur	2.528,00 €	2.528,00 €	Proced. negociado sin publicidad	Tres presupuestos. Contrato menor de 18.000 € (art.122.3 LCSP)	N/A	N/A	N/A	N/A
Pintura para reparaciones en Centro Asistencial Reyes Católicos, 33	30,30 €	30,30 €	Proced. negociado sin publicidad	Único y especializado proveedor. Contrato menor de 18.000 € (art. 122.3 LCSP)	N/A	N/A	N/A	N/A
Reparación de la cisterna del Centro de La Orotava	60,00 €	60,00 €	Proced. negociado sin publicidad	Único y especializado proveedor. Contrato menor de 18.000 € (art. 122.3 LCSP)	N/A	N/A	N/A	N/A
Reparación de la reveladora de rayos X del centro de Reyes Católicos	89,80 €	89,80 €	Proced. negociado sin publicidad	Único y especializado proveedor. Contrato menor de 18.000 € (art. 122.3 LCSP)	N/A	N/A	N/A	N/A
Sistema contraincendios en el almacén del Pol. Ind. Costa Sur	1.808,82 €	1.808,82 €	Proced. negociado sin publicidad	Cuatro presupuestos. Contrato menor de 18.000 € (art.122.3 LCSP)	N/A	N/A	N/A	N/A
Realización y dirección de obra en el centro de Los Llanos y visado del proyecto	2.500,00 €	2.500,00 €	Proced. negociado sin publicidad	Cuatro presupuestos. Contrato menor de 18.000 € (art.122.3 LCSP)	N/A	N/A	N/A	N/A

Reparación de la reveladora de rayos X Konica X Omat M-35 del centro de Las Palmas	559,96 €	559,96 €	Proced. negociado sin publicidad	Único y especializado proveedor. Contrato menor de 18.000 € (art. 122.3 LCSP)	N/A	N/A	N/A	N/A
Silla de ruedas Dragón y dos aparatos bitutor doble	7.623,28 €	7.623,28 €	Proced. negociado sin publicidad	Actuación de urgencia. Contrato menor 18.000 € (art. 122 y 96 LCSP)	N/A	N/A	N/A	N/A
Rascadora PSE 180E para trabajos de mantenimiento para toda la Mutua	68,50 €	68,50 €	Proced. negociado sin publicidad	Único y especializado proveedor. Contrato menor de 18.000 € (art. 122.3 LCSP)	N/A	N/A	N/A	N/A
Instalación de vinilos efecto arenado en los cristales de RRCC 33	372,84 €	372,84 €	Proced. negociado sin publicidad	Tres presupuestos. Contrato menor de 18.000 € (art. 122.3 LCSP)	N/A	N/A	N/A	N/A
Reparación del desfibrilador DEA Defibtech modelo Lifeline del centro de Lanzarote	210,00 €	210,00 €	Proced. negociado sin publicidad	Único y especializado proveedor. Contrato menor de 18.000 € (art. 122.3 LCSP)	N/A	N/A	N/A	N/A
Renovación anual del dominio mac-mutua.com (30/09/10 al 29/09/11)	21,00 €	21,00 €	Proced. negociado sin publicidad	Único y especializado proveedor. Contrato menor de 18.000 € (art. 122.3 LCSP)	N/A	N/A	N/A	N/A
Reparación y mantenimiento de aires acondicionados de sala de curas y enfermería del centro de Güímar	230,20 €	230,20 €	Proced. negociado sin publicidad	Tres presupuestos. Contrato menor de 18.000 € (art. 122.3 LCSP)	N/A	N/A	N/A	N/A
3 Pinzas finas sin dientes, 5 pinzas de disección sin dientes, 5 porta agujas de 14 cm., 3 mosquitos sin dientes y 1 otoscopio	81,72 €	81,72 €	Proced. negociado sin publicidad	Cuatro presupuestos. Contrato menor de 18.000 € (art. 122.3 LCSP)	N/A	N/A	N/A	N/A
50 cables TENS mod. Tensmed 911 y 50 cables ENS mod. ENS 911	1.290,30 €	1.290,30 €	Proced. negociado sin publicidad	Único y especializado proveedor. Contrato menor de 18.000 € (art. 122.3 LCSP)	N/A	N/A	N/A	N/A
Diseño, maquetación e impresión de 800 unidades de la memoria 2009 de MAC	6.675,00 €	6.675,00 €	Proced. negociado sin publicidad	Tres presupuestos. Contrato menor de 18.000 € (art. 122.3 LCSP)	N/A	N/A	N/A	N/A
Diseñar y elaborar varios vinilos para el centro Ruiz de Padrón, en La Gomera	3.383,00 €	3.383,00 €	Proced. negociado sin publicidad	Tres presupuestos. Contrato menor de 18.000 € (art. 122.3 LCSP)	N/A	N/A	N/A	N/A
Servicio de agente inmobiliario colegiado para acreditar precio de mercado de arrendamiento de local de Puerto del Rosario	60,00 €	60,00 €	Proced. negociado sin publicidad	Único y especializado proveedor. Contrato menor de 18.000 € (art. 122.3 LCSP)	N/A	N/A	N/A	N/A
Servicio de agente inmobiliario colegiado para acreditar precio de mercado de arrendamiento de local de Arrecife	60,00 €	60,00 €	Proced. negociado sin publicidad	Único y especializado proveedor. Contrato menor de 18.000 € (art. 122.3 LCSP)	N/A	N/A	N/A	N/A
Renovación anual del dominio mac-mutua.org (24/10/10 al 23/10/11)	21,00 €	21,00 €	Proced. negociado sin publicidad	Único y especializado proveedor. Contrato menor de 18.000 € (art. 122.3 LCSP)	N/A	N/A	N/A	N/A
Renovación del producto GFI End Point para control de LOPD en medios extraíbles	763,00 €	763,00 €	Proced. negociado sin publicidad	Único y especializado proveedor. Contrato menor de 18.000 € (art. 122.3 LCSP)	N/A	N/A	N/A	N/A
Adquisición de aire acondicionado para la sala de servidores de Robayna	5.854,76 €	5.854,76 €	Proced. negociado sin publicidad	Tres presupuestos. Contrato menor de 18.000 € (art. 122.3 LCSP)	N/A	N/A	N/A	N/A
Adquisición de una destructora para Fuerteventura	413,62 €	413,62 €	Proced. negociado sin publicidad	Tres presupuestos. Contrato menor de 18.000 € (art. 122.3 LCSP)	N/A	N/A	N/A	N/A
Adquisición de una destructora para Robayna	68,48 €	68,48 €	Proced. negociado sin publicidad	Tres presupuestos. Contrato menor de 18.000 € (art. 122.3 LCSP)	N/A	N/A	N/A	N/A
Desinstalar, reparar y transportar el letrero de San Sebastián de La Gomera	1.420,00 €	1.420,00 €	Proced. negociado sin publicidad	Tres presupuestos. Contrato menor de 18.000 € (art. 122.3 LCSP)	N/A	N/A	N/A	N/A
Reparación del aire acondicionado del Dpto. de Compras y del archivo de la 2ª planta	271,64 €	271,64 €	Proced. negociado sin publicidad	Único y especializado proveedor. Contrato menor de 18.000 € (art. 122.3 LCSP)	N/A	N/A	N/A	N/A
Reparación del aire acondicionado de Dirección Médica en Robayna y del despacho de la asistente social de ITCC en RRCC	316,50 €	316,50 €	Proced. negociado sin publicidad	Único y especializado proveedor. Contrato menor de 18.000 € (art. 122.3 LCSP)	N/A	N/A	N/A	N/A
Traslado de material al almacén del Polg. Ind. Costa Sur	891,00 €	891,00 €	Proced. negociado sin publicidad	Tres presupuestos. Contrato menor de 18.000 € (art. 122.3 LCSP)	N/A	N/A	N/A	N/A
Adquisición de tapones auditivos bilaterales de silicona para Dobrin Lyubomir Komitov Zhirov	190,00 €	190,00 €	Proced. negociado sin publicidad	Único y especializado proveedor. Contrato menor de 18.000 € (art. 122.3 LCSP)	N/A	N/A	N/A	N/A

Renovación contratos mantenimiento licencias Software GFI - Endpoint - Software	763,00 €	763,00 €	Proced. negociado sin publicidad	Único y especializado proveedor. Contrato menor de 18.000 € (art. 122.3 LCSP)	N/A	N/A	N/A	N/A
Instalación de vinilos efecto arenado en los cristales que separan el Dpo. Compras con RRHH y de vinilos opacantes en los cristales del CPU de la Mutua	189,53 €	189,53 €	Proced. negociado sin publicidad	Tres presupuestos. Contrato menor de 18.000 € (art. 122.3 LCSP)	N/A	N/A	N/A	N/A
Traslado de planchas de madera de la nave y montaje para proteger la puerta principal de Robayna en Carnaval, desmontaje y traslado de vuelta a la nave.	588,06 €	588,06 €	Proced. negociado sin publicidad	Único y especializado proveedor. Contrato menor de 18.000 € (art. 122.3 LCSP)	N/A	N/A	N/A	N/A
Fabricación y montaje de escaleras metálicas con barandilla por ambos lados para la tronja del almacén del Polg. Ind. Costa Sur.	1.860,63 €	1.860,63 €	Proced. negociado sin publicidad	Tres presupuestos. Contrato menor de 18.000 € (art. 122.3 LCSP)	N/A	N/A	N/A	N/A
Traslado de los aparatos de aire acondicionado desde RRCC 35 a RRCC 33	2.134,30 €	2.134,30 €	Proced. negociado sin publicidad	Tres presupuestos. Contrato menor de 18.000 € (art. 122.3 LCSP)	N/A	N/A	N/A	N/A
Reparar un interruptor de luz en el Centro de Los Llanos de Aridane	26,84 €	26,84 €	Proced. negociado sin publicidad	Un presupuesto. Contrato menor de 18.000 € (art. 122.3 LCSP)	N/A	N/A	N/A	N/A
Reparar las luces del Centro de Los Llanos de Aridane	49,79 €	49,79 €	Proced. negociado sin publicidad	Un presupuesto. Contrato menor de 18.000 € (art. 122.3 LCSP)	N/A	N/A	N/A	N/A
Adquisición de pintura y otros materiales para distintos centros de MAC	526,88 €	526,88 €	Proced. negociado sin publicidad	Un presupuesto. Contrato menor de 18.000 € (art. 122.3 LCSP)	N/A	N/A	N/A	N/A
Mantenimiento de los Sistemas de detección, alarma y extinción de incendios en el almacén del Pol. Ind. Costa Sur	185,70 €	185,70 €	Proced. negociado sin publicidad	Tres presupuestos. Contrato menor de 18.000 € (art. 122.3 LCSP)	N/A	N/A	N/A	N/A
Adquisición de 16 lámparas de emergencia para RRCC 33	403,92 €	403,92 €	Proced. negociado sin publicidad	Tres presupuestos. Contrato menor de 18.000 € (art. 122.3 LCSP)	N/A	N/A	N/A	N/A
Adquisición y colocación del soporte de la rueda de repuesto del vehículo de MAC matrícula 9288-GFC	245,86 €	245,86 €	Proced. negociado sin publicidad	Único y especializado proveedor. Contrato menor de 18.000 € (art. 122.3 LCSP)	N/A	N/A	N/A	N/A
Realizar el servicio de mantenimiento del ascensor del centro de Robayna (01/07/2010-30/09/2010)	1.176,33 €	1.176,33 €	Proced. negociado sin publicidad	Único y especializado proveedor. Contrato menor de 18.000 € (art. 122.3 LCSP)	N/A	N/A	N/A	N/A
Cambio de las cajas de luminarias de emergencias del centro de Robayna	118,00 €	118,00 €	Proced. negociado sin publicidad	Tres presupuestos. Contrato menor de 18.000 € (art. 122.3 LCSP)	N/A	N/A	N/A	N/A
Adquisición de un set de 2 vasos para el Departamento de Dirección	64,50 €	64,50 €	Proced. negociado sin publicidad	Único y especializado proveedor. Contrato menor de 18.000 € (art. 122.3 LCSP)	N/A	N/A	N/A	N/A
Adquisición de cristalería para el Departamento de Dirección	20,20 €	20,20 €	Proced. negociado sin publicidad	Único y especializado proveedor. Contrato menor de 18.000 € (art. 122.3 LCSP)	N/A	N/A	N/A	N/A
Adquisición de 4 lámparas modelo Down 2X26 W, para la sala de videoconferencias de Robayna	97,80 €	97,80 €	Proced. negociado sin publicidad	Un presupuesto. Contrato menor de 18.000 € (art. 122.3 LCSP)	N/A	N/A	N/A	N/A
Adquisición de diferente material para realizar trabajos de mantenimiento de pintura en Robayna	98,55 €	98,55 €	Proced. negociado sin publicidad	Un presupuesto. Contrato menor de 18.000 € (art. 122.3 LCSP)	N/A	N/A	N/A	N/A
Adquisición de 2 lámparas modelo Ideo de 500 W, para la sede de Robayna	57,14 €	57,14 €	Proced. negociado sin publicidad	Un presupuesto. Contrato menor de 18.000 € (art. 122.3 LCSP)	N/A	N/A	N/A	N/A
Adquisición de diferente material eléctrico para el mantenimiento de distintos centros de MAC	136,83 €	136,83 €	Proced. negociado sin publicidad	Un presupuesto. Contrato menor de 18.000 € (art. 122.3 LCSP)	N/A	N/A	N/A	N/A
Adquisición de 2 Ficus para la sede de Robayna	60,00 €	60,00 €	Proced. negociado sin publicidad	Un presupuesto. Contrato menor de 18.000 € (art. 122.3 LCSP)	N/A	N/A	N/A	N/A
Solicitar un nuevo dosímetro para M ^º Jesús Hernández Sánchez , por extravió	48,49 €	48,49 €	Proced. negociado sin publicidad	Único y especializado proveedor. Contrato menor de 18.000 € (art. 122.3 LCSP)	N/A	N/A	N/A	N/A
Enmarcar el retrato del presidente Don Pedro Eustaquio Pérez García	149,25 €	149,25 €	Proced. negociado sin publicidad	Actuación de urgencia. Contrato menor 18.000 € (art. 122 y 96 LCSP)	N/A	N/A	N/A	N/A
Reparar la reja de acceso al centro de Arona	60,00 €	60,00 €	Proced. negociado sin publicidad	Actuación de urgencia. Contrato menor 18.000 € (art. 122 y 96 LCSP)	N/A	N/A	N/A	N/A

Instalación de tabiques modulares en Reyes Católicos nº 33	3.424,96 €	3.424,96 €	Proced. negociado sin publicidad	Tres presupuestos. Contrato menor de 18.000 € (art.122.3 LCSP)	N/A	N/A	N/A	N/A
Adquisición de 630 muletas tipo inglés, para los centros asistenciales de MAC	3.150,00 €	3.150,00 €	Proced. negociado sin publicidad	Tres presupuestos. Contrato menor de 18.000 € (art.122.3 LCSP)	N/A	N/A	N/A	N/A
Subsanación de las anomalías en el sistema de abastecimiento de agua contra incendios en Robayna	760,00 €	760,00 €	Proced. negociado sin publicidad	Único y especializado proveedor. Contrato menor de 18.000 € (art. 122.3 LCSP)	N/A	N/A	N/A	N/A
Adquisición de material destinado al carro de parada del centro de S/C de La Palma	39,38 €	39,38 €	Proced. negociado sin publicidad	Seis presupuestos. Contrato menor de 18.000 € (art.122.3 LCSP)	N/A	N/A	N/A	N/A
Adquisición de material destinado al carro de parada del centro de S/C de La Palma	67,70 €	67,70 €	Proced. negociado sin publicidad	Seis presupuestos. Contrato menor de 18.000 € (art.122.3 LCSP)	N/A	N/A	N/A	N/A
Adquisición de material destinado al carro de parada del centro de S/C de La Palma	137,25 €	137,25 €	Proced. negociado sin publicidad	Seis presupuestos. Contrato menor de 18.000 € (art.122.3 LCSP)	N/A	N/A	N/A	N/A
Adquisición de material destinado al centro de Las Palmas de Gran Canaria	30,00 €	30,00 €	Proced. negociado sin publicidad	Tres presupuestos. Contrato menor de 18.000 € (art.122.3 LCSP)	N/A	N/A	N/A	N/A
Adquisición de material destinado al centro de Las Palmas de Gran Canaria	344,52 €	344,52 €	Proced. negociado sin publicidad	Tres presupuestos. Contrato menor de 18.000 € (art.122.3 LCSP)	N/A	N/A	N/A	N/A
Adquisición de material destinado al centro de Las Palmas de Gran Canaria	70,00 €	70,00 €	Proced. negociado sin publicidad	Tres presupuestos. Contrato menor de 18.000 € (art.122.3 LCSP)	N/A	N/A	N/A	N/A
Instalación de vinilos control solar, en los cristales de la zona de rehabilitación y la trasera del centro de RRCC 33	308,10 €	308,10 €	Proced. negociado sin publicidad	Cuatro presupuestos. Contrato menor de 18.000 € (art.122.3 LCSP)	N/A	N/A	N/A	N/A
Reparación del aire acondicionado del centro de S/C de La Palma	112,00 €	112,00 €	Proced. negociado sin publicidad	Actuación de urgencia. Contrato menor 18.000 € (art. 122 y 96 LCSP)	N/A	N/A	N/A	N/A
Traslado de localización de las unidades de aire acondicionado Split Mural LJF 2, y GHM 12N, en el centro de RRCC 33	1.747,94 €	1.747,94 €	Proced. negociado sin publicidad	Tres presupuestos. Contrato menor de 18.000 € (art.122.3 LCSP)	N/A	N/A	N/A	N/A
Traslado de un armario archivador desde la nave del Políg. Costa Sur hacia el centro de Los Llanos	44,37 €	44,37 €	Proced. negociado sin publicidad	Tres presupuestos. Contrato menor de 18.000 € (art.122.3 LCSP)	N/A	N/A	N/A	N/A
Instalación de 16 luces de emergencia, cambio de ubicación de un fluorescente y de un pilota de consulta en RRCC 33	440,00 €	440,00 €	Proced. negociado sin publicidad	Cuatro presupuestos. Contrato menor de 18.000 € (art.122.3 LCSP)	N/A	N/A	N/A	N/A
Reparación de la luz del aparato de Rayos X del centro de Las Palmas de Gran Canaria	2.461,00 €	2.461,00 €	Proced. negociado sin publicidad	Único y especializado proveedor. Contrato menor de 18.000 € (art. 122.3 LCSP)	N/A	N/A	N/A	N/A
Realizar el servicio de mantenimiento del ascensor del centro de Robayna (01/10/2010-31/12/2010)	1.176,33 €	1.176,33 €	Proced. negociado sin publicidad	Único y especializado proveedor. Contrato menor de 18.000 € (art. 122.3 LCSP)	N/A	N/A	N/A	N/A
Reparación de la puerta eléctrica de cristal de la entrada del centro de Arona	55,00 €	55,00 €	Proced. negociado sin publicidad	Tres presupuestos. Contrato menor de 18.000 € (art.122.3 LCSP)	N/A	N/A	N/A	N/A
Traslado de botiquines, maletines y reposiciones desde la nave del Polígono de Costa Sur hacia distintas delegaciones de MAC	378,23 €	378,23 €	Proced. negociado sin publicidad	Tres presupuestos. Contrato menor de 18.000 € (art.122.3 LCSP)	N/A	N/A	N/A	N/A
Traslado de un cuadro de automáticos y colocar uno nuevo por sobrecarga de consumo en RRCC 33	2.498,00 €	2.498,00 €	Proced. negociado sin publicidad	Tres presupuestos. Contrato menor de 18.000 € (art.122.3 LCSP)	N/A	N/A	N/A	N/A
Reparación de avería eléctrica en el centro de Güímar	149,00 €	149,00 €	Proced. negociado sin publicidad	Tres presupuestos. Contrato menor de 18.000 € (art.122.3 LCSP)	N/A	N/A	N/A	N/A
Adquisición de material destinado al carro de parada del centro de Los Llanos de Aridane	39,68 €	39,68 €	Proced. negociado sin publicidad	Seis presupuestos. Contrato menor de 18.000 € (art.122.3 LCSP)	N/A	N/A	N/A	N/A
Adquisición de material destinado al carro de parada del centro de Los Llanos de Aridane	67,70 €	67,70 €	Proced. negociado sin publicidad	Seis presupuestos. Contrato menor de 18.000 € (art.122.3 LCSP)	N/A	N/A	N/A	N/A
Adquisición de material destinado al carro de parada del centro de Los Llanos de Aridane	265,56 €	265,56 €	Proced. negociado sin publicidad	Seis presupuestos. Contrato menor de 18.000 € (art.122.3 LCSP)	N/A	N/A	N/A	N/A

Adquisición de diferente material para continuar con los trabajos de mantenimiento en Robayna	65,25 €	65,25 €	Proced. negociado sin publicidad	Un presupuesto. Contrato menor de 18.000 € (art.122.3 LCSP)	N/A	N/A	N/A	N/A
Reparación del foco del equipo de Rayos X en el centro de RRCC 33	271,00 €	271,00 €	Proced. negociado sin publicidad	Único y especializado proveedor. Contrato menor de 18.000 € (art. 122.3 LCSP)	N/A	N/A	N/A	N/A
Reparación de la procesadora del equipo de Rayos X en el centro de Las Palmas de G.C.	280,00 €	280,00 €	Proced. negociado sin publicidad	Único y especializado proveedor. Contrato menor de 18.000 € (art. 122.3 LCSP)	N/A	N/A	N/A	N/A
Cambio de ruedas y alineación del vehículo Renault-Master 1793DYC	216,54 €	216,54 €	Proced. negociado sin publicidad	Tres presupuestos. Contrato menor de 18.000 € (art.122.3 LCSP)	N/A	N/A	N/A	N/A
Compra de 3 archivadores de radiografías para los centros de La Palma	1.955,97 €	1.955,97 €	Proced. negociado sin publicidad	Ocho presupuestos. Contrato menor de 18.000 € (art.122.3 LCSP)	N/A	N/A	N/A	N/A
Compra de 2 extractores de aires con motor para los baños de Robayna	69,22 €	69,22 €	Proced. negociado sin publicidad	Tres presupuestos. Contrato menor de 18.000 € (art.122.3 LCSP)	N/A	N/A	N/A	N/A
Revisión de los extintores del centro de Orotava	78,00 €	78,00 €	Proced. negociado sin publicidad	Único y especializado proveedor. Contrato menor de 18.000 € (art. 122.3 LCSP)	N/A	N/A	N/A	N/A
Informe de actualización de precios del proyecto para las obras de Acondicionamiento en el local S.S. de La Gomera	2.394,92 €	2.394,92 €	Proced. negociado sin publicidad	Único y especializado proveedor. Contrato menor de 18.000 € (art. 122.3 LCSP)	N/A	N/A	N/A	N/A
Tratamiento de limpieza y mantenimiento de parking en el Centro de Güímar y adquisición de 1/3 del basurero exterior	191,66 €	191,66 €	Proced. negociado sin publicidad	Único y especializado proveedor. Contrato menor de 18.000 € (art. 122.3 LCSP)	N/A	N/A	N/A	N/A
Compra de un termómetro interior exterior para el CPD de Robayna	21,24 €	21,24 €	Proced. negociado sin publicidad	Único y especializado proveedor. Contrato menor de 18.000 € (art. 122.3 LCSP)	N/A	N/A	N/A	N/A
Compra y sustitución de 6 filtros de aire acondicionado para el centro de RRCC 33	64,80 €	64,80 €	Proced. negociado sin publicidad	Único y especializado proveedor. Contrato menor de 18.000 € (art. 122.3 LCSP)	N/A	N/A	N/A	N/A
Adquirir materiales para el tratamiento anticarcinoma para la madera del centro de Robayna	742,95 €	742,95 €	Proced. negociado sin publicidad	Cuatro presupuestos. Contrato menor de 18.000 € (art.122.3 LCSP)	N/A	N/A	N/A	N/A
Reparación de la prótesis/mano biónica de Fco. Glez. Álvarez	2.398,00 €	2.398,00 €	Proced. negociado sin publicidad	Único y especializado proveedor. Contrato menor de 18.000 € (art. 122.3 LCSP)	N/A	N/A	N/A	N/A
Instalación de un vinilo color plata en los cristales de Robayna entre el Dep de IT y el despacho del Gerente	61,60 €	61,60 €	Proced. negociado sin publicidad	Un presupuesto. Contrato menor de 18.000 € (art.122.3 LCSP)	N/A	N/A	N/A	N/A
Compra de 1 caja de sobres blancos 22,9 x 16,2 para los saludas	21,30 €	21,30 €	Proced. negociado sin publicidad	Actuación de urgencia. Contrato menor 18.000 € (art. 122 y 96 LCSP)	N/A	N/A	N/A	N/A
Adquisición de lotes navideños para el encuentro anual de los centros en Tenerife	1.796,77 €	1.796,77 €	Proced. negociado sin publicidad	Único y especializado proveedor. Contrato menor de 18.000 € (art. 122.3 LCSP)	N/A	N/A	N/A	N/A
Contratar servicios de animación para el encuentro anual de Navidad	600,00 €	600,00 €	Proced. negociado sin publicidad	Tres presupuestos. Contrato menor de 18.000 € (art.122.3 LCSP)	N/A	N/A	N/A	N/A
Ponencia de D. Manuel Álvarez de la Rosa en las Jornadas de Reforma del mercado laboral	510,00 €	510,00 €	Proced. negociado sin publicidad	Un presupuesto. Contrato menor de 18.000 € (art.122.3 LCSP)	N/A	N/A	N/A	N/A
Ponencia de D. Antonio Doreste Armas en las Jornadas de Reforma del mercado laboral	510,00 €	510,00 €	Proced. negociado sin publicidad	Un presupuesto. Contrato menor de 18.000 € (art.122.3 LCSP)	N/A	N/A	N/A	N/A
Ponencia de Dña. Gloria Rojas Rivero en las Jornadas de Reforma del mercado laboral	510,00 €	510,00 €	Proced. negociado sin publicidad	Un presupuesto. Contrato menor de 18.000 € (art.122.3 LCSP)	N/A	N/A	N/A	N/A
Reparación de avería eléctrica en el despacho de RRHH del centro de Robayna	110,00 €	110,00 €	Proced. negociado sin publicidad	Actuación de urgencia. Contrato menor 18.000 € (art. 122 y 96 LCSP)	N/A	N/A	N/A	N/A
Instalación de 4 presostatos para el sistema de abastecimiento de agua contraincendios	195,80 €	195,80 €	Proced. negociado sin publicidad	Único y especializado proveedor. Contrato menor de 18.000 € (art. 122.3 LCSP)	N/A	N/A	N/A	N/A
Alquiler de la Finca San Ignacio para la celebración del encuentro anual de centros en Tenerife	1.000,00 €	1.000,00 €	Proced. negociado sin publicidad	Un presupuesto. Contrato menor de 18.000 € (art.122.3 LCSP)	N/A	N/A	N/A	N/A

Adquisición de dos cámaras de fotos recargables de 2Gb de memoria y 10 Mpx, para el Dep. de Comunicación	285,80 €	285,80 €	Proced. negociado sin publicidad	Tres presupuestos.Contrato menor de 18.000 € (art.122.3 LCSP)	N/A	N/A	N/A	N/A
Catering para el encuentro anual de Navidad de la MAC	5.000,00 €	5.000,00 €	Proced. negociado sin publicidad	Tres presupuestos.Contrato menor de 18.000 € (art.122.3 LCSP)	N/A	N/A	N/A	N/A
Diseño, elaboración y montaje de la rotulación exterior de la sede de Robayna	2.250,00 €	2.250,00 €	Proced. negociado sin publicidad	Tres presupuestos.Contrato menor de 18.000 € (art.122.3 LCSP)	N/A	N/A	N/A	N/A
Arreglo de la procesadora de Rayos X del centro de Las Palmas de GC	195,00 €	195,00 €	Proced. negociado sin publicidad	Un presupuesto.Contrato menor de 18.000 € (art.122.3 LCSP)	N/A	N/A	N/A	N/A
Adquisición de 3 cámaras de ruedas para dos carretillas de carga	26,85 €	26,85 €	Proced. negociado sin publicidad	Un presupuesto.Contrato menor de 18.000 € (art.122.3 LCSP)	N/A	N/A	N/A	N/A
Cambio de la batería de 12 V., del cuadro eléctrico de control del grupo de presión contra incendios en el centro de Robayna	139,00 €	139,00 €	Proced. negociado sin publicidad	Único y especializado proveedor. Contrato menor de 18.000 € (art. 122.3 LCSP)	N/A	N/A	N/A	N/A
Renovación de la licencia MSDN Microsoft por un periodo de 2 años	3.900,86 €	3.900,86 €	Proced. negociado sin publicidad	Tres presupuestos.Contrato menor de 18.000 € (art.122.3 LCSP)	N/A	N/A	N/A	N/A
Silla ergonómica TELL-ME con reposacabezas y regulable en altura y profundidad	514,40 €	514,40 €	Proced. negociado sin publicidad	Único y especializado proveedor. Contrato menor de 18.000 € (art. 122.3 LCSP)	N/A	N/A	N/A	N/A
Instalación de actualización de Firmware de la cabina de discos EVA 4000	856,89 €	856,89 €	Proced. negociado sin publicidad	Único y especializado proveedor. Contrato menor de 18.000 € (art. 122.3 LCSP)	N/A	N/A	N/A	N/A
Desinsección y desratización en los centros de Gran Canaria, Fuerteventura y Lanzarote	1.933,10 €	1.933,10 €	Proced. negociado sin publicidad	Cuatro presupuestos.Contrato menor de 18.000 € (art.122.3 LCSP)	N/A	N/A	N/A	N/A
Desinsección y desratización en los centros de Tenerife, La Gomera y La Palma	2.478,18 €	2.478,18 €	Proced. negociado sin publicidad	Cuatro presupuestos.Contrato menor de 18.000 € (art.122.3 LCSP)	N/A	N/A	N/A	N/A
Traslado de mobiliario y otros enseres desde RRCC 35 a la nave del Polg. Industrial Costa Sur	1.960,20 €	1.960,20 €	Proced. negociado sin publicidad	Tres presupuestos.Contrato menor de 18.000 € (art.122.3 LCSP)	N/A	N/A	N/A	N/A
Adquisición de 80 plantas de Pascua para adorno de centros Robayna y RRCC 33	280,00 €	280,00 €	Proced. negociado sin publicidad	Tres presupuestos.Contrato menor de 18.000 € (art.122.3 LCSP)	N/A	N/A	N/A	N/A
Traslado de los materiales: panel modular, cristal de 3 x 1,5 y unas tablas	170,00 €	170,00 €	Proced. negociado sin publicidad	Tres presupuestos.Contrato menor de 18.000 € (art.122.3 LCSP)	N/A	N/A	N/A	N/A
Compra de la centralita para el centro de Vecindario y mantenimiento por 60 meses	2.100,00 €	2.100,00 €	Proced. negociado sin publicidad	Tres presupuestos.Contrato menor de 18.000 € (art.122.3 LCSP)	N/A	N/A	N/A	N/A
Compra de 5 flores de Pascua y maceteros para el centro de La Gomera	47,50 €	47,50 €	Proced. negociado sin publicidad	Un presupuesto.Contrato menor de 18.000 € (art.122.3 LCSP)	N/A	N/A	N/A	N/A
Reparación de la procesadora del aparato de Rayos X del centro de RRCC	349,60 €	349,60 €	Proced. negociado sin publicidad	Actuación de urgencia.Contrato menor 18.000 € (art. 122 y 96 LCSP)	N/A	N/A	N/A	N/A
Traslado de los miembros de la Junta Directiva a un acto institucional	306,00 €	306,00 €	Proced. negociado sin publicidad	Tres presupuestos.Contrato menor de 18.000 € (art.122.3 LCSP)	N/A	N/A	N/A	N/A
Adquisición de un servidor, un disco duro de 146Gb y un módulo de memoria adicional para implantar el software de RRHH	2.034,50 €	2.034,50 €	Proced. negociado sin publicidad	Tres presupuestos.Contrato menor de 18.000 € (art.122.3 LCSP)	N/A	N/A	N/A	N/A
Contratación del proyecto y dirección de obra menor para el centro de Fuerteventura	2.800,00 €	2.800,00 €	Proced. negociado sin publicidad	Tres presupuestos.Contrato menor de 18.000 € (art.122.3 LCSP)	N/A	N/A	N/A	N/A
Sustitución del contactor del aparato de Rayos X del centro de Las Palmas	648,00 €	648,00 €	Proced. negociado sin publicidad	Único y especializado proveedor. Contrato menor de 18.000 € (art. 122.3 LCSP)	N/A	N/A	N/A	N/A
Adquisición de 4 stores para el centro de Robayna	1.778,00 €	1.778,00 €	Proced. negociado sin publicidad	Tres presupuestos.Contrato menor de 18.000 € (art.122.3 LCSP)	N/A	N/A	N/A	N/A
Adquisición de material para el ensamblaje de 20 estanterías para la nave del Polígono Costa Sur	921,50 €	921,50 €	Proced. negociado sin publicidad	Tres presupuestos.Contrato menor de 18.000 € (art.122.3 LCSP)	N/A	N/A	N/A	N/A

Adquisición de 8 lotes de productos canarios para obsequiar a los Directores de las Mutuas de Corporación	1.080,88 €	1.080,88 €	Proced. negociado sin publicidad	Único y especializado proveedor. Contrato menor de 18.000 € (art. 122.3 LCSP)	N/A	N/A	N/A	N/A
Arreglo de la puerta de entrada de la sede de Reyes Católicos	59,30 €	59,30 €	Proced. negociado sin publicidad	Actuación de urgencia. Contrato menor 18.000 € (art. 122 y 96 LCSP)	N/A	N/A	N/A	N/A
Compra de 1 caja de sobres blancos 22,9 x 16,2 para continuar con el envío de los saludas	21,30 €	21,30 €	Proced. negociado sin publicidad	Un presupuesto. Contrato menor de 18.000 € (art. 122.3 LCSP)	N/A	N/A	N/A	N/A
Catering 50 personas para la inauguración de la exposición "Ayer y hoy en PRL"	870,00 €	870,00 €	Proced. negociado sin publicidad	Tres presupuestos. Contrato menor de 18.000 € (art. 122.3 LCSP)	N/A	N/A	N/A	N/A
Colaboración en el montaje de la exposición "Ayer y hoy en la PRL"	200,00 €	200,00 €	Proced. negociado sin publicidad	Un presupuesto. Contrato menor de 18.000 € (art. 122.3 LCSP)	N/A	N/A	N/A	N/A
Compra de una bomba de regeneración del aparato de Rayos X del centro de Paseo de Chil	1.668,00 €	1.668,00 €	Proced. negociado sin publicidad	Único y especializado proveedor. Contrato menor de 18.000 € (art. 122.3 LCSP)	N/A	N/A	N/A	N/A
Compra de un cabezal para el ultrasonido del centro de Paseo de Chil	331,76 €	331,76 €	Proced. negociado sin publicidad	Único y especializado proveedor. Contrato menor de 18.000 € (art. 122.3 LCSP)	N/A	N/A	N/A	N/A
Revisión anual de inventario técnica y económicamente para los centros de MAC	11.800,00 €	11.800,00 €	Proced. negociado sin publicidad	Tres presupuestos. Contrato menor de 18.000 € (art. 122.3 LCSP)	N/A	N/A	N/A	N/A
Servicio de Ingeniería para estudio inicial sobre el espacio para el centro de Adeje	300,00 €	300,00 €	Proced. negociado sin publicidad	Un presupuesto. Contrato menor de 18.000 € (art. 122.3 LCSP)	N/A	N/A	N/A	N/A
Mantenimiento del ascensor de Robayna por un año (2011)	4.917,00 €	4.917,00 €	Proced. negociado sin publicidad	Único y especializado proveedor. Contrato menor de 18.000 € (art. 122.3 LCSP)	N/A	N/A	N/A	N/A
Reparación del esterilizador Miniclave en el centro de RRCC	73,00 €	73,00 €	Proced. negociado sin publicidad	Actuación de urgencia. Contrato menor 18.000 € (art. 122 y 96 LCSP)	N/A	N/A	N/A	N/A
Reparación del generador del aparato de Rayos X del centro de RRCC	894,00 €	894,00 €	Proced. negociado sin publicidad	Único y especializado proveedor. Contrato menor de 18.000 € (art. 122.3 LCSP)	N/A	N/A	N/A	N/A
Adquisición de 2 audífonos digitales para el paciente Tomás Pérez Durán	2.640,00 €	2.640,00 €	Proced. negociado sin publicidad	Tres presupuestos. Contrato menor de 18.000 € (art. 122.3 LCSP)	N/A	N/A	N/A	N/A
Asesoría y consultoría para adaptar SAP al nuevo plan contable 2011	10.260,00 €	10.260,00 €	Proced. negociado sin publicidad	Tres presupuestos. Contrato menor de 18.000 € (art. 122.3 LCSP)	N/A	N/A	N/A	N/A
Instalación del cableado estructurado para el nuevo centro de Los Llanos de Aridane	5.002,99 €	5.002,99 €	Proced. negociado sin publicidad	Cinco presupuestos. Contrato menor de 18.000 € (art. 122.3 LCSP)	N/A	N/A	N/A	N/A
Servicio de vigilancia en la sede central de MAC en Robayna	21.000,00 €	21.000,00 €	Directa		N/A	N/A	N/A	N/A

Objeto	Importe presup.	Importe adjudic.	Proced. adjudic.	Motivo sobre el tipo de procedimiento de adjudicación	Fecha public. anuncio	Fecha adjudic. diario ofic.	Plataf. Corresp.	Perfil del contra.
Mantenimiento microinformática MAC (01/01/2010 al 31/12/2011)	38.141,04 €	38.141,04 €	Proced. negociado sin publicidad	Contrato inferior a 100.000 € (art. 158 LCSP)	N/A	N/A	N/A	N/A
Revisión anual de inventario de MAC	24.850,00 €	20.300,00 €	Proced. negociado sin publicidad	Contrato inferior a 100.000 € (art. 158 LCSP)	N/A	N/A	N/A	N/A
Servicios postales y telegráficos para todos los centros de MAC	30.000,00 €	30.000,00 €	Proced. negociado sin publicidad	Contrato inferior a 100.000 € (art. 158 LCSP)	N/A	N/A	N/A	N/A
Mantenimiento centros isla de Tenerife	50.000,00 €	50.000,00 €	Proced. negociado sin publicidad	Contrato inferior a 100.000 € (art. 158 LCSP)	N/A	N/A	N/A	N/A
Servicios postales de burofax y telegramas para todos los centros de MAC	50.000,00 €	50.000,00 €	Proced. negociado sin publicidad	Contrato inferior a 100.000 € (art. 158 LCSP)	N/A	N/A	N/A	N/A
Mantenimiento de licencias de SAP	27.451,00 €	27.451,00 €	Proced. negociado sin publicidad	Contrato inferior a 100.000 € (art. 158 LCSP)	N/A	N/A	N/A	N/A
Reforma de las instalaciones eléctricas en el centro de Arona-Las Américas	44.058,71 €	39.837,77 €	Proced. negociado sin publicidad	Contrato inferior a 100.000 € (art. 157 LCSP)	N/A	N/A	N/A	N/A
Adquisición de equipos informáticos para M.A.C. (12 impresoras, 10 placas de memoria, 20 ordenadores, 8 discos duros EVA, 260 latiguillos y 10 pendrive 4Gb.	35.515,00 €	22.783,05 €	Proced. negociado sin publicidad	Contrato inferior a 100.000 € (art. 157 LCSP)	N/A	N/A	N/A	N/A

Objeto	Importe presup.	Importe adjudic.	Proced. adjudic.	Fecha public. anuncio	Fecha adjudic. diario ofic.	Plataf. Corresp.	Perfil del contra.
Servicios jurídicos de asistencia letrada en juicio y fuera de él en procedimientos de carácter laboral y materia de Seg. Social (LOTE 1)	50.000,00 €	50.000,00 €	Ordinario, abierto y según ponderación	25/06/2010	19/07/2010	25/06/2010	25/06/2010
Servicios jurídicos de asistencia letrada en juicio y fuera de él en procedimientos de carácter laboral y materia de Seg. Social (LOTE 2)	50.000,00 €	50.000,00 €	Ordinario, abierto y según ponderación	25/06/2010	19/07/2010	25/06/2010	25/06/2010
Servicios jurídicos de asistencia letrada en juicio y fuera de él en procedimientos de carácter laboral y materia de Seg. Social (LOTE 3)	25.000,00 €	25.000,00 €	Ordinario, abierto y según ponderación	25/06/2010	19/07/2010	25/06/2010	25/06/2010
Servicios jurídicos de asistencia letrada en juicio y fuera de él en procedimientos de carácter laboral y materia de Seg. Social (LOTE 4)	25.000,00 €	25.000,00 €	Ordinario, abierto y según ponderación	25/06/2010	19/07/2010	25/06/2010	25/06/2010
Obras de acondicionamiento del local de La Gomera	56.396,19 €	0,00 €	Ordinario, abierto y según ponderación	07/09/2010	20/10/2010	07/09/2010	07/09/2010
Botiquines, reposiciones y otros elementos (LOTE 1)	60.000,00 €	35.925,60 €	Ordinario, abierto y según ponderación	07/09/2010	03/11/2010	07/09/2010	07/09/2010
Botiquines, reposiciones y otros elementos (LOTE 2)	15.000,00 €	12.112,80 €	Ordinario, abierto y según ponderación	07/09/2010	03/11/2010	07/09/2010	07/09/2010
Botiquines, reposiciones y otros elementos (LOTE 3)	12.000,00 €	6.180,00 €	Ordinario, abierto y según ponderación	07/09/2010	03/11/2010	07/09/2010	07/09/2010
Nuevo concurso de Obras de acondicionamiento del local de La Gomera	72.353,53 €	65.974,70 €	Ordinario, abierto y según ponderación	10/11/2010	02/12/2010	10/11/2010	10/11/2010
Servicios postales a los centros de trabajo de las entidades de Corporación Mutua	85.000,00 €	85.000,00 €	Ordinario, abierto y según ponderación	22/02/2010	N/A	22/02/2010	22/02/2010

Objeto	Importe presup.	Importe adjudic.	Proced. adjudic.	Fecha public. anuncio	Fecha adjudic. diario ofic.	Plataf. Corresp.	Perfil del contra.
Obras de acondicionamiento del local de Los Llanos de Aridane	46.985,05 €	41.890,48 €	Ordinario, abierto y según ponderación	07/09/2010	08/10/2010	07/09/2010	07/09/2010
Software de gestión integral de Recursos Humanos	37.592,62 €	35.000,00 €	Ordinario, abierto y según ponderación	24/11/2010	10/12/2010	24/11/2010	24/11/2010
Servicio de auxiliares de vigilancia para la sede central MAC en Robayna	30.000,00 €	0,00 €	Ordinario, abierto y según ponderación	06/07/2010	20/07/2010	06/07/2010	06/07/2010

Objeto	Importe presup.	Importe adjudic.	Proced. adjudic.	Fecha public. anuncio	Fecha adjudic. diario ofic.	Plataf. Corresp.	Perfil del contra.
Limpieza centros provincia S/C de Tfe (Lote 1)	243.500,00 €	180.008,11 €	Ordinario, abierto y según ponderación	23/10/2009	30/04/2010	23/10/2009	23/10/2009
Limpieza centros provincia S/C de Tfe (Lote 2)	25.161,72 €	17.211,00 €	Ordinario, abierto y según ponderación	23/10/2009	30/04/2010	23/10/2009	23/10/2009
Limpieza centros provincia S/C de Tfe (Lote 3)	10.064,16 €	6.502,00 €	Ordinario, abierto y según ponderación	23/10/2009	30/04/2010	23/10/2009	23/10/2009
Asistencia y transporte sanitario en ambulancias	1.852.519,92 €	1.828.737,68 €	Ordinario, abierto y según ponderación	13/11/2009	08/03/2010	13/11/2009	13/11/2009
Limpieza centros provincia Las Palmas (Lote 1: Gran Canaria)	152.520,00 €		Ordinario, abierto y según ponderación	08/10/2010	Pendiente de adjudicar a 31/12/2010	08/10/2010	08/10/2010
Limpieza centros provincia Las Palmas (Lote 2: Lanzarote)	28.000,00 €		Ordinario, abierto y según ponderación	08/10/2010	Pendiente de adjudicar a 31/12/2010	08/10/2010	08/10/2010
Limpieza centros provincia Las Palmas (Lote 3: Fuerteventura)	21.000,00 €		Ordinario, abierto y según ponderación	08/10/2010	Pendiente de adjudicar a 31/12/2010	08/10/2010	08/10/2010
Suministro de Energía Eléctrica para los centros de trabajo de las entidades de Corporación Mutua	280.662,80 €		Ordinario, abierto y según ponderación	03/12/2010	Pendiente de adjudicar a 31/12/2010	03/12/2010	03/12/2010
Servicio de mensajería para los centros de trabajo de las entidades de Corporación Mutua	99.750,00 €		Ordinario, abierto y según ponderación	03/12/2010	Pendiente de adjudicar a 31/12/2010	03/12/2010	03/12/2010

CONTRATACIÓN ADMINISTRATIVA.

Los adjudicatarios que han superado el 5% de la contratación han sido:

Nombre: Clece, S.A.
CIF: A80364243
Tipo de contrato: Servicios
Importe del contrato: 180.008,11
Forma de adjudicación: Procedimiento abierto, múltiples criterios

Nombre: Transportes Aéreos Sanitarios Isleños, S.A. (T.A.S.I.S.A.)
CIF: A35133511
Tipo de contrato: Servicios
Importe del contrato: 1.828.737,68
Forma de adjudicación: Procedimiento abierto, múltiples criterios

El resto de los contratos no han superado el 5%.

INFORMACIÓN RELEVANTE.

A fecha 8 de febrero de 2011 tiene entrada en la Mutua demanda interpuesta contra la misma por Masdache Gestión Patrimonial, S.L. solicitando por vencimiento anticipado del contrato de arrendamiento del centro sito en C/Reyes Católicos nº 35 de Santa Cruz de Tenerife, la cantidad de 491.118,09 euros, más IGIC, intereses y costas.

La Mutua no procedía al ingreso en la Tesorería General de la Seguridad Social de las cuotas obreras retenidas correspondientes a las prestaciones de pago directo abonadas a trabajadores y demás conceptos de recaudación conjunta, situación que ha derivado en junio de 2011-fecha en la que se ha procedido al ingreso de las citadas cuotas- en el pago de los correspondientes recargos.



B.- INFORMACIÓN COMPLEMENTARIA



**RESUMEN GENERAL DE GASTOS POR AREAS
Y CATEGORÍAS ECONÓMICAS**



MAC, MUTUA DE ACC. DE CANARIAS					EJERCICIO 2010
RESUMEN GENERAL DE GASTOS POR AREAS Y CATEGORIAS ECONOMICAS					
AREAS	1	2	3	4	TOTAL
APLICACION ECONOMICA	PRESTACIONES ECONOMICAS	ASISTENCIA SANITARIA	SERVICIOS SOCIALES	TESOR.INFORM. Y OTROS SERV,	
OPERACIONES CORRIENTES					
1 GASTOS DE PERSONAL	135.814,59	4.056.996,46	124.370,98	2.851.963,73	7.169.145,76
10 ALTOS CARGOS					
12 PERSONAL FUNCIONARIO ESTATUTARIO					
13 LABORALES	104.427,80	3.176.481,32	96.931,09	2.295.096,74	5.672.936,95
14 OTRO PERSONAL					
15 INCENTIVOS AL RENDIMIENTO					
16 CUOTAS, PREST. Y GASTOS SOCIALES	31.386,79	880.515,14	27.439,89	556.866,99	1.496.208,81
19 OBLIG.EJER.ANTERIORES					
2 GASTOS CORRIENTES EN BIENES Y SERVICIOS	68.317,35	6.460.387,79	91.936,00	1.661.321,78	8.281.962,92
20 ARRENDAMIENTOS Y CANONES	8.500,00	713.484,21	25.356,67	226.342,34	973.683,22
21 REPARACION, MANTENIMIENTO Y CONSERVACION	3.001,20	166.930,60	6.635,33	78.164,34	254.731,47
22 MATERIAL, SUMINISTROS Y OTROS	56.390,82	1.246.805,13	51.668,84	1.265.429,76	2.620.294,55
23 INDEMNIZACIONES POR RAZON SERVICIO	425,33	39.655,37	8.275,16	91.385,34	139.741,20
24 GASTOS PUBLICACIONES					
25 ASISTENCIA SANITARIA CON MEDIOS AJENOS		4.293.512,48			4.293.512,48
26 SERVICIOS SOCIALES CON MEDIOS AJENOS					
27 OTROS SERVICIOS CON MEDIOS AJENOS					
29 OBLI. EJERC.ANTERIORES PEND.IMPUTAR					
3 GASTOS FINANCIEROS				7.521,69	7.521,69
31 DE PRESTAMOS EN MONEDA NACIONAL					
35 INTERESES DE DEMORA Y OTROS GASTOS FINANCIEROS				7.521,69	7.521,69
39 OBLIGACIONES DE EJERCICIOS ANTERIORES					
4 TRANSFERENCIAS CORRIENTES	45.229.936,37	251.330,16		55.794,87	45.537.061,40
40 A LA ADMINISTRACION DEL ESTADO					
41 A ORGANISMOS AUTONOMOS					
42 A LA SEGURIDAD SOCIAL	22.163.233,84	16.090,00		40.113,23	22.219.437,07
43 A AGENCIAS ESTATALES Y OTROS ORG. PUBLICOS					
44 A SOC., ENT.PUB.EMP.,FUND.Y RES.ENT.					
45 A COMUNIDADES AUTONOMAS					
47 A EMPRESAS PRIVADAS		24.019,25			24.019,25
48 A FAMILIAS E INSTITUCIONES SIN FINES DE LUCRO	23.066.702,53	211.220,91		15.681,64	23.293.605,08
49 AL EXTERIOR					
TOTAL OPERACIONES CORRIENTES	45.434.068,31	10.768.714,41	216.306,98	4.576.602,07	60.995.691,77



MAC, MUTUA DE ACC. DE CANARIAS					EJERCICIO 2010
RESUMEN GENERAL DE GASTOS POR AREAS Y CATEGORIAS ECONOMICAS					
AREAS	1	2	3	4	TOTAL
APLICACION ECONOMICA	PRESTACIONES ECONOMICAS	ASISTENCIA SANITARIA	SERVICIOS SOCIALES	TESOR.INFORM. Y OTROS SERV,	
OPERACIONES DE CAPITAL					
6 INVERSIONES REALES	505,58	88.435,14		39.664,40	128.605,12
62 INVERSIONES NUEVAS	505,58	88.435,14		39.664,40	128.605,12
63 INVERSIONES DE REPOSICION					
7 TRANSFERENCIAS DE CAPITAL				4.195.234,94	4.195.234,94
72 A LA SEGURIDAD SOCIAL				4.195.234,94	4.195.234,94
74 A SOC.MERC.,ENT.EMPR. Y OTROS ORGANISMOS					
75 A COMUNIDADES AUTONOMAS					
76 A CORPORACIONES LOCALES					
78 A FAMILIAS E INSTITUCIONES SIN FINES DE LUCRO					
79 AL EXTERIOR					
TOTAL OPERACIONES DE CAPITAL	505,58	88.435,14		4.234.899,34	4.323.840,06



MAC, MUTUA DE ACC. DE CANARIAS					EJERCICIO 2010
RESUMEN GENERAL DE GASTOS POR AREAS Y CATEGORIAS ECONOMICAS					
AREAS	1	2	3	4	TOTAL
APLICACION ECONOMICA	PRESTACIONES ECONOMICAS	ASISTENCIA SANITARIA	SERVICIOS SOCIALES	TESOR.INFORM. Y OTROS SERV,	
OPERACIONES NO FINANCIERAS					
1 GASTOS DE PERSONAL	135.814,59	4.056.996,46	124.370,98	2.851.963,73	7.169.145,76
10 ALTOS CARGOS					
12 PERSONAL FUNCIONARIO ESTATUTARIO					
13 LABORALES	104.427,80	3.176.481,32	96.931,09	2.295.096,74	5.672.936,95
14 OTRO PERSONAL					
15 INCENTIVOS AL RENDIMIENTO					
16 CUOTAS, PREST. Y GASTOS SOCIALES	31.386,79	880.515,14	27.439,89	556.866,99	1.496.208,81
19 OBLIG.EJER.ANTERIORES					
2 GASTOS CORRIENTES EN BIENES Y SERVICIOS	68.317,35	6.460.387,79	91.936,00	1.661.321,78	8.281.962,92
20 ARRENDAMIENTOS Y CANONES	8.500,00	713.484,21	25.356,67	226.342,34	973.683,22
21 REPARACION, MANTENIMIENTO Y CONSERVACION	3.001,20	166.930,60	6.635,33	78.164,34	254.731,47
22 MATERIAL, SUMINISTROS Y OTROS	56.390,82	1.246.805,13	51.668,84	1.265.429,76	2.620.294,55
23 INDEMNIZACIONES POR RAZON SERVICIO	425,33	39.655,37	8.275,16	91.385,34	139.741,20
24 GASTOS PUBLICACIONES					
25 ASISTENCIA SANITARIA CON MEDIOS AJENOS		4.293.512,48			4.293.512,48
26 SERVICIOS SOCIALES CON MEDIOS AJENOS					
27 OTROS SERVICIOS CON MEDIOS AJENOS					
29 OBLI. EJERC.ANTERIORES PEND.IMPUTAR					
3 GASTOS FINANCIEROS				7.521,69	7.521,69
31 DE PRESTAMOS EN MONEDA NACIONAL					
35 INTERESES DE DEMORA Y OTROS GASTOS FINANCIEROS				7.521,69	7.521,69
39 OBLIGACIONES DE EJERCICIOS ANTERIORES					
4 TRANSFERENCIAS CORRIENTES	45.229.936,37	251.330,16		55.794,87	45.537.061,40
40 A LA ADMINISTRACION DEL ESTADO					
41 A ORGANISMOS AUTONOMOS					
42 A LA SEGURIDAD SOCIAL	22.163.233,84	16.090,00		40.113,23	22.219.437,07
43 A AGENCIAS ESTATALES Y OTROS ORG. PUBLICOS					
44 A SOC., ENT.PUB.EMP.,FUND.Y RES.ENT.					
45 A COMUNIDADES AUTONOMAS					
47 A EMPRESAS PRIVADAS		24.019,25			24.019,25
48 A FAMILIAS E INSTITUCIONES SIN FINES DE LUCRO	23.066.702,53	211.220,91		15.681,64	23.293.605,08
49 AL EXTERIOR					
TOTAL OPERACIONES CORRIENTES	45.434.068,31	10.768.714,41	216.306,98	4.576.602,07	60.995.691,77
6 INVERSIONES REALES	505,58	88.435,14		39.664,40	128.605,12
62 INVERSIONES NUEVAS	505,58	88.435,14		39.664,40	128.605,12
63 INVERSIONES DE REPOSICION					
7 TRANSFERENCIAS DE CAPITAL				4.195.234,94	4.195.234,94
72 A LA SEGURIDAD SOCIAL				4.195.234,94	4.195.234,94
74 A SOC.MERC.,ENT.EMPR. Y OTROS ORGANISMOS					
75 A COMUNIDADES AUTONOMAS					
76 A CORPORACIONES LOCALES					
78 A FAMILIAS E INSTITUCIONES SIN FINES DE LUCRO					
79 AL EXTERIOR					
TOTAL OPERACIONES DE CAPITAL	505,58	88.435,14		4.234.899,34	4.323.840,06
TOTAL OPERACIONES NO FINANCIERAS	45.434.573,89	10.857.149,55	216.306,98	8.811.501,41	65.319.531,83



MAC, MUTUA DE ACC. DE CANARIAS					EJERCICIO 2010
RESUMEN GENERAL DE GASTOS POR AREAS Y CATEGORIAS ECONOMICAS					
AREAS	1	2	3	4	TOTAL
APLICACION ECONOMICA	PRESTACIONES ECONOMICAS	ASISTENCIA SANITARIA	SERVICIOS SOCIALES	TESOR.INFORM. Y OTROS SERV,	
OPERACIONES FINANCIERAS					
8 ACTIVOS FINANCIEROS				1.389.765,28	1.389.765,28
80 ADQ. DEUDA DEL SECTOR PUBLICO				1.079.000,00	1.079.000,00
81 ADQUI.OBLIG. Y BONOS FUERA S.P.					
82 CONCESION PRESTAMOS AL SECTOR PUBLICO					
83 CONC.PRESTAM.NO PUBLIC.				267.478,47	267.478,47
84 CONSTITUCION DE DEPOSITOS Y FIANZAS				43.286,81	43.286,81
85 ADQ.ACCION.Y PART.SEC.PUBLICO					
86 ADQ.ACCION.Y PART.FUERA SEC.PUBLICO					
88 ACTIVOS FINANCIEROS					
89 OBLIGACIONES DE EJERCICIOS ANTERIORES					
9 PASIVOS FINANCIEROS					
90 AMORTIZ.DE EMPRESTITOS					
91 AMORTIZ.PRESTAM.EN MONED.NAL.					
93 AMORTIZ.PRESTAM.EN MONED.EXTR.					
96 DEVOL.PARTICP.EN FONDO SOCIAL					
99 OBLIGACIONES EJERCICIOS ANT.					
TOTAL OPERACIONES FINANCIERAS				1.389.765,28	1.389.765,28



MAC, MUTUA DE ACC. DE CANARIAS					EJERCICIO 2010
RESUMEN GENERAL DE GASTOS POR AREAS Y CATEGORIAS ECONOMICAS					
AREAS	OPERACIONES CORRIENTES	OPERACIONES DE CAPITAL	OPERACIONES NO FINANCIERAS	OPERACIONES FINANCIERAS	T O T A L
1 PRESTACIONES ECONOMICAS	45.434.068,31	505,58	45.434.573,89		45.434.573,89
2 ASISTENCIA SANITARIA	10.768.714,41	88.435,14	10.857.149,55		10.857.149,55
3 SERVICIOS SOCIALES	216.306,98		216.306,98		216.306,98
4 TESOR. INFORM.Y OTROS SERV.	4.576.602,07	4.234.899,34	8.811.501,41	1.389.765,28	10.201.266,69
T O T A L E S	60.995.691,77	4.323.840,06	65.319.531,83	1.389.765,28	66.709.297,11



**RESUMEN GENERAL DE GASTOS POR PROGRAMAS
Y CATEGORÍAS ECONÓMICAS**



MAC, MUTUA DE ACC. DE CANARIAS NUM.272					EJERCICIO 2010	
RESUMEN GENERAL DE GASTOS POR PROGRAMAS Y CATEGORÍAS ECONÓMICAS						
APLICACIÓN ECONÓMICA	PROGRAMAS	1102	1105	11	1	TOTAL PARCIAL
		INCAPAC. TEMP. Y OTRAS PRES.	CAPITALES RENTA Y OTRAS COMP.	GEST.PREST. ECONOM.CONTR	PRESTACIONES ECONÓMICAS	
OPERACIONES CORRIENTES						
1 GASTOS DE PERSONAL		135.814,59		135.814,59	135.814,59	135.814,59
10 ALTOS CARGOS						
12 PERS.FUNC. Y ESTATUTARIO						
13 LABORALES		104.427,80		104.427,80	104.427,80	104.427,80
14 OTRO PERSONAL						
15 INCENTIVOS AL RENDIMIENTO						
16 CUOT.PREST.Y GAST.SOC.		31.386,79		31.386,79	31.386,79	31.386,79
19 OBLIG.EJER.ANTERIORES						
2 GAST. CORRIENT.BIENES Y SERV		68.317,35		68.317,35	68.317,35	68.317,35
20 ARRENDAMIENTOS Y CANONES		8.500,00		8.500,00	8.500,00	8.500,00
21 REPARACION,MANTEN.Y CONSERV.		3.001,20		3.001,20	3.001,20	3.001,20
22 MATER.SUMINIST.Y OTROS		56.390,82		56.390,82	56.390,82	56.390,82
23 INDEMNIZ.RAZON SERVICIO		425,33		425,33	425,33	425,33
24 GASTOS DE PUBLICACIONES						
25 A.SANIT.CON MED.AJENOS						
26 S.SOCIAL.CON MED.AJENOS						
28 OTROS SERVICIOS						
29 OBLI. EJERC.ANTERIORES PEND.IMPUTAR						
3 GASTOS FINANCIEROS						
31 DE PRESTAMOS EN MONEDA NAL.						
35 INTERES.DEMORA Y OTROS GASTOS						
39 OBLIGACIONES DE EJERCICIOS ANTERIORES						
4 TRANSFERENC. CORRIENTES		23.066.702,53	22.163.233,84	45.229.936,37	45.229.936,37	45.229.936,37
40 A LA ADMON.DEL ESTADO						
41 A ORGANISMOS AUTONOMOS						
42 A LA SEGURIDAD SOCIAL			22.163.233,84	22.163.233,84	22.163.233,84	22.163.233,84
44 A SOC., ENT.PUB.EMP.,FUND.Y RES.ENT.						
45 A COMUNIDADES AUTONOMAS						
47 A EMPRESAS PRIVADAS						
48 A FAMIL.E INST.SIN F.LUCRO		23.066.702,53		23.066.702,53	23.066.702,53	23.066.702,53
49 AL EXTERIOR						
TOTAL OPERACIONES CORRIENTES		23.270.834,47	22.163.233,84	45.434.068,31	45.434.068,31	45.434.068,31



MAC, MUTUA DE ACC. DE CANARIAS NUM.272					EJERCICIO 2010
RESUMEN GENERAL DE GASTOS POR PROGRAMAS Y CATEGORÍAS ECONÓMICAS					
PROGRAMAS	2122	21	2224	22	TOTAL
APLICACIÓN ECONÓMICA	MEDIC.AMBULAT MUTUAS A.T.	ATEN. PRIMA- RIA DE SALUD	MEDIC.HOSPIT. MUTUAS A. T.	ATENCIÓN ES- PECIALIZADA	PARCIAL
OPERACIONES CORRIENTES					
1 GASTOS DE PERSONAL	4.056.996,46	4.056.996,46			4.192.811,05
10 ALTOS CARGOS					
12 PERS.FUNC. Y ESTATUTARIO					
13 LABORALES	3.176.481,32	3.176.481,32			3.280.909,12
14 OTRO PERSONAL					
15 INCENTIVOS AL RENDIMIENTO					
16 CUOT.PREST.Y GAST.SOC.	880.515,14	880.515,14			911.901,93
19 OBLIG.EJER.ANTERIORES					
2 GAST. CORRIENT.BIENES Y SERV	5.549.740,59	5.549.740,59	910.647,20	910.647,20	6.528.705,14
20 ARRENDAMIENTOS Y CANONES	713.484,21	713.484,21			721.984,21
21 REPARACION,MANTEN.Y CONSERV.	166.930,60	166.930,60			169.931,80
22 MATER.SUMINIST.Y OTROS	1.246.805,13	1.246.805,13			1.303.195,95
23 INDEMNIZ.RAZON SERVICIO	39.655,37	39.655,37			40.080,70
24 GASTOS DE PUBLICACIONES					
25 A.SANIT.CON MED.AJENOS	3.382.865,28	3.382.865,28	910.647,20	910.647,20	4.293.512,48
26 S.SOCIAL.CON MED.AJENOS					
28 OTROS SERVICIOS					
29 OBLI. EJERC.ANTERIORES PEND.IMPUTAR					
3 GASTOS FINANCIEROS					
31 DE PRESTAMOS EN MONEDA NAL.					
35 INTERES.DEMORA Y OTROS GASTOS					
39 OBLIGACIONES DE EJERCICIOS ANTERIORES					
4 TRANSFERENC. CORRIENTES	251.330,16	251.330,16			45.481.266,53
40 A LA ADMON.DEL ESTADO					
41 A ORGANISMOS AUTONOMOS					
42 A LA SEGURIDAD SOCIAL	16.090,00	16.090,00			22.179.323,84
44 A SOC., ENT.PUB.EMP.,FUND.Y RES.ENT.					
45 A COMUNIDADES AUTONOMAS					
47 A EMPRESAS PRIVADAS	24.019,25	24.019,25			24.019,25
48 A FAMIL.E INST.SIN F.LUCRO	211.220,91	211.220,91			23.277.923,44
49 AL EXTERIOR					
TOTAL OPERACIONES CORRIENTES	9.858.067,21	9.858.067,21	910.647,20	910.647,20	56.202.782,72



MAC, MUTUA DE ACC. DE CANARIAS NUM.272					EJERCICIO 2010
RESUMEN GENERAL DE GASTOS POR PROGRAMAS Y CATEGORÍAS ECONÓMICAS					
PROGRAMAS	2	3436	34	3	TOTAL
APLICACIÓN ECONÓMICA	ASISTENCIA SANITARIA	HIGIENE Y SEGUR. EN EL TRABAJO	OTROS SERV. SOCIALES	SERVICIOS SOCIALES	PARCIAL
OPERACIONES CORRIENTES					
1 GASTOS DE PERSONAL	4.056.996,46	124.370,98	124.370,98	124.370,98	4.317.182,03
10 ALTOS CARGOS					
12 PERS.FUNC. Y ESTATUTARIO					
13 LABORALES	3.176.481,32	96.931,09	96.931,09	96.931,09	3.377.840,21
14 OTRO PERSONAL					
15 INCENTIVOS AL RENDIMIENTO					
16 CUOT.PREST.Y GAST.SOC.	880.515,14	27.439,89	27.439,89	27.439,89	939.341,82
19 OBLIG.EJER.ANTERIORES					
2 GAST. CORRIENT.BIENES Y SERV	6.460.387,79	91.936,00	91.936,00	91.936,00	6.620.641,14
20 ARRENDAMIENTOS Y CANONES	713.484,21	25.356,67	25.356,67	25.356,67	747.340,88
21 REPARACION,MANTEN.Y CONSERV.	166.930,60	6.635,33	6.635,33	6.635,33	176.567,13
22 MATER.SUMINIST.Y OTROS	1.246.805,13	51.668,84	51.668,84	51.668,84	1.354.864,79
23 INDEMNIZ.RAZON SERVICIO	39.655,37	8.275,16	8.275,16	8.275,16	48.355,86
24 GASTOS DE PUBLICACIONES					
25 A.SANIT.CON MED.AJENOS	4.293.512,48				4.293.512,48
26 S.SOCIAL.CON MED.AJENOS					
28 OTROS SERVICIOS					
29 OBLI. EJERC.ANTERIORES PEND.IMPUTAR					
3 GASTOS FINANCIEROS					
31 DE PRESTAMOS EN MONEDA NAL.					
35 INTERES.DEMORA Y OTROS GASTOS					
39 OBLIGACIONES DE EJERCICIOS ANTERIORES					
4 TRANSFERENC. CORRIENTES	251.330,16				45.481.266,53
40 A LA ADMON.DEL ESTADO					
41 A ORGANISMOS AUTONOMOS					
42 A LA SEGURIDAD SOCIAL	16.090,00				22.179.323,84
44 A SOC., ENT.PUB.EMP.,FUND.Y RES.ENT.					
45 A COMUNIDADES AUTONOMAS					
47 A EMPRESAS PRIVADAS	24.019,25				24.019,25
48 A FAMIL.E INST.SIN F.LUCRO	211.220,91				23.277.923,44
49 AL EXTERIOR					
TOTAL OPERACIONES CORRIENTES	10.768.714,41	216.306,98	216.306,98	216.306,98	56.419.089,70



MAC, MUTUA DE ACC. DE CANARIAS NUM.272				EJERCICIO 2010	
RESUMEN GENERAL DE GASTOS POR PROGRAMAS Y CATEGORÍAS ECONÓMICAS					
APLICACIÓN ECONÓMICA	PROGRAMAS	4591	45	4	TOTAL GENERAL
		DIRECCIÓN Y SERV.GRALES.	ADMN. Y SERV. GRLES.TESORER	TESOR.INFORM. Y OTROS SERV.	
OPERACIONES CORRIENTES					
1 GASTOS DE PERSONAL		2.851.963,73	2.851.963,73	2.851.963,73	7.169.145,76
10 ALTOS CARGOS					
12 PERS.FUNC. Y ESTATUTARIO					
13 LABORALES		2.295.096,74	2.295.096,74	2.295.096,74	5.672.936,95
14 OTRO PERSONAL					
15 INCENTIVOS AL RENDIMIENTO					
16 CUOT.PREST.Y GAST.SOC.		556.866,99	556.866,99	556.866,99	1.496.208,81
19 OBLIG.EJER.ANTERIORES					
2 GAST. CORRIENT.BIENES Y SERV		1.661.321,78	1.661.321,78	1.661.321,78	8.281.962,92
20 ARRENDAMIENTOS Y CANONES		226.342,34	226.342,34	226.342,34	973.683,22
21 REPARACION,MANTEN.Y CONSERV.		78.164,34	78.164,34	78.164,34	254.731,47
22 MATER.SUMINIST.Y OTROS		1.265.429,76	1.265.429,76	1.265.429,76	2.620.294,55
23 INDEMNIZ.RAZON SERVICIO		91.385,34	91.385,34	91.385,34	139.741,20
24 GASTOS DE PUBLICACIONES					
25 A.SANIT.CON MED.AJENOS					4.293.512,48
26 S.SOCIAL.CON MED.AJENOS					
28 OTROS SERVICIOS					
29 OBLI. EJERC.ANTERIORES PEND.IMPUTAR					
3 GASTOS FINANCIEROS		7.521,69	7.521,69	7.521,69	7.521,69
31 DE PRESTAMOS EN MONEDA NAL.					
35 INTERES.DEMORA Y OTROS GASTOS		7.521,69	7.521,69	7.521,69	7.521,69
39 OBLIGACIONES DE EJERCICIOS ANTERIORES					
4 TRANSFERENC. CORRIENTES		55.794,87	55.794,87	55.794,87	45.537.061,40
40 A LA ADMN.DEL ESTADO					
41 A ORGANISMOS AUTONOMOS					
42 A LA SEGURIDAD SOCIAL		40.113,23	40.113,23	40.113,23	22.219.437,07
44 A SOC., ENT.PUB.EMP.,FUND.Y RES.ENT.					
45 A COMUNIDADES AUTONOMAS					
47 A EMPRESAS PRIVADAS					24.019,25
48 A FAMIL.E INST.SIN F.LUCRO		15.681,64	15.681,64	15.681,64	23.293.605,08
49 AL EXTERIOR					
TOTAL OPERACIONES CORRIENTES		4.576.602,07	4.576.602,07	4.576.602,07	60.995.691,77



MAC, MUTUA DE ACC. DE CANARIAS NUM.272					EJERCICIO 2010
RESUMEN GENERAL DE GASTOS POR PROGRAMAS Y CATEGORÍAS ECONÓMICAS					
PROGRAMAS	1102	11	1	2122	
APLICACIÓN ECONÓMICA	INCAPAC. TEMP. Y OTRAS PRES.	GEST.PREST. ECONOM.CONTR	PRESTACIONES ECONÓMICAS	MEDIC.AMBULAT MUTUAS A.T.	TOTAL PARCIAL
OPERACIONES DE CAPITAL					
6 INVERSIONES REALES	505,58	505,58	505,58	88.435,14	88.940,72
62 INVERSIONES NUEVAS	505,58	505,58	505,58	88.435,14	88.940,72
63 INVERSIONES DE REPOSICION					
7 TRANSFERENCIAS DE CAPITAL					
72 A LA SEGURIDAD SOCIAL					
74 A SOC.,ENT.PUB.EMP.,FUND.Y RES.ENT.					
75 A COMUNIDADES AUTONOMAS					
76 A ENTIDADES LOCALES					
78 A FAMIL.E INST.SIN F.LUCRO					
79 AL EXTERIOR					
TOTAL OPERACIONES DE CAPITAL	505,58	505,58	505,58	88.435,14	88.940,72



MAC, MUTUA DE ACC. DE CANARIAS NUM.272					EJERCICIO 2010
RESUMEN GENERAL DE GASTOS POR PROGRAMAS Y CATEGORÍAS ECONÓMICAS					
PROGRAMAS	21	2	4364	43	
APLICACIÓN ECONÓMICA	ATEN. PRIMA- RIA DE SALUD	ASISTENCIA SANITARIA	ADMINISTRAC. PATRIMONIO	GESTIÓN DEL PATRIMONIO	TOTAL PARCIAL
OPERACIONES DE CAPITAL					
6 INVERSIONES REALES	88.435,14	88.435,14			88.940,72
62 INVERSIONES NUEVAS	88.435,14	88.435,14			88.940,72
63 INVERSIONES DE REPOSICION					
7 TRANSFERENCIAS DE CAPITAL			4.195.234,94	4.195.234,94	4.195.234,94
72 A LA SEGURIDAD SOCIAL			4.195.234,94	4.195.234,94	4.195.234,94
74 A SOC.,ENT.PUB.EMP.,FUND.Y RES.ENT.					
75 A COMUNIDADES AUTONOMAS					
76 A ENTIDADES LOCALES					
78 A FAMIL.E INST.SIN F.LUCRO					
79 AL EXTERIOR					
TOTAL OPERACIONES DE CAPITAL	88.435,14	88.435,14	4.195.234,94	4.195.234,94	4.284.175,66



MAC, MUTUA DE ACC. DE CANARIAS NUM.272				EJERCICIO 2010
RESUMEN GENERAL DE GASTOS POR PROGRAMAS Y CATEGORÍAS ECONÓMICAS				
PROGRAMAS	4591	45	4	
APLICACIÓN ECONÓMICA	DIRECCIÓN Y SERV.GRALES.	ADMN. Y SERV. GRLES.TESORER	TESOR.INFORM. Y OTROS SERV.	TOTAL GENERAL
OPERACIONES DE CAPITAL				
6 INVERSIONES REALES	39.664,40	39.664,40	39.664,40	128.605,12
62 INVERSIONES NUEVAS	39.664,40	39.664,40	39.664,40	128.605,12
63 INVERSIONES DE REPOSICION				
7 TRANSFERENCIAS DE CAPITAL			4.195.234,94	4.195.234,94
72 A LA SEGURIDAD SOCIAL			4.195.234,94	4.195.234,94
74 A SOC.,ENT.PUB.EMP.,FUND.Y RES.ENT.				
75 A COMUNIDADES AUTONOMAS				
76 A ENTIDADES LOCALES				
78 A FAMIL.E INST.SIN F.LUCRO				
79 AL EXTERIOR				
TOTAL OPERACIONES DE CAPITAL	39.664,40	39.664,40	4.234.899,34	4.323.840,06



MAC, MUTUA DE ACC. DE CANARIAS NUM.272					EJERCICIO 2010
RESUMEN GENERAL DE GASTOS POR PROGRAMAS Y CATEGORÍAS ECONÓMICAS					
PROGRAMAS	1102	1105	11	1	
APLICACIÓN ECONÓMICA	INCAPAC.TEMP. Y OTRAS PRES.	CAPITALES RENTA Y OTRAS COMP.	GEST.PREST. ECONOM.CONTR	PRESTACIONES ECONÓMICAS	TOTAL PARCIAL
OPERACIONES NO FINANCIERAS					
1 GASTOS DE PERSONAL	135.814,59		135.814,59	135.814,59	135.814,59
10 ALTOS CARGOS					
12 PERS.FUNC. Y ESTATUTARIO					
13 LABORALES	104.427,80		104.427,80	104.427,80	104.427,80
14 OTRO PERSONAL					
15 INCENTIVOS AL RENDIMIENTO					
16 CUOT.PREST.Y GAST.SOC.	31.386,79		31.386,79	31.386,79	31.386,79
19 OBLIG.EJER.ANTERIORES					
2 GAST. CORRIENT.BIENES Y SERV	68.317,35		68.317,35	68.317,35	68.317,35
20 ARRENDAMIENTOS Y CANONES	8.500,00		8.500,00	8.500,00	8.500,00
21 REPARACION,MANTEN.Y CONSERV.	3.001,20		3.001,20	3.001,20	3.001,20
22 MATER.SUMINIST.Y OTROS	56.390,82		56.390,82	56.390,82	56.390,82
23 INDEMNIZ.RAZON SERVICIO	425,33		425,33	425,33	425,33
24 GASTOS DE PUBLICACIONES					
25 A.SANIT.CON MED.AJENOS					
26 S.SOCIAL.CON MED.AJENOS					
28 OTROS SERVICIOS					
29 OBLI. EJERC.ANTERIORES PEND.IMPUTAR					
3 GASTOS FINANCIEROS					
31 DE PRESTAMOS EN MONEDA NAL.					
35 INTERES.DEMORA Y OTROS GASTOS					
39 OBLIGACIONES DE EJERCICIOS ANTERIORES					
4 TRANSFERENC. CORRIENTES	23.066.702,53	22.163.233,84	45.229.936,37	45.229.936,37	45.229.936,37
40 A LA ADMON.DEL ESTADO					
41 A ORGANISMOS AUTONOMOS					
42 A LA SEGURIDAD SOCIAL		22.163.233,84	22.163.233,84	22.163.233,84	22.163.233,84
44 A SOC., ENT.PUB.EMP.,FUND.Y RES.ENT.					
45 A COMUNIDADES AUTONOMAS					
47 A EMPRESAS PRIVADAS					
48 A FAMIL.E INST.SIN F.LUCRO	23.066.702,53		23.066.702,53	23.066.702,53	23.066.702,53
49 AL EXTERIOR					
TOTAL OPERACIONES CORRIENTES	23.270.834,47	22.163.233,84	45.434.068,31	45.434.068,31	45.434.068,31
6 INVERSIONES REALES	505,58		505,58	505,58	505,58
62 INVERSIONES NUEVAS	505,58		505,58	505,58	505,58
63 INVERSIONES DE REPOSICION					
7 TRANSFERENCIAS DE CAPITAL					
72 A LA SEGURIDAD SOCIAL					
74 A SOC.,ENT.PUB.EMP.,FUND.Y RES.ENT.					
75 A COMUNIDADES AUTONOMAS					
76 A ENTIDADES LOCALES					
78 A FAMIL.E INST.SIN F.LUCRO					
79 AL EXTERIOR					
TOTAL OPERACIONES DE CAPITAL	505,58		505,58	505,58	505,58
TOTAL OPERACIONES NO FINANCIERAS	23.271.340,05	22.163.233,84	45.434.573,89	45.434.573,89	45.434.573,89



MAC, MUTUA DE ACC. DE CANARIAS NUM.272					EJERCICIO 2010
RESUMEN GENERAL DE GASTOS POR PROGRAMAS Y CATEGORÍAS ECONÓMICAS					
PROGRAMAS	2122	21	2224	22	TOTAL
APLICACIÓN ECONÓMICA	MEDIC.AMBULAT MUTUAS A.T.	ATEN. PRIMA- RIA DE SALUD	MEDIC.HOSPIT. MUTUAS A. T.	ATENCIÓN ES- PECIALIZADA	PARCIAL
OPERACIONES NO FINANCIERAS					
1 GASTOS DE PERSONAL	4.056.996,46	4.056.996,46			4.192.811,05
10 ALTOS CARGOS					
12 PERS.FUNC. Y ESTATUTARIO					
13 LABORALES	3.176.481,32	3.176.481,32			3.280.909,12
14 OTRO PERSONAL					
15 INCENTIVOS AL RENDIMIENTO					
16 CUOT.PREST.Y GAST.SOC.	880.515,14	880.515,14			911.901,93
19 OBLIG.EJER.ANTERIORES					
2 GAST. CORRIENT.BIENES Y SERV	5.549.740,59	5.549.740,59	910.647,20	910.647,20	6.528.705,14
20 ARRENDAMIENTOS Y CANONES	713.484,21	713.484,21			721.984,21
21 REPARACION,MANTEN.Y CONSERV.	166.930,60	166.930,60			169.931,80
22 MATER.SUMINIST.Y OTROS	1.246.805,13	1.246.805,13			1.303.195,95
23 INDEMNIZ.RAZON SERVICIO	39.655,37	39.655,37			40.080,70
24 GASTOS DE PUBLICACIONES					
25 A.SANIT.CON MED.AJENOS	3.382.865,28	3.382.865,28	910.647,20	910.647,20	4.293.512,48
26 S.SOCIAL.CON MED.AJENOS					
28 OTROS SERVICIOS					
29 OBLI. EJERC.ANTERIORES PEND.IMPUTAR					
3 GASTOS FINANCIEROS					
31 DE PRESTAMOS EN MONEDA NAL.					
35 INTERES.DEMORA Y OTROS GASTOS					
39 OBLIGACIONES DE EJERCICIOS ANTERIORES					
4 TRANSFERENC. CORRIENTES	251.330,16	251.330,16			45.481.266,53
40 A LA ADMON.DEL ESTADO					
41 A ORGANISMOS AUTONOMOS					
42 A LA SEGURIDAD SOCIAL	16.090,00	16.090,00			22.179.323,84
44 A SOC., ENT.PUB.EMP.,FUND.Y RES.ENT.					
45 A COMUNIDADES AUTONOMAS					
47 A EMPRESAS PRIVADAS	24.019,25	24.019,25			24.019,25
48 A FAMIL.E INST.SIN F.LUCRO	211.220,91	211.220,91			23.277.923,44
49 AL EXTERIOR					
TOTAL OPERACIONES CORRIENTES	9.858.067,21	9.858.067,21	910.647,20	910.647,20	56.202.782,72
6 INVERSIONES REALES	88.435,14	88.435,14			88.940,72
62 INVERSIONES NUEVAS	88.435,14	88.435,14			88.940,72
63 INVERSIONES DE REPOSICION					
7 TRANSFERENCIAS DE CAPITAL					
72 A LA SEGURIDAD SOCIAL					
74 A SOC.,ENT.PUB.EMP.,FUND.Y RES.ENT.					
75 A COMUNIDADES AUTONOMAS					
76 A ENTIDADES LOCALES					
78 A FAMIL.E INST.SIN F.LUCRO					
79 AL EXTERIOR					
TOTAL OPERACIONES DE CAPITAL	88.435,14	88.435,14			88.940,72
TOTAL OPERACIONES NO FINANCIERAS	9.946.502,35	9.946.502,35	910.647,20	910.647,20	56.291.723,44



MAC, MUTUA DE ACC. DE CANARIAS NUM.272					EJERCICIO 2010
RESUMEN GENERAL DE GASTOS POR PROGRAMAS Y CATEGORÍAS ECONÓMICAS					
PROGRAMAS	2	3436	34	3	
APLICACIÓN ECONÓMICA	ASISTENCIA SANITARIA	HIGIENE Y SEGUR. EN EL TRABAJO	OTROS SERV. SOCIALES	SERVICIOS SOCIALES	TOTAL PARCIAL
OPERACIONES NO FINANCIERAS					
1 GASTOS DE PERSONAL	4.056.996,46	124.370,98	124.370,98	124.370,98	4.317.182,03
10 ALTOS CARGOS					
12 PERS.FUNC. Y ESTATUTARIO					
13 LABORALES	3.176.481,32	96.931,09	96.931,09	96.931,09	3.377.840,21
14 OTRO PERSONAL					
15 INCENTIVOS AL RENDIMIENTO					
16 CUOT.PREST.Y GAST.SOC.	880.515,14	27.439,89	27.439,89	27.439,89	939.341,82
19 OBLIG.EJER.ANTERIORES					
2 GAST. CORRIENT.BIENES Y SERV	6.460.387,79	91.936,00	91.936,00	91.936,00	6.620.641,14
20 ARRENDAMIENTOS Y CANONES	713.484,21	25.356,67	25.356,67	25.356,67	747.340,88
21 REPARACION,MANTEN.Y CONSERV.	166.930,60	6.635,33	6.635,33	6.635,33	176.567,13
22 MATER.SUMINIST.Y OTROS	1.246.805,13	51.668,84	51.668,84	51.668,84	1.354.864,79
23 INDEMNIZ.RAZON SERVICIO	39.655,37	8.275,16	8.275,16	8.275,16	48.355,86
24 GASTOS DE PUBLICACIONES					
25 A.SANIT.CON MED.AJENOS	4.293.512,48				4.293.512,48
26 S.SOCIAL.CON MED.AJENOS					
28 OTROS SERVICIOS					
29 OBLI. EJERC.ANTERIORES PEND.IMPUTAR					
3 GASTOS FINANCIEROS					
31 DE PRESTAMOS EN MONEDA NAL.					
35 INTERES.DEMORA Y OTROS GASTOS					
39 OBLIGACIONES DE EJERCICIOS ANTERIORES					
4 TRANSFERENC. CORRIENTES	251.330,16				45.481.266,53
40 A LA ADMON.DEL ESTADO					
41 A ORGANISMOS AUTONOMOS					
42 A LA SEGURIDAD SOCIAL	16.090,00				22.179.323,84
44 A SOC., ENT.PUB.EMP.,FUND.Y RES.ENT.					
45 A COMUNIDADES AUTONOMAS					
47 A EMPRESAS PRIVADAS	24.019,25				24.019,25
48 A FAMIL.E INST.SIN F.LUCRO	211.220,91				23.277.923,44
49 AL EXTERIOR					
TOTAL OPERACIONES CORRIENTES	10.768.714,41	216.306,98	216.306,98	216.306,98	56.419.089,70
6 INVERSIONES REALES	88.435,14				88.940,72
62 INVERSIONES NUEVAS	88.435,14				88.940,72
63 INVERSIONES DE REPOSICION					
7 TRANSFERENCIAS DE CAPITAL					
72 A LA SEGURIDAD SOCIAL					
74 A SOC.,ENT.PUB.EMP.,FUND.Y RES.ENT.					
75 A COMUNIDADES AUTONOMAS					
76 A ENTIDADES LOCALES					
78 A FAMIL.E INST.SIN F.LUCRO					
79 AL EXTERIOR					
TOTAL OPERACIONES DE CAPITAL	88.435,14				88.940,72
TOTAL OPERACIONES NO FINANCIERAS	10.857.149,55	216.306,98	216.306,98	216.306,98	56.508.030,42



MAC, MUTUA DE ACC. DE CANARIAS NUM.272					EJERCICIO 2010
RESUMEN GENERAL DE GASTOS POR PROGRAMAS Y CATEGORÍAS ECONÓMICAS					
PROGRAMAS	4364	43	4591	45	
APLICACIÓN ECONÓMICA	ADMINISTRAC. PATRIMONIO	GESTIÓN DEL PATRIMONIO	DIRECCIÓN Y SERV.GRALES.	ADMN. Y SERV. GRLES.TESORER	TOTAL PARCIAL
OPERACIONES NO FINANCIERAS					
1 GASTOS DE PERSONAL			2.851.963,73	2.851.963,73	7.169.145,76
10 ALTOS CARGOS					
12 PERS.FUNC. Y ESTATUTARIO					
13 LABORALES			2.295.096,74	2.295.096,74	5.672.936,95
14 OTRO PERSONAL					
15 INCENTIVOS AL RENDIMIENTO					
16 CUOT.PREST.Y GAST.SOC.			556.866,99	556.866,99	1.496.208,81
19 OBLIG.EJER.ANTERIORES					
2 GAST. CORRIENT.BIENES Y SERV			1.661.321,78	1.661.321,78	8.281.962,92
20 ARRENDAMIENTOS Y CANONES			226.342,34	226.342,34	973.683,22
21 REPARACION,MANTEN.Y CONSERV.			78.164,34	78.164,34	254.731,47
22 MATER.SUMINIST.Y OTROS			1.265.429,76	1.265.429,76	2.620.294,55
23 INDEMNIZ.RAZON SERVICIO			91.385,34	91.385,34	139.741,20
24 GASTOS DE PUBLICACIONES					
25 A.SANIT.CON MED.AJENOS					4.293.512,48
26 S.SOCIAL.CON MED.AJENOS					
28 OTROS SERVICIOS					
29 OBLI. EJERC.ANTERIORES PEND.IMPUTAR					
3 GASTOS FINANCIEROS			7.521,69	7.521,69	7.521,69
31 DE PRESTAMOS EN MONEDA NAL.					
35 INTERES.DEMORA Y OTROS GASTOS			7.521,69	7.521,69	7.521,69
39 OBLIGACIONES DE EJERCICIOS ANTERIORES					
4 TRANSFERENC. CORRIENTES			55.794,87	55.794,87	45.537.061,40
40 A LA ADMN.DEL ESTADO					
41 A ORGANISMOS AUTONOMOS					
42 A LA SEGURIDAD SOCIAL			40.113,23	40.113,23	22.219.437,07
44 A SOC., ENT.PUB.EMP.,FUND.Y RES.ENT.					
45 A COMUNIDADES AUTONOMAS					
47 A EMPRESAS PRIVADAS					24.019,25
48 A FAMIL.E INST.SIN F.LUCRO			15.681,64	15.681,64	23.293.605,08
49 AL EXTERIOR					
TOTAL OPERACIONES CORRIENTES			4.576.602,07	4.576.602,07	60.995.691,77
6 INVERSIONES REALES			39.664,40	39.664,40	128.605,12
62 INVERSIONES NUEVAS			39.664,40	39.664,40	128.605,12
63 INVERSIONES DE REPOSICION					
7 TRANSFERENCIAS DE CAPITAL	4.195.234,94	4.195.234,94			4.195.234,94
72 A LA SEGURIDAD SOCIAL	4.195.234,94	4.195.234,94			4.195.234,94
74 A SOC.,ENT.PUB.EMP.,FUND.Y RES.ENT.					
75 A COMUNIDADES AUTONOMAS					
76 A ENTIDADES LOCALES					
78 A FAMIL.E INST.SIN F.LUCRO					
79 AL EXTERIOR					
TOTAL OPERACIONES DE CAPITAL	4.195.234,94	4.195.234,94	39.664,40	39.664,40	4.323.840,06
TOTAL OPERACIONES NO FINANCIERAS	4.195.234,94	4.195.234,94	4.616.266,47	4.616.266,47	65.319.531,83



MAC, MUTUA DE ACC. DE CANARIAS NUM.272		EJERCICIO 2010
RESUMEN GENERAL DE GASTOS POR PROGRAMAS Y CATEGORÍAS ECONÓMICAS		
PROGRAMAS	4	TOTAL
APLICACIÓN ECONÓMICA	TESOR.INFORM. Y OTROS SERV.	GENERAL
OPERACIONES NO FINANCIERAS		
1 GASTOS DE PERSONAL	2.851.963,73	7.169.145,76
10 ALTOS CARGOS		
12 PERS.FUNC. Y ESTATUTARIO		
13 LABORALES	2.295.096,74	5.672.936,95
14 OTRO PERSONAL		
15 INCENTIVOS AL RENDIMIENTO		
16 CUOT.PREST.Y GAST.SOC.	556.866,99	1.496.208,81
19 OBLIG.EJER.ANTERIORES		
2 GAST. CORRIENT.BIENES Y SERV	1.661.321,78	8.281.962,92
20 ARRENDAMIENTOS Y CANONES	226.342,34	973.683,22
21 REPARACION,MANTEN.Y CONSERV.	78.164,34	254.731,47
22 MATER.SUMINIST.Y OTROS	1.265.429,76	2.620.294,55
23 INDEMNIZ.RAZON SERVICIO	91.385,34	139.741,20
24 GASTOS DE PUBLICACIONES		
25 A.SANIT.CON MED.AJENOS		4.293.512,48
26 S.SOCIAL.CON MED.AJENOS		
28 OTROS SERVICIOS		
29 OBLI. EJERC.ANTERIORES PEND.IMPUTAR		
3 GASTOS FINANCIEROS	7.521,69	7.521,69
31 DE PRESTAMOS EN MONEDA NAL.		
35 INTERES.DEMORA Y OTROS GASTOS	7.521,69	7.521,69
39 OBLIGACIONES DE EJERCICIOS ANTERIORES		
4 TRANSFERENC. CORRIENTES	55.794,87	45.537.061,40
40 A LA ADMON.DEL ESTADO		
41 A ORGANISMOS AUTONOMOS		
42 A LA SEGURIDAD SOCIAL	40.113,23	22.219.437,07
44 A SOC., ENT.PUB.EMP.,FUND.Y RES.ENT.		
45 A COMUNIDADES AUTONOMAS		
47 A EMPRESAS PRIVADAS		24.019,25
48 A FAMIL.E INST.SIN F.LUCRO	15.681,64	23.293.605,08
49 AL EXTERIOR		
TOTAL OPERACIONES CORRIENTES	4.576.602,07	60.995.691,77
6 INVERSIONES REALES	39.664,40	128.605,12
62 INVERSIONES NUEVAS	39.664,40	128.605,12
63 INVERSIONES DE REPOSICION		
7 TRANSFERENCIAS DE CAPITAL	4.195.234,94	4.195.234,94
72 A LA SEGURIDAD SOCIAL	4.195.234,94	4.195.234,94
74 A SOC.,ENT.PUB.EMP.,FUND.Y RES.ENT.		
75 A COMUNIDADES AUTONOMAS		
76 A ENTIDADES LOCALES		
78 A FAMIL.E INST.SIN F.LUCRO		
79 AL EXTERIOR		
TOTAL OPERACIONES DE CAPITAL	4.234.899,34	4.323.840,06
TOTAL OPERACIONES NO FINANCIERAS	8.811.501,41	65.319.531,83



MAC, MUTUA DE ACC. DE CANARIAS NUM.272					EJERCICIO 2010
RESUMEN GENERAL DE GASTOS POR PROGRAMAS Y CATEGORÍAS ECONÓMICAS					
PROGRAMAS	4364	43	4591	45	TOTAL PARCIAL
APLICACIÓN ECONÓMICA	ADMINISTRAC. PATRIMONIO	GESTIÓN DEL PATRIMONIO	DIRECCIÓN Y SERV.GRALES.	ADMÓN. Y SERV. GRLES.TESORER	
OPERACIONES FINANCIERAS					
8 ACTIVOS FINANCIEROS	1.079.000,00	1.079.000,00	310.765,28	310.765,28	1.389.765,28
80 ADQ. DEUDA DEL SECTOR PUBLICO	1.079.000,00	1.079.000,00			1.079.000,00
81 ADQUI.OBLIG. Y BONOS FUERA S.P.					
82 CONCESIÓN PRÉSTAMOS AL SECTOR PÚBLICO					
83 CONC.PRESTAM.NO PUBLIC.			267.478,47	267.478,47	267.478,47
84 CONST.DE DEPOSITOS Y FIANZAS			43.286,81	43.286,81	43.286,81
85 ADQ.ACCION.Y PART.SEC.PUBLICO					
86 ADQ.ACCION.Y PART.FUERA SEC.PUBLICO					
88 ACTIVOS FINAN.FONDO RESER. Y OTROS					
89 OBLIGACIONES DE EJERC.ANTERIORES					
9 PASIVOS FINANCIEROS					
90 AMORTIZ.DE EMPRESTITOS					
91 AMORTIZ.PRESTAM.EN MONED.NAL.					
93 AMORTIZ.PRESTAM.EN MONED.EXTR.					
96 DEVOL.PARTICP.EN FONDO SOCIAL					
99 OBLIGACIONES EJERCICIOS ANT.					
TOTAL OPERACIONES FINANCIERAS	1.079.000,00	1.079.000,00	310.765,28	310.765,28	1.389.765,28



MAC, MUTUA DE ACC. DE CANARIAS NUM.272		EJERCICIO
		2010
RESUMEN GENERAL DE GASTOS POR PROGRAMAS Y CATEGORÍAS ECONÓMICAS		
PROGRAMAS	4	TOTAL GENERAL
APLICACIÓN ECONÓMICA	TESOR.INFORM. Y OTROS SERV.	
OPERACIONES FINANCIERAS		
8 ACTIVOS FINANCIEROS	1.389.765,28	1.389.765,28
80 ADQ. DEUDA DEL SECTOR PUBLICO	1.079.000,00	1.079.000,00
81 ADQUI.OBLIG. Y BONOS FUERA S.P.		
82 CONCESIÓN PRÉSTAMOS AL SECTOR PÚBLICO		
83 CONC.PRESTAM.NO PUBLIC.	267.478,47	267.478,47
84 CONST.DE DEPOSITOS Y FIANZAS	43.286,81	43.286,81
85 ADQ.ACCION.Y PART.SEC.PUBLICO		
86 ADQ.ACCION.Y PART.FUERA SEC.PUBLICO		
88 ACTIVOS FINAN.FONDO RESER. Y OTROS		
89 OBLIGACIONES DE EJERC.ANTERIORES		
9 PASIVOS FINANCIEROS		
90 AMORTIZ.DE EMPRESTITOS		
91 AMORTIZ.PRESTAM.EN MONED.NAL.		
93 AMORTIZ.PRESTAM.EN MONED.EXTR.		
96 DEVOL.PARTICP.EN FONDO SOCIAL		
99 OBLIGACIONES EJERCICIOS ANT.		
TOTAL OPERACIONES FINANCIERAS	1.389.765,28	1.389.765,28



MAC, MUTUA DE ACC. DE CANARIAS NUM.272					EJERCICIO 2010
RESUMEN GENERAL DE GASTOS POR PROGRAMAS Y CATEGORÍAS ECONÓMICAS					
PROGRAMAS	OPERACIONES CORRIENTES	OPERACIONES DE CAPITAL	OPERACIONES NO FINANCIERAS	OPERACIONES FINANCIERAS	TOTAL
1102 INCAPACIDAD TEMPORAL Y OTRAS PREST.	23.270.834,47	505,58	23.271.340,05		23.271.340,05
1105 CAPITALES RENTA Y OTRAS COMP.FINANC.	22.163.233,84		22.163.233,84		22.163.233,84
11 GESTION PRESTAC. ECONOMICAS CONTRIB.	45.434.068,31	505,58	45.434.573,89		45.434.573,89
1 PRESTACIONES ECONOMICAS	45.434.068,31	505,58	45.434.573,89		45.434.573,89
2122 MEDICINA AMBUL.DE MUTUAS A.T.	9.858.067,21	88.435,14	9.946.502,35		9.946.502,35
21 ATENCION PRIMARIA DE SALUD	9.858.067,21	88.435,14	9.946.502,35		9.946.502,35
2224 MEDICINA HOSP.DE MUTUAS A.T.	910.647,20		910.647,20		910.647,20
22 ATENCION ESPECIALIZADA	910.647,20		910.647,20		910.647,20
2 ASISTENCIA SANITARIA	10.768.714,41	88.435,14	10.857.149,55		10.857.149,55
3436 HIGIENE Y SEGURIDAD EN EL TRABAJO	216.306,98		216.306,98		216.306,98
34 OTROS SERVICIOS SOCIALES	216.306,98		216.306,98		216.306,98
3 SERVICIOS SOCIALES	216.306,98		216.306,98		216.306,98
4364 ADMINISTRACION DEL PATRIMONIO		4.195.234,94	4.195.234,94	1.079.000,00	5.274.234,94
43 GESTION DEL PATRIMONIO		4.195.234,94	4.195.234,94	1.079.000,00	5.274.234,94
4591 DIRECCION Y SERV.GENERALES	4.576.602,07	39.664,40	4.616.266,47	310.765,28	4.927.031,75
45 ADMON.SERVIC. GRLES.DE TESOR	4.576.602,07	39.664,40	4.616.266,47	310.765,28	4.927.031,75
4 TESOR.INFORM.Y OTROS SERVIC.FUNCION	4.576.602,07	4.234.899,34	8.811.501,41	1.389.765,28	10.201.266,69
TOTALES	60.995.691,77	4.323.840,06	65.319.531,83	1.389.765,28	66.709.297,11



PORMENOR DE GASTOS POR CATEGORÍAS ECONÓMICAS



MAC NUM. 272	EJERCICIO 2010
PORMENOR DE GASTOS POR CATEGORÍAS ECONÓMICAS	

CLASIF. ECONOM.	EXPLICACIÓN	CRÉDITOS INICIALES	MODIFICACIONES	CRÉDITOS DEFINITIVOS	GASTOS COMPROMETIDOS	OBLIGACIONES RECONOCIDAS NETAS	REMANENTES DE CRÉDITO	PAGOS	OBLIGACIONES PENDIENTES DE PAGO A 31 DE DICIEMBRE
1300	ALTOS CARGOS	141.900,00		141.900,00	135.277,97	135.277,97	6.622,03	135.277,97	
13090	RETRIBUCIONES BASICAS Y OTRAS REMUN.	5.596.730,00	-436.600,00	5.160.130,00	5.115.807,20	5.115.807,20	44.322,80	5.115.807,20	
1309	OTRO PERSONAL	5.596.730,00	-436.600,00	5.160.130,00	5.115.807,20	5.115.807,20	44.322,80	5.115.807,20	
130	LABORAL FIJO	5.738.630,00	-436.600,00	5.302.030,00	5.251.085,17	5.251.085,17	50.944,83	5.251.085,17	
1310	RETRIBUCIONES BASICAS Y OTRAS REMUN.	227.720,00		227.720,00	167.907,15	167.907,15	59.812,85	167.907,15	
131	LABORAL EVENTUAL	227.720,00		227.720,00	167.907,15	167.907,15	59.812,85	167.907,15	
1343	OTRO PERSONAL LABORAL FIJO				185.893,92	185.893,92	-185.893,92	185.893,92	
1344	PERSONAL LABORAL EVENTUAL				317,85	317,85	-317,85	317,85	
134	INDEMNIZACIONES				186.211,77	186.211,77	-186.211,77	186.211,77	
1350	ALTOS CARGOS	28.100,00		28.100,00	26.788,67	26.788,67	1.311,33	26.788,67	
135	RETRIBUCIONES COMPLEMENTARIAS ABSOR.	28.100,00		28.100,00	26.788,67	26.788,67	1.311,33	26.788,67	
137	CONTRIB. A PLANES DE PENSIONES		45.160,00	45.160,00	40.944,19	40.944,19	4.215,81	40.944,19	
13	LABORALES	5.994.450,00	-391.440,00	5.603.010,00	5.672.936,95	5.672.936,95	-69.926,95	5.672.936,95	
1600	CUOTAS DE LA SEGURIDAD SOCIAL	1.015.880,00	515.600,00	1.531.480,00	1.463.644,30	1.463.644,30	67.835,70	1.463.644,30	
160	CUOTAS DE LA SEGURIDAD SOCIAL	1.015.880,00	515.600,00	1.531.480,00	1.463.644,30	1.463.644,30	67.835,70	1.463.644,30	
161	PRESTACIONES COMPLEMENTARIAS		31.290,00	31.290,00	27.411,41	27.411,41	3.878,59	27.411,41	
1620	FORM.Y PERFECCIONAM. DEL PERSONAL	71.800,00		71.800,00	5.153,10	5.153,10	66.646,90	5.153,10	
1624	ACCION SOCIAL GENERAL	87.830,00	-76.450,00	11.380,00			11.380,00		
162	GASTOS SOC.PERS.	159.630,00	-76.450,00	83.180,00	5.153,10	5.153,10	78.026,90	5.153,10	
16	CUOT.PREST.Y GAST.SOC.	1.175.510,00	470.440,00	1.645.950,00	1.496.208,81	1.496.208,81	149.741,19	1.496.208,81	
1	GASTOS DE PERSONAL	7.169.960,00	79.000,00	7.248.960,00	7.169.145,76	7.169.145,76	79.814,24	7.169.145,76	
202	ARRENDAM.EDIF.Y OTRAS CONSTRUCCIONES	1.154.070,00		1.154.070,00	973.648,22	973.648,22	180.421,78	973.648,22	
203	ARRENDAM.MAQUIN.,INSTAL. Y UTILLAJE				35,00	35,00	-35,00	35,00	
20	ARRENDAMIENTOS Y CANONES	1.154.070,00		1.154.070,00	973.683,22	973.683,22	180.386,78	973.683,22	
212	EDIFICIOS Y OTRAS CONSTRUCCIONES	28.320,00		28.320,00	69.757,49	69.757,49	-41.437,49	69.757,49	
213	MAQUINARIA,INSTALACIONES Y UTILLAJE	110.930,00		110.930,00	82.951,22	82.951,22	27.978,78	82.951,22	
214	ELEMENTOS DE TRANSPORTE	13.200,00		13.200,00	3.734,45	3.734,45	9.465,55	3.734,45	
215	MOBILIARIO Y ENSERES	10.100,00		10.100,00	2.903,03	2.903,03	7.196,97	2.903,03	
216	EQUIPOS PARA PROCESOS DE INFORMACION	154.950,00		154.950,00	95.385,28	95.385,28	59.564,72	95.385,28	
219	OTRO INMOVILIZADO MATERIAL	2.100,00		2.100,00			2.100,00		
21	REPARACION,MANTEN.Y CONSERV.	319.600,00		319.600,00	254.731,47	254.731,47	64.868,53	254.731,47	
2200	ORDINARIO NO INVENTARIABLE	323.250,00		323.250,00	112.237,41	112.237,41	211.012,59	112.237,41	
2201	PRENSA, REV., LIBROS Y OTRAS PUBLIC.	33.570,00		33.570,00	11.623,60	11.623,60	21.946,40	11.623,60	
2202	MATERIAL INFORMATICO NO INVENTARIABL	12.000,00		12.000,00	9.815,56	9.815,56	2.184,44	9.815,56	
220	MATERIAL DE OFICINA	368.820,00		368.820,00	133.676,57	133.676,57	235.143,43	133.676,57	



MAC NUM. 272	EJERCICIO 2010
PORMENOR DE GASTOS POR CATEGORÍAS ECONÓMICAS	

CLASIF. ECONOM.	EXPLICACIÓN	CRÉDITOS INICIALES	MODIFICACIONES	CRÉDITOS DEFINITIVOS	GASTOS COMPROMETIDOS	OBLIGACIONES RECONOCIDAS NETAS	REMANENTES DE CRÉDITO	PAGOS	OBLIGACIONES PENDIENTES DE PAGO A 31 DE DICIEMBRE
22100	ENERGIA ELECTRICA	95.500,00		95.500,00	94.260,66	94.260,66	1.239,34	94.260,66	
22101	AGUA	10.840,00		10.840,00	6.755,02	6.755,02	4.084,98	6.755,02	
22103	COMBUSTIBLE	15.600,00		15.600,00	3.066,40	3.066,40	12.533,60	3.066,40	
2210	ELECTRICIDAD,AGUA,GAS Y COMBUSTIBLE	121.940,00		121.940,00	104.082,08	104.082,08	17.857,92	104.082,08	
22110	PRODUCTOS FARMACEUTICOS				155.169,10	155.169,10	-155.169,10	155.169,10	
2211	PRODUC. FARMAC. Y HEMODERIVADOS				155.169,10	155.169,10	-155.169,10	155.169,10	
2212	INSTRUM. Y PEQ. UTILLAJE SANITARIO	12.900,00		12.900,00	6.678,10	6.678,10	6.221,90	6.678,10	
2213	INSTRUM.Y PEQ. UTILLAJE NO SANITARIO	16.500,00		16.500,00	9.142,48	9.142,48	7.357,52	9.142,48	
22140	LENCERIA	16.300,00		16.300,00	3.915,47	3.915,47	12.384,53	3.915,47	
2214	LENCERIA Y VESTUARIO	16.300,00		16.300,00	3.915,47	3.915,47	12.384,53	3.915,47	
22164	OTRO MATERIAL SANITARIO	465.100,00		465.100,00	229.446,87	229.446,87	235.653,13	229.446,87	
2216	MAT.SANIT. PARA CONSUMO Y REPOSICION	465.100,00		465.100,00	229.446,87	229.446,87	235.653,13	229.446,87	
2217	MAT.NO SANIT.PARA CONSUMO Y REPOSIC.	5.000,00		5.000,00	14.173,81	14.173,81	-9.173,81	14.173,81	
2219	OTROS SUMINISTROS	108.000,00		108.000,00	2.409,32	2.409,32	105.590,68	2.409,32	
221	SUMINISTROS	745.740,00		745.740,00	525.017,23	525.017,23	220.722,77	525.017,23	
22200	SERV.TELECOMUNICACIONES	341.300,00		341.300,00	226.749,90	226.749,90	114.550,10	226.749,90	
2220	SERV.DE TELECOMUNICACIONES	341.300,00		341.300,00	226.749,90	226.749,90	114.550,10	226.749,90	
2221	POSTALES Y MENSAJERÍA	47.900,00		47.900,00	19.191,44	19.191,44	28.708,56	19.191,44	
2229	OTRAS	80.220,00		80.220,00	59.987,53	59.987,53	20.232,47	59.987,53	
222	COMUNICACIONES	469.420,00		469.420,00	305.928,87	305.928,87	163.491,13	305.928,87	
223	TRANSPORTES	2.000,00		2.000,00	305,91	305,91	1.694,09	305,91	
2240	EDIFICIOS Y LOCALES	16.000,00		16.000,00			16.000,00		
2241	VEHICULOS	13.500,00		13.500,00	3.688,15	3.688,15	9.811,85	3.688,15	
2248	OTRO INMOVILIZADO	26.000,00		26.000,00	2.166,70	2.166,70	23.833,30	2.166,70	
2249	OTROS RIESGOS	150.800,00		150.800,00	138.558,95	138.558,95	12.241,05	138.558,95	
224	PRIMAS DE SEGUROS	206.300,00		206.300,00	144.413,80	144.413,80	61.886,20	144.413,80	
2250	ESTATALES	1.000,00		1.000,00			1.000,00		
2252	LOCALES	24.880,00		24.880,00	40.669,81	40.669,81	-15.789,81	40.669,81	
225	TRIBUTOS	25.880,00		25.880,00	40.669,81	40.669,81	-14.789,81	40.669,81	
22620	DE GESTION ADMINISTRATIVA	4.000,00		4.000,00	8.901,45	8.901,45	-4.901,45	8.901,45	
22621	DE COMUNICACION	55.900,00		55.900,00			55.900,00		
2262	INFORMACION Y DIVULGACION	59.900,00		59.900,00	8.901,45	8.901,45	50.998,55	8.901,45	
2263	JURIDICOS, CONTENCIOSOS	325.000,00	-12.000,00	313.000,00	243.139,69	243.139,69	69.860,31	243.139,69	
2265	CUOTAS DE ASOCIACION	8.000,00	12.000,00	20.000,00	19.898,37	19.898,37	101,63	19.898,37	
22660	REUNIONES,CONFEREN.Y CELEBRAC.ACTOS	150.870,00		150.870,00	87.810,38	87.810,38	63.059,62	87.810,38	
2266	REUN.,COFERENC.,CELEB.ACTOS Y CURSOS	150.870,00		150.870,00	87.810,38	87.810,38	63.059,62	87.810,38	
2269	OTROS	200,00		200,00	87.149,57	87.149,57	-86.949,57	87.149,57	
226	GASTOS DIVERSOS	543.970,00		543.970,00	446.899,46	446.899,46	97.070,54	446.899,46	
2270	INFORMES,DICT.Y OTRAS ACTUA.PROFES.	100,00		100,00			100,00		
2273	LIMPIEZA Y ASEO	581.000,00	-81.910,00	499.090,00	412.471,72	412.471,72	86.618,28	412.471,72	



MAC NUM. 272	EJERCICIO 2010
PORMENOR DE GASTOS POR CATEGORÍAS ECONÓMICAS	

CLASIF. ECONOM.	EXPLICACIÓN	CRÉDITOS INICIALES	MODIFICACIONES	CRÉDITOS DEFINITIVOS	GASTOS COMPROMETIDOS	OBLIGACIONES RECONOCIDAS NETAS	REMANENTES DE CRÉDITO	PAGOS	OBLIGACIONES PENDIENTES DE PAGO A 31 DE DICIEMBRE
2274	SEGURIDAD	181.500,00		181.500,00	96.250,35	96.250,35	85.249,65	96.250,35	
2276	SERV. CONTRATADOS ADMINISTRATIVOS	1.000,00		1.000,00	994,52	994,52	5,48	994,52	
22782	SERVICIOS DE CARACTER INFORMÁTICO		2.910,00	2.910,00	2.906,05	2.906,05	3,95	2.906,05	
22783	COLAB.EN LA GESTIÓN DE LAS MATEP DE S.S.	387.670,00		387.670,00	358.373,64	358.373,64	29.296,36	358.373,64	
2278	COLAB.EN GEST.PREST.SERVICIOS	387.670,00	2.910,00	390.580,00	361.279,69	361.279,69	29.300,31	361.279,69	
2279	OTROS	159.080,00		159.080,00	152.386,62	152.386,62	6.693,38	152.386,62	
227	TRABAJ.REALIZ.POR OTRAS EMPR.Y PROF.	1.310.350,00	-79.000,00	1.231.350,00	1.023.382,90	1.023.382,90	207.967,10	1.023.382,90	
22	MATER.SUMINIST.Y OTROS	3.672.480,00	-79.000,00	3.593.480,00	2.620.294,55	2.620.294,55	973.185,45	2.620.294,55	
230	DIETAS	156.500,00		156.500,00	30.861,17	30.861,17	125.638,83	30.861,17	
231	LOCOMOCION	252.860,00		252.860,00	108.880,03	108.880,03	143.979,97	108.880,03	
23	INDEMNIZ.RAZON SERVICIO	409.360,00		409.360,00	139.741,20	139.741,20	269.618,80	139.741,20	
2512	CON COMUNIDADES AUTÓNOMAS	450.000,00		450.000,00	2.732,49	2.732,49	447.267,51	2.732,49	
2515	CON ENTIDADES PRIVADAS	1.150.520,00		1.150.520,00	1.122.227,68	1.122.227,68	28.292,32	1.122.227,68	
251	CONCIERTOS CON INSTIT.ATENC.PRIMARIA	1.600.520,00		1.600.520,00	1.124.960,17	1.124.960,17	475.559,83	1.124.960,17	
2522	CON COMUNIDADES AUTÓNOMAS	303.000,00		303.000,00	5.624,98	5.624,98	297.375,02	5.624,98	
2525	CON ENTIDADES PRIVADAS	1.200.000,00		1.200.000,00	764.785,33	764.785,33	435.214,67	764.785,33	
252	CONCIERTOS CON INSTIT.ATENC.ESPECIAL	1.503.000,00		1.503.000,00	770.410,31	770.410,31	732.589,69	770.410,31	
2547	OTROS SERVICIOS ESPECIALES	500.000,00		500.000,00	105.886,00	105.886,00	394.114,00	105.886,00	
254	CONCIERTO CENTROS DIAG.TRATAM.TERAP.	500.000,00		500.000,00	105.886,00	105.886,00	394.114,00	105.886,00	
2551	SERVICIOS CONCERTADOS DE AMBULANCIAS	900.000,00		900.000,00			900.000,00		
2552	TRASL.ENFERM.CON OTROS MED.DE TRANSP	25.000,00		25.000,00			25.000,00		
255	CONCIERTOS PROGR.ESPECIAL TRANSPORTE	925.000,00		925.000,00			925.000,00		
2581	REINTEGRO GASTOS ASIST.SANITARIA				3.068,00	3.068,00	-3.068,00	3.068,00	
2582	OTROS SERVIC. ASISTENCIA SANITARIA				2.289.188,00	2.289.188,00	-2.289.188,00	2.289.188,00	
258	OTROS SERVICIOS DE ASISTEN.SANITARIA				2.292.256,00	2.292.256,00	-2.292.256,00	2.292.256,00	
25	A.SANIT.CON MED.AJENOS	4.528.520,00		4.528.520,00	4.293.512,48	4.293.512,48	235.007,52	4.293.512,48	
2	GAST.CORRIENT.BIENES Y SERV.	10.084.030,00	-79.000,00	10.005.030,00	8.281.962,92	8.281.962,92	1.723.067,08	8.281.962,92	
359	OTROS GASTOS FINANCIEROS	9.310,00		9.310,00	7.521,69	7.521,69	1.788,31	7.521,69	
35	INTERES.DEMORA Y OTROS GASTOS	9.310,00		9.310,00	7.521,69	7.521,69	1.788,31	7.521,69	
3	GASTOS FINANCIEROS	9.310,00		9.310,00	7.521,69	7.521,69	1.788,31	7.521,69	
421	APORTACIONES PARA EL SOST. SERVICIOS COMUNES	8.559.210,00	-1.125.000,00	7.434.210,00	7.325.783,35	7.325.783,35	108.426,65	7.325.783,35	
4221	POR INCAPACIDAD PERMANENTE	5.705.820,00	1.610.000,00	7.315.820,00	6.999.173,63	6.999.173,63	316.646,37	6.999.173,63	
4222	POR MUERTE	595.020,00		595.020,00	907.303,95	907.303,95	-312.283,95	907.303,95	
422	CAPITALES RENTA	6.300.840,00	1.610.000,00	7.910.840,00	7.906.477,58	7.906.477,58	4.362,42	7.906.477,58	



MAC NUM. 272	EJERCICIO 2010
PORMENOR DE GASTOS POR CATEGORÍAS ECONÓMICAS	

CLASIF. ECONOM.	EXPLICACIÓN	CRÉDITOS INICIALES	MODIFICACIONES	CRÉDITOS DEFINITIVOS	GASTOS COMPROMETIDOS	OBLIGACIONES RECONOCIDAS NETAS	REMANENTES DE CRÉDITO	PAGOS	OBLIGACIONES PENDIENTES DE PAGO A 31 DE DICIEMBRE
4230	DEL EJERCICIO CORRIENTE	7.680.110,00	-150.000,00	7.530.110,00	6.930.972,91	6.930.972,91	599.137,09	6.930.972,91	
423	CUOTAS DE REASEGURO DE ACCIDENTES DE TRABAJO	7.680.110,00	-150.000,00	7.530.110,00	6.930.972,91	6.930.972,91	599.137,09	6.930.972,91	
4296	A CENTROS MANCOMUNADOS	102.690,00		102.690,00	56.203,23	56.203,23	46.486,77	56.203,23	
429	OTRAS TRANSF.A ENTIDADES DEL SISTEMA	102.690,00		102.690,00	56.203,23	56.203,23	46.486,77	56.203,23	
42	A LA SEGURIDAD SOCIAL	22.642.850,00	335.000,00	22.977.850,00	22.219.437,07	22.219.437,07	758.412,93	22.219.437,07	
471	ENTREGAS DE BOTIQUINES	40.000,00		40.000,00	24.019,25	24.019,25	15.980,75	24.019,25	
47	A EMPRESAS PRIVADAS	40.000,00		40.000,00	24.019,25	24.019,25	15.980,75	24.019,25	
4801	A ORG.SIND.Y EMP.COMP.COMIS.CONTROL	6.000,00	25.000,00	31.000,00	15.681,64	15.681,64	15.318,36	15.681,64	
480	AYUDAS GENERICAS A FAM.E INST. SIN L	6.000,00	25.000,00	31.000,00	15.681,64	15.681,64	15.318,36	15.681,64	
48211	REGIMEN GENERAL	9.847.030,00		9.847.030,00	10.640.026,10	10.640.026,10	-792.996,10	10.640.026,10	
48212	REGIMEN ESPECIAL TRABAJ. AUTONOMOS	2.900.000,00		2.900.000,00	2.348.648,09	2.348.648,09	551.351,91	2.348.648,09	
48214	REGIMEN ESPECIAL DEL MAR	250.000,00		250.000,00	89.204,38	89.204,38	160.795,62	89.204,38	
48217	DE ACCIDENTES DE TRABAJO Y E.P.	8.500.000,00		8.500.000,00	7.735.818,83	7.735.818,83	764.181,17	7.735.818,83	
4821	SUB. POR ENF.O ACCID.	21.497.030,00		21.497.030,00	20.813.697,40	20.813.697,40	683.332,60	20.813.697,40	
482	INCAPACIDAD TEMPORAL	21.497.030,00		21.497.030,00	20.813.697,40	20.813.697,40	683.332,60	20.813.697,40	
48427	DE A.T. Y E.P.	1.750.000,00		1.750.000,00	1.633.801,35	1.633.801,35	116.198,65	1.633.801,35	
4842	SUBSIDIO RIESGO DURANTE EMB	1.750.000,00		1.750.000,00	1.633.801,35	1.633.801,35	116.198,65	1.633.801,35	
48447	DE A.T. Y E.P.	125.000,00		125.000,00	78.143,94	78.143,94	46.856,06	78.143,94	
4844	SUBSIDIO RIESGO LACTANCIA NATUR.	125.000,00		125.000,00	78.143,94	78.143,94	46.856,06	78.143,94	
484	PREST.MATER.PATERN. Y RIESGOS	1.875.000,00		1.875.000,00	1.711.945,29	1.711.945,29	163.054,71	1.711.945,29	
48617	DE ACCIDENTES DE TRABAJO Y E.P.	240,00		240,00	144,28	144,28	95,72	144,28	
4861	AUXILIO POR DEFUNCION	240,00		240,00	144,28	144,28	95,72	144,28	
48637	DE ACCIDENTES DE TRABAJO Y E.P.	1.250.000,00	-335.000,00	915.000,00	405.738,78	405.738,78	509.261,22	405.738,78	
4863	INDEMNIZACION A TANTO ALZADO	1.250.000,00	-335.000,00	915.000,00	405.738,78	405.738,78	509.261,22	405.738,78	
48647	DE ACCIDENTES DE TRABAJO Y E.P.	210.000,00		210.000,00	90.780,00	90.780,00	119.220,00	83.960,00	6.820,00
4864	INDEMNIZACIONES POR BAREMO	210.000,00		210.000,00	90.780,00	90.780,00	119.220,00	83.960,00	6.820,00
486	PREST.Y ENT.UNIC.REGLA.	1.460.240,00	-335.000,00	1.125.240,00	496.663,06	496.663,06	628.576,94	489.843,06	6.820,00
48797	DE ACCIDENTES DE TRABAJO Y E.P.	50.000,00		50.000,00	44.396,78	44.396,78	5.603,22	41.049,78	3.347,00
4879	AYUDAS DE CARAC.SOC.	50.000,00		50.000,00	44.396,78	44.396,78	5.603,22	41.049,78	3.347,00
487	PRESTACIONES SOCIALES	50.000,00		50.000,00	44.396,78	44.396,78	5.603,22	41.049,78	3.347,00
48817	DE ACCIDENTES DE TRABAJO Y E.P.	120.000,00		120.000,00	83.030,93	83.030,93	36.969,07	83.030,93	
4881	ENTREGAS POR DESPLAZAMIENTO	120.000,00		120.000,00	83.030,93	83.030,93	36.969,07	83.030,93	
488	OTRAS PRESTACIONES E INDEMNIZACIONES	120.000,00		120.000,00	83.030,93	83.030,93	36.969,07	83.030,93	
48907	DE ACCIDENTES DE TRABAJO Y E.P.	450.000,00	-25.000,00	425.000,00	126.129,98	126.129,98	298.870,02	126.129,98	
4890	RECETAS MEDICAS	450.000,00	-25.000,00	425.000,00	126.129,98	126.129,98	298.870,02	126.129,98	
48924	BOTIQUINES DE EMPRESAS	210.000,00		210.000,00	2.060,00	2.060,00	207.940,00	2.060,00	
4892	PRODUCTOS FARMAC.SUMINISTRO DIRECTO	210.000,00		210.000,00	2.060,00	2.060,00	207.940,00	2.060,00	
489	FARMACIA	660.000,00	-25.000,00	635.000,00	128.189,98	128.189,98	506.810,02	128.189,98	



MAC NUM. 272	EJERCICIO 2010
PORMENOR DE GASTOS POR CATEGORÍAS ECONÓMICAS	

CLASIF. ECONOM.	EXPLICACIÓN	CRÉDITOS INICIALES	MODIFICACIONES	CRÉDITOS DEFINITIVOS	GASTOS COMPROMETIDOS	OBLIGACIONES RECONOCIDAS NETAS	REMANENTES DE CRÉDITO	PAGOS	OBLIGACIONES PENDIENTES DE PAGO A 31 DE DICIEMBRE
48	A FAMIL.E INST.SIN F.LUCRO	25.668.270,00	-335.000,00	25.333.270,00	23.293.605,08	23.293.605,08	2.039.664,92	23.283.438,08	10.167,00
4	TRANSFERENC. CORRIENTES	48.351.120,00		48.351.120,00	45.537.061,40	45.537.061,40	2.814.058,60	45.526.894,40	10.167,00
	TOTAL OPERACIONES CORRIENTES	65.614.420,00		65.614.420,00	60.995.691,77	60.995.691,77	4.618.728,23	60.985.524,77	10.167,00
6221	CONSTRUCCIONES	45.000,00		45.000,00			45.000,00		
622	EDIFICIOS Y OTRAS CONSTRUCCIONES	45.000,00		45.000,00			45.000,00		
623	MAQUINARIA, INSTALACIONES Y UTILLAJE	111.000,00		111.000,00	63.705,02	63.705,02	47.294,98	63.705,02	
624	MATERIAL DE TRANSPORTE	35.000,00		35.000,00			35.000,00		
625	MOBILIARIO Y ENSERES	84.000,00		84.000,00	3.232,89	3.232,89	80.767,11	3.232,89	
626	EQUIPOS PARA PROCESOS DE INFORMACION	266.650,00		266.650,00	47.030,21	47.030,21	219.619,79	47.030,21	
629	INMOVILIZADO INMATERIAL	70.000,00		70.000,00	14.637,00	14.637,00	55.363,00	14.637,00	
62	INVERSIONES NUEVAS	611.650,00		611.650,00	128.605,12	128.605,12	483.044,88	128.605,12	
6	INVERSIONES REALES	611.650,00		611.650,00	128.605,12	128.605,12	483.044,88	128.605,12	
7204	A LA TESORERIA DE LA S.S.		4.195.240,00	4.195.240,00	4.195.234,94	4.195.234,94	5,06	4.195.234,94	
7206	A CENTROS MANCOMUNADOS	79.700,00		79.700,00			79.700,00		
720	A LA SEGURIDAD SOCIAL	79.700,00	4.195.240,00	4.274.940,00	4.195.234,94	4.195.234,94	79.705,06	4.195.234,94	
72	A LA SEGURIDAD SOCIAL	79.700,00	4.195.240,00	4.274.940,00	4.195.234,94	4.195.234,94	79.705,06	4.195.234,94	
7	TRANSFERENC. DE CAPITAL	79.700,00	4.195.240,00	4.274.940,00	4.195.234,94	4.195.234,94	79.705,06	4.195.234,94	
	TOTAL OPERACIONES DE CAPITAL	691.350,00	4.195.240,00	4.886.590,00	4.323.840,06	4.323.840,06	562.749,94	4.323.840,06	
	TOTAL OPERACIONES NO FINANCIERAS	66.305.770,00	4.195.240,00	70.501.010,00	65.319.531,83	65.319.531,83	5.181.478,17	65.309.364,83	10.167,00
800	A CORTO PLAZO	9.602.790,00		9.602.790,00	1.079.000,00	1.079.000,00	8.523.790,00	1.079.000,00	
80	ADQ. DEUDA DEL SECTOR PUBLICO	9.602.790,00		9.602.790,00	1.079.000,00	1.079.000,00	8.523.790,00	1.079.000,00	
8300	AL PERSONAL	350.000,00	-20.000,00	330.000,00	267.478,47	267.478,47	62.521,53	267.478,47	
830	PRESTAMOS Y ANTICIPOS A CORTO PLAZO	350.000,00	-20.000,00	330.000,00	267.478,47	267.478,47	62.521,53	267.478,47	
83	CONC.PRESTAM.NO PUBLIC.	350.000,00	-20.000,00	330.000,00	267.478,47	267.478,47	62.521,53	267.478,47	
8401	A LARGO PLAZO	10.000,00		10.000,00	200,25	200,25	9.799,75	200,25	
840	DEPOSITOS	10.000,00		10.000,00	200,25	200,25	9.799,75	200,25	
8411	A LARGO PLAZO	25.000,00	20.000,00	45.000,00	43.086,56	43.086,56	1.913,44	43.086,56	
841	FIANZAS	25.000,00	20.000,00	45.000,00	43.086,56	43.086,56	1.913,44	43.086,56	
84	CONST.DE DEPOSITOS Y FIANZAS	35.000,00	20.000,00	55.000,00	43.286,81	43.286,81	11.713,19	43.286,81	



MAC NUM. 272

EJERCICIO 2010

PORMENOR DE GASTOS POR CATEGORÍAS ECONÓMICAS

CLASIF. ECONOM.	EXPLICACIÓN	CRÉDITOS INICIALES	MODIFICACIONES	CRÉDITOS DEFINITIVOS	GASTOS COMPROMETIDOS	OBLIGACIONES RECONOCIDAS NETAS	REMANENTES DE CRÉDITO	PAGOS	OBLIGACIONES PENDIENTES DE PAGO A 31 DE DICIEMBRE
8	ACTIVOS FINANCIEROS	9.987.790,00		9.987.790,00	1.389.765,28	1.389.765,28	8.598.024,72	1.389.765,28	
	<u>TOTAL OPERACIONES FINANCIERAS</u>	9.987.790,00		9.987.790,00	1.389.765,28	1.389.765,28	8.598.024,72	1.389.765,28	
	<u>TOTAL GASTOS Y DOTACIONES</u>	76.293.560,00	4.195.240,00	80.488.800,00	66.709.297,11	66.709.297,11	13.779.502,89	66.699.130,11	10.167,00



RESUMEN GENERAL DE PRESTACIONES ECONOMICAS



MAC NUM. 272							EJERCICIO 2010
RESUMEN GENERAL DE PRESTACIONES ECONOMICAS (*)							
REGIMENES	GENERAL	AUTONOMOS	AGRARIO	DEL MAR	MINERIA DEL CARBON	ACC. DE TRAB. Y ENF. PROF.	TOTAL
CLASE DE PRESTACION							
TOT PREST. ECONOMICAS	10.640.026,10	2.348.648,09		89.204,38		9.988.823,96	23.066.702,53
INCAPACIDAD TEMPORAL	10.640.026,10	2.348.648,09		89.204,38		7.735.818,83	20.813.697,40
SUBSIDIO TEMPORAL POR ENF. O ACCIDENTE	10.640.026,10	2.348.648,09		89.204,38		7.735.818,83	20.813.697,40
PREST. MATER., PATER., RIESGO EMB. Y LAC'						1.711.945,29	1.711.945,29
SUBSIDIO RIESGO DURANTE EMBARAZO						1.633.801,35	1.633.801,35
SUBSIDIO RIESGO LACTANCIA NATURAL						78.143,94	78.143,94
PREST.Y ENTREGAS UNICAS REGLAMENTAR.						496.663,06	496.663,06
AUXILIO POR DEFUNCION						144,28	144,28
INDEMNIZACION A TANTO ALZADO						405.738,78	405.738,78
INDEMNIZACION POR BAREMO						90.780,00	90.780,00
PRESTACIONES Y ENTREGAS UNICAS REGLAMENTARIAS							
PRESTACIONES SOCIALES						44.396,78	44.396,78
OTRAS AYUDAS DE CARACTER SOCIAL						44.396,78	44.396,78
OTRAS PRESTACIONES E INDEMNIZACIONES							
ENTREGAS POR DESPLAZAMIENTO							
PROTESIS							
OTRAS PRESTACIONES E INDEMNIZACIONES							
FARMACIA							
RECETAS MEDICAS							

(*) INCLUYE LAS PRESTACIONES ECONOMICAS QUE SE RECOGEN EN EL ARTICULO 48.- TRANSFERENCIAS A FAMILIAS, DEL AREA 1



274 IBERMUTUAMUR



- IBERMUTUAMUR

A) CUENTAS ANUALES

1.- BALANCE.....	393
2.- CUENTA DEL RESULTADO ECONOMICO-PATRIMONIAL.....	397
3.- ESTADO DE LIQUIDACION DEL PRESUPUESTO	
- LIQUIDACION DEL PRESUPUESTO DE GASTOS	
- GRUPO DE PROGRAMAS 11 GESTION DE PRESTACIONES ECONOMICAS CONTRIBUTIVAS	
PROGRAMA 1102 INCAPACIDAD TEMPORAL Y OTRAS PRESTACIONES.....	405
PROGRAMA 1105 CAPITALES RENTA Y OTRAS COMPENSACIONES FINANCIERAS.....	411
- GRUPO DE PROGRAMAS 21 ATENCION PRIMARIA DE SALUD	
PROGRAMA 2122 MEDICINA AMBULATORIA DE MUTUAS DE ACCIDENTES DE TRABAJO.....	417
- GRUPO DE PROGRAMAS 22 ATENCION ESPECIALIZADA	
PROGRAMA 2224 MEDICINA HOSPITALARIA DE MUTUAS DE ACCIDENTES DE TRABAJO.....	425
- GRUPO DE PROGRAMAS 34 OTROS SERVICIOS SOCIALES	
PROGRAMA 3436 HIGIENE Y SEGURIDAD EN EL TRABAJO.....	431
- GRUPO DE PROGRAMAS 43 GESTION DEL PATRIMONIO	
PROGRAMA 4364 ADMINISTRACION DEL PATRIMONIO.....	437
- GRUPO DE PROGRAMAS 45 ADMINISTRACION Y SERV. GENER. DE TESORERIA Y OTROS SERV.	
PROGRAMA 4591 DIRECCION Y SERVICIOS GENERALES.....	441
- LIQUIDACION DEL PRESUPUESTO DE INGRESOS.....	449
- RESULTADO PRESUPUESTARIO.....	455
- BALANCE DE RESULTADOS E INFORME DE GESTION.....	459
4.- MEMORIA.....	475

B) INFORMACION COMPLEMENTARIA

1.- RESUMEN GENERAL DE GASTOS POR AREAS Y CATEGORIAS ECONOMICAS.....	745
2.- RESUMEN GENERAL DE GASTOS POR PROGRAMAS Y CATEGORIAS ECONOMICAS.....	753
3.- PORMENOR DE GASTOS POR CATEGORIAS ECONOMICAS.....	773
4.- RESUMEN GENERAL DE PRESTACIONES ECONOMICAS.....	783



A) CUENTAS ANUALES



1.- BALANCE



MINISTERIO DE TRABAJO E INMIGRACIÓN
SECRETARÍA DE ESTADO DE LA SEGURIDAD SOCIAL
INTERVENCIÓN GENERAL DE LA SEGURIDAD SOCIAL

IBERMUTUAMUR
BALANCE
EJERCICIO 2010

Nº CUENTAS	ACTIVO	EJERCICIO 2010	EJERCICIO 2009	Nº CUENTAS	PASIVO	EJERCICIO 2010	EJERCICIO 2009
	A) INMOVILIZADO	423.721.630,10	404.042.125,96		A) FONDOS PROPIOS	546.121.247,31	538.769.494,60
	I. Inmovilizaciones inmateriales	2.733.131,03	2.528.748,43		I. Patrimonio	--	--
215	1.- Aplicaciones informáticas	7.953.996,92	8.294.011,57	104	1.- Fondo Patrimonial	--	--
217	2.- Derechos sobre bienes en régimen de arrendam.financ.	--	--		II. Reservas	448.726.725,53	452.994.846,78
(281)	3.- Amortizaciones	-5.220.865,89	-5.765.263,14	111	1.- Reservas de revalorización	450.577,34	450.577,34
	II. Inmovilizaciones materiales	119.833.881,60	115.755.755,78	112	2.- Reservas legales	392.913.234,57	405.278.567,58
220,221	1.- Terrenos y construcciones	96.894.426,49	90.349.950,56	116	3.- Reservas estatutarias	55.362.913,62	47.265.701,86
222,223	2.- Instalaciones técnicas y maquinaria	25.898.483,18	26.041.633,33		III. Resultados de ejercicios anteriores	13.606.123,58	10.572.609,63
224,226	3.- Utillaje y mobiliario	15.004.357,32	15.348.415,23	120	1.- Resultados positivos de ejercicios anteriores	13.606.123,58	10.572.609,63
227,228,229	4.- Otro inmovilizado	10.341.281,18	11.613.922,62	(121)	2.- Resultados negativos de ejercicios anteriores	--	--
(282)	5.- Amortizaciones	-28.304.666,57	-27.598.165,96	129	IV. Resultados del ejercicio	83.788.398,20	75.202.038,19
	IV. Inversiones financieras permanentes	301.154.617,47	285.757.621,75		V. Provisión para riesgos y gastos	--	--
251,256	1.- Cartera de valores a largo plazo	299.805.797,07	283.982.793,78	140	1.- Provisión para pensiones y obligaciones similares	--	--
254,255,257	2.- Otras inversiones y créditos a largo plazo	2.109.914,36	2.178.044,36		B) ACREEDORES A LARGO PLAZO	--	--
260,265	3.- Fianzas y depósitos constituidos a largo plazo	1.272.079,48	1.379.477,68		II. Otras deudas a largo plazo	--	--
(297)	4.- Provisiones	-2.033.173,44	-1.782.694,07		1.- Deudas con entidades de crédito	--	--
	B) GASTOS A DISTRIBUIR EN VARIOS EJERCICIOS	3.947.828,95	4.540.919,58	170,176	2.- Otras deudas	--	--
	C) ACTIVO CIRCULANTE	223.539.883,99	246.218.495,22	180,185	3.- Fianzas y depósitos recibidos a largo plazo	--	--
	I. Existencias	683.346,55	639.721,65		C) ACREEDORES A CORTO PLAZO	37.070.219,09	43.461.582,80
30	1.- Productos Farmacéuticos	314.501,97	322.517,97		II. Deudas con entidades de crédito	--	--
31	2.- Material sanitario de consumo	124.759,98	186.412,28		1.- Préstamos y otras deudas	--	--
32	3.- Instrumental y pequeño utillaje	--	--	520	2.- Deudas por intereses	--	--
33	4.- Productos alimenticios	--	--	526	III. Acreedores	26.697.510,43	40.764.233,83
34	5.- Vestuario, lencería y calzado	--	--		1.- Acreedores presupuestarios	9.117.668,33	23.506.726,14
35	6.- Otros aprovisionamientos	244.084,60	130.791,40	40	2.- Acreedores no presupuestarios	9.849.376,07	9.719.400,23
	II. Deudores	120.983.970,89	111.022.655,11	41	4.- Administraciones públicas	7.730.466,03	7.538.107,46
43	1.- Deudores presupuestarios	51.080.122,05	47.565.369,43	475,476,477	5.- Otros acreedores	--	--
44	2.- Deudores no presupuestarios	13.443.098,11	4.221.318,79		6.- Fianzas y depósitos recibidos a corto plazo	--	--
470,471,472	3.- Administraciones públicas	276.128,68	747.352,51	560,561	IV. Partidas pendientes de aplicación	10.372.708,66	2.697.348,97
553	4.- Otros deudores	95.114.254,18	94.000.487,54	554,556	1.- Partidas pendientes de aplicación	10.372.708,66	2.697.348,97
(490)	5.- Provisiones	-38.929.632,13	-35.511.873,16	559	2.- Otras partidas pendientes de aplicación	--	--
	III. Inversiones financieras temporales	39.296.514,42	70.952.211,59	485,585	V. Ajustes por periodificación	--	--
541,546	1.- Cartera de valores a corto plazo	39.029.940,93	70.625.205,50		D) PROVISIONES PARA RIESGOS Y GASTOS A CORTO PLAZO	68.017.876,64	72.570.463,36
544,547	2.- Otras inversiones y créditos a corto plazo	440.776,04	404.123,72		I. Provisiones para contingencias en tramitación	68.017.876,64	72.570.463,36
565,566	3.- Fianzas y depósitos constituidos a corto plazo	--	--				
(597),(598)	4.- Provisiones	-174.202,55	-77.117,63	496			
57	IV. Tesorería	62.576.052,13	63.603.906,87				
	V. Partidas pendientes de aplicación	--	--				
555,558	1.- Partidas pendientes de aplicación	--	--				
559	2.- Otras partidas pendientes de aplicación	--	--				
480,580	VI. Ajustes por periodificación	--	--				
	TOTAL GENERAL (A+B+C)	651.209.343,04	654.801.540,76		TOTAL GENERAL (A+B+C+D)	651.209.343,04	654.801.540,76



2.- CUENTA DEL RESULTADO ECONOMICO-PATRIMONIAL



Nº CUENTAS	DEBE	EJERCICIO 2010	EJERCICIO 2009	Nº CUENTAS	HABER	EJERCICIO 2010	EJERCICIO 2009
	A) GASTOS	804.882.638,94	853.193.183,43		B) INGRESOS	888.671.037,14	928.395.221,62
	1. Prestaciones sociales	324.613.025,38	343.139.675,42		1. Ingresos de gestión ordinaria	849.123.774,94	882.116.950,61
631	b) Incapacidad temporal	292.854.817,04	311.811.384,28	720	a) Cotizaciones sociales a cargo de los empleadores	746.015.234,45	779.899.357,94
632	c) Maternidad	17.610.371,31	17.793.977,32	721	b) Cotizaciones sociales a cargo de los asalariados	103.108.540,49	102.217.592,67
635	e) Prestaciones económicas de recuperación e indemnizaciones y entregas únicas	11.618.462,35	10.702.569,26		2. Otros ingresos de gestión ordinaria	21.215.329,34	34.579.390,86
636	f) Prestaciones sociales	481.075,03	453.887,10	70	a) Prestación de servicios	5.198.362,63	3.369.642,08
637	g) Prótesis y vehículos para inválidos	491.926,92	606.031,53	773	b) Reintegros	117.314,83	12.637.150,17
638	h) Farmacia y efectos y accesorios de dispensación ambulatoria	1.556.372,73	1.771.825,93	78	c) Trabajos realizados para la entidad	--	--
639	i) Otras prestaciones	--	--	775,776,777	d) Otros ingresos de gestión	3.161.788,61	2.867.025,65
				790	d.1) Ingresos accesorios y otros de gestión corriente	3.161.788,61	2.867.025,65
				761,762	d.2) Exceso de provisión para riesgos y gastos	--	--
	2. Gastos de funcionamiento de los servicios	209.364.268,83	196.838.244,74		f) Ingresos de otros valores negociables y de créditos del activo inmovilizado	11.606.398,91	12.852.596,95
600,605,(609)	a) Aprovisionamientos	42.413.096,52	47.064.713,95		g) Otros intereses e ingresos asimilados	1.131.464,36	2.852.976,01
61	a.1) Compras	4.766.862,42	4.690.016,53	763,769	g.1) Otros intereses	1.131.464,36	2.852.976,01
607	a.2) Variación de existencias	-43.624,90	232.606,10	766	g.2) Beneficios en inversiones financieras	--	--
	a.3) Otros gastos externos	37.689.859,00	42.142.091,32		3. Transferencias y subvenciones	209.834,01	136.762,54
640,641	b) Gastos de personal	98.867.262,47	102.716.699,74	750	a) Transferencias corrientes	-338,00	--
642,643,644	b.1) Sueldos, salarios y asimilados	74.956.602,30	79.803.419,14	751	b) Subvenciones corrientes	210.172,01	136.762,54
68	b.2) Cargas sociales	23.910.660,17	22.913.280,60	755	c) Transferencias de capital	--	--
675,694,(794)	c) Dotaciones para amortizaciones de inmovilizado	7.347.691,46	7.328.489,08	756	d) Subvenciones de capital	--	--
	d) Variación de provisiones para insolvencias y pérdidas de créditos incobrables	40.596.537,53	28.574.495,23	770,771	4. Ganancias e ingresos extraordinarios	18.122.098,85	11.562.117,61
	e) Otros gastos de gestión	24.227.078,87	27.449.883,49	774	a) Beneficios procedentes del inmovilizado	14.844,18	1.683,65
62	e.1) Servicios exteriores	23.883.082,98	27.145.470,32	778	b) Beneficios por operaciones de endeudamiento	--	--
660	e.2) Tributos	341.098,82	302.258,07	779	c) Ingresos extraordinarios	--	--
676	e.3) Otros gastos de gestión corriente	2.897,07	2.155,10		d) Ingresos y beneficios de otros ejercicios	18.107.254,67	11.560.433,96
662,663,669	f) Gastos financieros y asimilables	38.824,41	741.454,31				
666,667	f.1) Por deudas	38.824,35	473.324,66				
696,698,699,(796,798,799)	f.2) Pérdidas de inversiones financieras	0,06	268.129,65				
690,(792)	g) Variación de las provisiones de inversiones financieras	426.364,29	435.325,71				
	i) Variación de la provisión para contingencias en tramitación	-4.552.586,72	-17.472.816,77				
	3. Transferencias y subvenciones	267.200.068,25	308.548.421,18				
650	a) Transferencias corrientes	145.031.619,20	153.250.194,51				
651	b) Subvenciones corrientes	122.168.449,05	153.061.101,66				
655	c) Transferencias de capital	--	2.237.125,01				
656	d) Subvenciones de capital	--	--				
	4. Pérdidas y gastos extraordinarios	3.705.276,48	4.666.842,09				
670,671	a) Pérdidas procedentes de inmovilizado	1.662.644,27	1.241.975,40				
674	b) Pérdidas por operaciones de endeudamiento	--	--				
678	c) Gastos extraordinarios	--	320,00				
679	d) Gastos y pérdidas de otros ejercicios	2.042.632,21	3.424.546,69				
	AHORRO	83.788.398,20	75.202.038,19		DESAHORRO	--	--
	TOTAL DEBE	888.671.037,14	928.395.221,62		TOTAL HABER	888.671.037,14	928.395.221,62



3.- ESTADO DE LIQUIDACION DEL PRESUPUESTO



LIQUIDACION DEL PRESUPUESTO DE GASTOS



GRUPO DE PROGRAMAS 11
GESTION PRESTAC. ECONOMICAS CONTRIB.

PROGRAMA 1102
INCAPACIDAD TEMPORAL Y OTRAS PREST.



IBERMUTUAMUR NUM. 274	EJERCICIO 2010
-----------------------	----------------

LIQUIDACION DEL PRESUPUESTO DE GASTOS

DENOMINACION DEL PROGRAMA: 1102 INCAPACIDAD TEMPORAL Y OTRAS PREST.

CLASIF. ECONOM.	EXPLICACIÓN	CREDITOS INICIALES	MODIFICACIONES	CREDITOS DEFINITIVOS	GASTOS COMPROMETIDOS	OBLIGACIONES RECONOCIDAS NETAS	REMANENTES DE CREDITO	PAGOS	OBLIGACIONES PENDIENTES DE PAGO A 31 DE DICIEMBRE
13019	OTROS DIRECTIVOS	97.380,00		97.380,00	103.602,61	103.602,61	-6.222,61	103.602,61	
1301	OTROS DIRECTIVOS	97.380,00		97.380,00	103.602,61	103.602,61	-6.222,61	103.602,61	
13090	RETRIBUCIONES BASICAS Y OTRAS REMUN.	3.560.450,00	300.209,72	3.860.659,72	3.842.895,41	3.842.895,41	17.764,31	3.842.895,41	
1309	OTRO PERSONAL	3.560.450,00	300.209,72	3.860.659,72	3.842.895,41	3.842.895,41	17.764,31	3.842.895,41	
130	LABORAL FIJO	3.657.830,00	300.209,72	3.958.039,72	3.946.498,02	3.946.498,02	11.541,70	3.946.498,02	
1310	RETRIBUCIONES BASICAS Y OTRAS REMUN.	61.540,00		61.540,00			61.540,00		
131	LABORAL EVENTUAL	61.540,00		61.540,00			61.540,00		
1343	OTRO PERSONAL LABORAL FIJO	21.680,00		21.680,00	109.160,48	109.160,48	-87.480,48	109.160,48	
134	INDEMNIZACIONES	21.680,00		21.680,00	109.160,48	109.160,48	-87.480,48	109.160,48	
137	CONTRIB. A PLANES DE PENSIONES	29.960,00	55.758,78	85.718,78	82.294,64	82.294,64	3.424,14	82.294,64	
13	LABORALES	3.771.010,00	355.968,50	4.126.978,50	4.137.953,14	4.137.953,14	-10.974,64	4.137.953,14	
1600	CUOTAS DE LA SEGURIDAD SOCIAL	1.090.490,00	57.057,27	1.147.547,27	1.128.692,32	1.128.692,32	18.854,95	1.128.692,32	
160	CUOTAS DE LA SEGURIDAD SOCIAL	1.090.490,00	57.057,27	1.147.547,27	1.128.692,32	1.128.692,32	18.854,95	1.128.692,32	
1620	FORM.Y PERFECCIONAM. DEL PERSONAL	27.660,00		27.660,00	4.774,53	4.774,53	22.885,47	4.774,53	
1621	SERVICIOS DE COMEDOR	21.810,00		21.810,00	27.146,00	27.146,00	-5.336,00	27.146,00	
1622	TRANSPORTE DE PERSONAL	750,00		750,00			750,00		
1624	ACCION SOCIAL GENERAL	115.630,00		115.630,00	108.569,18	108.569,18	7.060,82	108.562,56	6,62
1625	SEGUROS	35.870,00		35.870,00	37.151,83	37.151,83	-1.281,83	37.151,83	
1629	OTROS				20.681,66	20.681,66	-20.681,66	20.681,66	
162	GASTOS SOC.PERS.	201.720,00		201.720,00	198.323,20	198.323,20	3.396,80	198.316,58	6,62
16	CUOT.PREST.Y GAST.SOC.	1.292.210,00	57.057,27	1.349.267,27	1.327.015,52	1.327.015,52	22.251,75	1.327.008,90	6,62
1	GASTOS DE PERSONAL	5.063.220,00	413.025,77	5.476.245,77	5.464.968,66	5.464.968,66	11.277,11	5.464.962,04	6,62
202	ARRENDAM.EDIF.Y OTRAS CONSTRUCCIONES	209.270,00		209.270,00	158.058,15	158.058,15	51.211,85	158.058,15	
205	ARRENDAM.DE MOBILIARIO Y ENSERES	1.650,00		1.650,00	1.617,90	1.617,90	32,10	1.612,80	5,10
206	ARREND.EQUIP.PARA PROCESOS DE INFORM				2.650,72	2.650,72	-2.650,72	2.426,02	224,70
20	ARRENDAMIENTOS Y CANONES	210.920,00		210.920,00	162.326,77	162.326,77	48.593,23	162.096,97	229,80
212	EDIFICIOS Y OTRAS CONSTRUCCIONES	16.980,00		16.980,00	15.243,51	15.243,51	1.736,49	14.665,29	578,22
213	MAQUINARIA,INSTALACIONES Y UTILLAJE	35.030,00		35.030,00	15.826,60	15.826,60	19.203,40	15.096,00	730,60
214	ELEMENTOS DE TRANSPORTE	210,00		210,00			210,00		
215	MOBILIARIO Y ENSERES	14.910,00		14.910,00	6.195,54	6.195,54	8.714,46	6.076,64	118,90
216	EQUIPOS PARA PROCESOS DE INFORMACION	10.300,00		10.300,00	4.131,79	4.131,79	6.168,21	4.131,79	
21	REPARACION,MANTEN.Y CONSERV.	77.430,00		77.430,00	41.397,44	41.397,44	36.032,56	39.969,72	1.427,72
2200	ORDINARIO NO INVENTARIABLE	72.190,00		72.190,00	53.436,64	53.436,64	18.753,36	52.707,31	729,33
2201	PRENSA, REV., LIBROS Y OTRAS PUBLIC.	6.450,00		6.450,00	14.711,26	14.711,26	-8.261,26	14.711,26	
2202	MATERIAL INFORMATICO NO INVENTARIABL	14.400,00		14.400,00	20.356,49	20.356,49	-5.956,49	20.108,82	247,67



IBERMUTUAMUR NUM. 274	EJERCICIO 2010
-----------------------	----------------

LIQUIDACION DEL PRESUPUESTO DE GASTOS

DENOMINACION DEL PROGRAMA: 1102 INCAPACIDAD TEMPORAL Y OTRAS PREST.

CLASIF. ECONOM.	EXPLICACIÓN	CREDITOS INICIALES	MODIFICACIONES	CREDITOS DEFINITIVOS	GASTOS COMPROMETIDOS	OBLIGACIONES RECONOCIDAS NETAS	REMANENTES DE CREDITO	PAGOS	OBLIGACIONES PENDIENTES DE PAGO A 31 DE DICIEMBRE
220	MATERIAL DE OFICINA	93.040,00		93.040,00	88.504,39	88.504,39	4.535,61	87.527,39	977,00
22100	ENERGIA ELECTRICA	38.980,00		38.980,00	38.836,39	38.836,39	143,61	38.584,22	252,17
22101	AGUA	2.910,00		2.910,00	2.781,87	2.781,87	128,13	2.778,51	3,36
22102	GAS	2.210,00		2.210,00	2.755,59	2.755,59	-545,59	2.755,59	
22103	COMBUSTIBLE	250,00		250,00			250,00		
2210	ELECTRICIDAD,AGUA,GAS Y COMBUSTIBLE	44.350,00		44.350,00	44.373,85	44.373,85	-23,85	44.118,32	255,53
2213	INSTRUM.Y PEQ. UTILLAJE NO SANITARIO	660,00		660,00	156,94	156,94	503,06	156,94	
22140	LENCERIA	50,00		50,00			50,00		
22141	VESTUARIO	1.400,00		1.400,00	598,71	598,71	801,29	598,71	
2214	LENCERIA Y VESTUARIO	1.450,00		1.450,00	598,71	598,71	851,29	598,71	
2217	MAT.NO SANIT.PARA CONSUMO Y REPOSIC.	760,00		760,00	100,73	100,73	659,27	100,73	
2219	OTROS SUMINISTROS	23.600,00		23.600,00	15.282,68	15.282,68	8.317,32	15.179,04	103,64
221	SUMINISTROS	70.820,00		70.820,00	60.512,91	60.512,91	10.307,09	60.153,74	359,17
22200	SERV.TELECOMUNICACIONES	122.140,00		122.140,00	94.534,10	94.534,10	27.605,90	86.659,70	7.874,40
2220	SERV.DE TELECOMUNICACIONES	122.140,00		122.140,00	94.534,10	94.534,10	27.605,90	86.659,70	7.874,40
2221	POSTALES Y MENSAJERIA	30.310,00		30.310,00	141.797,76	141.797,76	-111.487,76	141.591,16	206,60
2229	OTRAS	560,00		560,00	567,10	567,10	-7,10	567,10	
222	COMUNICACIONES	153.010,00		153.010,00	236.898,96	236.898,96	-83.888,96	228.817,96	8.081,00
223	TRANSPORTES	8.960,00		8.960,00	7.442,37	7.442,37	1.517,63	7.324,68	117,69
2240	EDIFICIOS Y LOCALES	3.410,00		3.410,00	4.168,33	4.168,33	-758,33	4.168,33	
2241	VEHICULOS	390,00		390,00			390,00		
2249	OTROS RIESGOS	80,00		80,00			80,00		
224	PRIMAS DE SEGUROS	3.880,00		3.880,00	4.168,33	4.168,33	-288,33	4.168,33	
2251	AUTONOMICOS	40,00		40,00	14,13	14,13	25,87	14,13	
2252	LOCALES	6.970,00		6.970,00	5.652,66	5.652,66	1.317,34	5.652,66	
225	TRIBUTOS	7.010,00		7.010,00	5.666,79	5.666,79	1.343,21	5.666,79	
22620	DE GESTION ADMINISTRATIVA	16.360,00		16.360,00	1.486,94	1.486,94	14.873,06	1.486,94	
22621	DE COMUNICACION	9.990,00		9.990,00			9.990,00		
2262	INFORMACION Y DIVULGACION	26.350,00		26.350,00	1.486,94	1.486,94	24.863,06	1.486,94	
22660	REUNIONES,CONFEREN.Y CELEBRAC.ACTOS	5.460,00		5.460,00	247,93	247,93	5.212,07	215,41	32,52
2266	REUN.,COFERENC.,CELEB.ACTOS Y CURSOS	5.460,00		5.460,00	247,93	247,93	5.212,07	215,41	32,52
2269	OTROS	7.800,00		7.800,00	2.017,64	2.017,64	5.782,36	1.650,78	366,86
226	GASTOS DIVERSOS	39.610,00		39.610,00	3.752,51	3.752,51	35.857,49	3.353,13	399,38
2270	INFORMES,DICT.Y OTRAS ACTUA.PROFES.	140,00		140,00			140,00		
2273	LIMPIEZA Y ASEO	90.040,00		90.040,00	82.913,33	82.913,33	7.126,67	81.945,95	967,38
2274	SEGURIDAD	24.870,00		24.870,00	20.137,38	20.137,38	4.732,62	18.840,26	1.297,12
2276	SERV. CONTRATADOS ADMINISTRATIVOS	28.200,00	4.720,50	32.920,50	32.841,15	32.841,15	79,35	31.990,77	850,38
22781	SERVICIOS DE GESTION DE PRESTACIONES		615.884,29	615.884,29	518.032,87	518.032,87	97.851,42	505.618,83	12.414,04
22782	SERVICIOS DE CARACTER INFORMATICO	53.760,00		53.760,00	50.631,84	50.631,84	3.128,16	47.195,03	3.436,81
2278	COLAB.EN GEST.PREST.SERVICIOS	53.760,00	615.884,29	669.644,29	568.664,71	568.664,71	100.979,58	552.813,86	15.850,85



IBERMUTUAMUR NUM. 274								EJERCICIO 2010	
LIQUIDACION DEL PRESUPUESTO DE GASTOS									
DENOMINACION DEL PROGRAMA: 1102 INCAPACIDAD TEMPORAL Y OTRAS PREST.									
CLASIF. ECONOM.	EXPLICACIÓN	CREDITOS INICIALES	MODIFICACIONES	CREDITOS DEFINITIVOS	GASTOS COMPROMETIDOS	OBLIGACIONES RECONOCIDAS NETAS	REMANENTES DE CREDITO	PAGOS	OBLIGACIONES PENDIENTES DE PAGO A 31 DE DICIEMBRE
2279	OTROS	14.660,00		14.660,00	4.006,91	4.006,91	10.653,09	3.619,32	387,59
227	TRABAJ.REALIZ.POR OTRAS EMPR.Y PROF.	211.670,00	620.604,79	832.274,79	708.563,48	708.563,48	123.711,31	689.210,16	19.353,32
22	MATER.SUMINIST.Y OTROS	588.000,00	620.604,79	1.208.604,79	1.115.509,74	1.115.509,74	93.095,05	1.086.222,18	29.287,56
231	LOCOMOCION	31.920,00		31.920,00	24.603,66	24.603,66	7.316,34	23.884,59	719,07
233	OTRAS INDEMNIZACIONES	18.510,00		18.510,00	16.342,30	16.342,30	2.167,70	15.387,05	955,25
23	INDEMNIZ.RAZON SERVICIO	50.430,00		50.430,00	40.945,96	40.945,96	9.484,04	39.271,64	1.674,32
2	GAST.CORRIENT.BIENES Y SERV.	926.780,00	620.604,79	1.547.384,79	1.360.179,91	1.360.179,91	187.204,88	1.327.560,51	32.619,40
48211	REGIMEN GENERAL	226.846.710,00	-4.421.611,96	222.425.098,04	193.533.106,16	193.533.106,16	28.891.991,88	193.533.106,16	
48212	REGIMEN ESPECIAL TRABAJ. AUTONOMOS	46.278.010,00		46.278.010,00	41.414.654,04	41.414.654,04	4.863.355,96	41.414.654,04	
48213	REGIMEN ESPECIAL AGRARIO				24.777,30	24.777,30	-24.777,30	24.777,30	
48214	REGIMEN ESPECIAL DEL MAR	42.730,00		42.730,00	457.579,42	457.579,42	-414.849,42	457.579,42	
48215	REGIMEN ESPECIAL MINERIA DEL CARBON	30.520,00		30.520,00	54.985,01	54.985,01	-24.465,01	54.985,01	
48217	DE ACCIDENTES DE TRABAJO Y E.P.	68.844.070,00		68.844.070,00	57.369.715,11	57.369.715,11	11.474.354,89	57.369.715,11	
4821	SUB. POR ENF.O ACCID.	342.042.040,00	-4.421.611,96	337.620.428,04	292.854.817,04	292.854.817,04	44.765.611,00	292.854.817,04	
482	INCAPACIDAD TEMPORAL	342.042.040,00	-4.421.611,96	337.620.428,04	292.854.817,04	292.854.817,04	44.765.611,00	292.854.817,04	
48427	DE A.T. Y E.P.	13.067.980,00	3.874.969,93	16.942.949,93	15.848.429,01	15.848.429,01	1.094.520,92	15.848.429,01	
4842	SUBSIDIO RIESGO DURANTE EMB	13.067.980,00	3.874.969,93	16.942.949,93	15.848.429,01	15.848.429,01	1.094.520,92	15.848.429,01	
48447	DE A.T. Y E.P.	1.510.770,00	546.642,03	2.057.412,03	1.761.942,30	1.761.942,30	295.469,73	1.761.942,30	
4844	SUBSIDIO RIESGO LACTANCIA NATUR.	1.510.770,00	546.642,03	2.057.412,03	1.761.942,30	1.761.942,30	295.469,73	1.761.942,30	
484	PREST.MATER.PATERN. Y RIESGOS	14.578.750,00	4.421.611,96	19.000.361,96	17.610.371,31	17.610.371,31	1.389.990,65	17.610.371,31	
48617	DE ACCIDENTES DE TRABAJO Y E.P.	3.320,00		3.320,00	6.040,06	6.040,06	-2.720,06	6.040,06	
4861	AUXILIO POR DEFUNCION	3.320,00		3.320,00	6.040,06	6.040,06	-2.720,06	6.040,06	
48637	DE ACCIDENTES DE TRABAJO Y E.P.	8.100.260,00		8.100.260,00	7.421.805,13	7.421.805,13	678.454,87	7.421.805,13	
4863	INDEMNIZACION A TANTO ALZADO	8.100.260,00		8.100.260,00	7.421.805,13	7.421.805,13	678.454,87	7.421.805,13	
48647	DE ACCIDENTES DE TRABAJO Y E.P.	1.583.080,00		1.583.080,00	1.429.468,84	1.429.468,84	153.611,16	1.428.128,84	1.340,00
4864	INDEMNIZACIONES POR BAREMO	1.583.080,00		1.583.080,00	1.429.468,84	1.429.468,84	153.611,16	1.428.128,84	1.340,00
48697	DE ACCIDENTES DE TRABAJO Y ENF.PROF.	207.880,00		207.880,00	141.268,11	141.268,11	66.611,89	128.927,05	12.341,06
4869	PREST. Y ENTR. UNICAS REGLAMENTARIAS	207.880,00		207.880,00	141.268,11	141.268,11	66.611,89	128.927,05	12.341,06
486	PREST.Y ENT.UNIC.REGLA.	9.894.540,00		9.894.540,00	8.998.582,14	8.998.582,14	895.957,86	8.984.901,08	13.681,06
48797	DE ACCIDENTES DE TRABAJO Y E.P.	500.000,00	97.095,43	597.095,43	481.075,03	481.075,03	116.020,40	475.679,48	5.395,55
4879	AYUDAS DE CARAC.SOC.	500.000,00	97.095,43	597.095,43	481.075,03	481.075,03	116.020,40	475.679,48	5.395,55
487	PRESTACIONES SOCIALES	500.000,00	97.095,43	597.095,43	481.075,03	481.075,03	116.020,40	475.679,48	5.395,55
48	A FAMIL.E INST.SIN F.LUCRO	367.015.330,00	97.095,43	367.112.425,43	319.944.845,52	319.944.845,52	47.167.579,91	319.925.768,91	19.076,61
4	TRANSFERENC. CORRIENTES	367.015.330,00	97.095,43	367.112.425,43	319.944.845,52	319.944.845,52	47.167.579,91	319.925.768,91	19.076,61
	TOTAL OPERACIONES CORRIENTES	373.005.330,00	1.130.725,99	374.136.055,99	326.769.994,09	326.769.994,09	47.366.061,90	326.718.291,46	51.702,63



IBERMUTUAMUR NUM. 274	EJERCICIO 2010
-----------------------	----------------

LIQUIDACION DEL PRESUPUESTO DE GASTOS

DENOMINACION DEL PROGRAMA: 1102 INCAPACIDAD TEMPORAL Y OTRAS PREST.

CLASIF. ECONOM.	EXPLICACIÓN	CREDITOS INICIALES	MODIFICACIONES	CREDITOS DEFINITIVOS	GASTOS COMPROMETIDOS	OBLIGACIONES RECONOCIDAS NETAS	REMANENTES DE CREDITO	PAGOS	OBLIGACIONES PENDIENTES DE PAGO A 31 DE DICIEMBRE
623	MAQUINARIA, INSTALACIONES Y UTILLAJE	82.050,00		82.050,00	17.888,80	17.888,80	64.161,20	17.888,80	
625	MOBILIARIO Y ENSERES	33.860,00		33.860,00	24.580,92	24.580,92	9.279,08	24.580,92	
626	EQUIPOS PARA PROCESOS DE INFORMACION	15.500,00		15.500,00	2.747,40	2.747,40	12.752,60	2.747,40	
628	OTRO INMOVILIZADO MATERIAL	1.040,00		1.040,00			1.040,00		
629	INMOVILIZADO INMATERIAL	5.000,00		5.000,00			5.000,00		
62	INVERSIONES NUEVAS	137.450,00		137.450,00	45.217,12	45.217,12	92.232,88	45.217,12	
6321	CONSTRUCCIONES	1.260,00		1.260,00			1.260,00		
632	EDIFICIOS Y OTRAS CONSTRUCCIONES	1.260,00		1.260,00			1.260,00		
633	MAQUINARIA, INSTALACIONES Y UTILLAJE	47.480,00		47.480,00			47.480,00		
635	MOBILIARIO Y ENSERES	17.230,00		17.230,00	13.685,21	13.685,21	3.544,79	13.685,21	
636	EQUIPOS PARA PROCESOS DE INFORMACION	12.120,00		12.120,00	39.511,16	39.511,16	-27.391,16	39.511,16	
639	INMOVILIZADO INMATERIAL	1.000,00		1.000,00			1.000,00		
63	INVERSIONES DE REPOSICION	79.090,00		79.090,00	53.196,37	53.196,37	25.893,63	53.196,37	
6	INVERSIONES REALES	216.540,00		216.540,00	98.413,49	98.413,49	118.126,51	98.413,49	
	TOTAL OPERACIONES DE CAPITAL	216.540,00		216.540,00	98.413,49	98.413,49	118.126,51	98.413,49	
	TOTAL OPERACIONES NO FINANCIERAS	373.221.870,00	1.130.725,99	374.352.595,99	326.868.407,58	326.868.407,58	47.484.188,41	326.816.704,95	51.702,63
	TOTAL PROGRAMA 1102 INCAPACIDAD TEMPORAL Y OTRAS PR	373.221.870,00	1.130.725,99	374.352.595,99	326.868.407,58	326.868.407,58	47.484.188,41	326.816.704,95	51.702,63



GRUPO DE PROGRAMAS 11
GESTION PRESTAC. ECONOMICAS CONTRIB.

PROGRAMA 1105
CAPITALES RENTA Y OTRAS COMP.FINANC.



IBERMUTUAMUR NUM. 274	EJERCICIO 2010
-----------------------	----------------

LIQUIDACION DEL PRESUPUESTO DE GASTOS

DENOMINACION DEL PROGRAMA: 1105 CAPITALES RENTA Y OTRAS COMP.FINANC.
--

CLASIF. ECONOM.	EXPLICACIÓN	CREDITOS INICIALES	MODIFICACIONES	CREDITOS DEFINITIVOS	GASTOS COMPROMETIDOS	OBLIGACIONES RECONOCIDAS NETAS	REMANENTES DE CREDITO	PAGOS	OBLIGACIONES PENDIENTES DE PAGO A 31 DE DICIEMBRE
13090	RETRIBUCIONES BASICAS Y OTRAS REMUN.	737.180,00		737.180,00	758.422,77	758.422,77	-21.242,77	758.422,77	
1309	OTRO PERSONAL	737.180,00		737.180,00	758.422,77	758.422,77	-21.242,77	758.422,77	
130	LABORAL FIJO	737.180,00		737.180,00	758.422,77	758.422,77	-21.242,77	758.422,77	
1310	RETRIBUCIONES BASICAS Y OTRAS REMUN.	5.130,00		5.130,00	6.397,31	6.397,31	-1.267,31	6.397,31	
131	LABORAL EVENTUAL	5.130,00		5.130,00	6.397,31	6.397,31	-1.267,31	6.397,31	
1343	OTRO PERSONAL LABORAL FIJO	32.660,00		32.660,00			32.660,00		
134	INDEMNIZACIONES	32.660,00		32.660,00			32.660,00		
137	CONTRIB. A PLANES DE PENSIONES	6.900,00	109.647,38	116.547,38	107.982,93	107.982,93	8.564,45	107.982,93	
13	LABORALES	781.870,00	109.647,38	891.517,38	872.803,01	872.803,01	18.714,37	872.803,01	
1600	CUOTAS DE LA SEGURIDAD SOCIAL	209.810,00	7.101,28	216.911,28	213.671,68	213.671,68	3.239,60	213.671,68	
160	CUOTAS DE LA SEGURIDAD SOCIAL	209.810,00	7.101,28	216.911,28	213.671,68	213.671,68	3.239,60	213.671,68	
1620	FORM.Y PERFECCIONAM. DEL PERSONAL	4.600,00		4.600,00	590,86	590,86	4.009,14	590,86	
1621	SERVICIOS DE COMEDOR	6.120,00		6.120,00	4.909,80	4.909,80	1.210,20	4.909,80	
1622	TRANSPORTE DE PERSONAL	250,00		250,00			250,00		
1624	ACCION SOCIAL GENERAL	17.750,00		17.750,00	19.627,67	19.627,67	-1.877,67	19.432,95	194,72
1625	SEGUROS	7.550,00		7.550,00	7.192,80	7.192,80	357,20	7.192,80	
1629	OTROS				2.381,75	2.381,75	-2.381,75	2.381,75	
162	GASTOS SOC.PERS.	36.270,00		36.270,00	34.702,88	34.702,88	1.567,12	34.508,16	194,72
16	CUOT.PREST.Y GAST.SOC.	246.080,00	7.101,28	253.181,28	248.374,56	248.374,56	4.806,72	248.179,84	194,72
1	GASTOS DE PERSONAL	1.027.950,00	116.748,66	1.144.698,66	1.121.177,57	1.121.177,57	23.521,09	1.120.982,85	194,72
202	ARRENDAM.EDIF.Y OTRAS CONSTRUCCIONES	15.100,00		15.100,00	9.467,69	9.467,69	5.632,31	9.467,69	
205	ARRENDAM.DE MOBILIARIO Y ENSERES	160,00		160,00	187,30	187,30	-27,30	187,30	
206	ARREND.EQUIP.PARA PROCESOS DE INFORM				127,35	127,35	-127,35	116,41	10,94
20	ARRENDAMIENTOS Y CANONES	15.260,00		15.260,00	9.782,34	9.782,34	5.477,66	9.771,40	10,94
212	EDIFICIOS Y OTRAS CONSTRUCCIONES	2.190,00		2.190,00	2.100,26	2.100,26	89,74	2.041,68	58,58
213	MAQUINARIA,INSTALACIONES Y UTILLAJE	5.730,00		5.730,00	2.194,90	2.194,90	3.535,10	2.100,66	94,24
214	ELEMENTOS DE TRANSPORTE	50,00		50,00			50,00		
215	MOBILIARIO Y ENSERES	1.970,00		1.970,00	963,13	963,13	1.006,87	929,00	34,13
216	EQUIPOS PARA PROCESOS DE INFORMACION	1.390,00		1.390,00	406,18	406,18	983,82	406,18	
21	REPARACION,MANTEN.Y CONSERV.	11.330,00		11.330,00	5.664,47	5.664,47	5.665,53	5.477,52	186,95
2200	ORDINARIO NO INVENTARIABLE	5.970,00		5.970,00	6.173,09	6.173,09	-203,09	6.164,65	8,44
2201	PRENSA, REV., LIBROS Y OTRAS PUBLIC.	260,00		260,00	983,08	983,08	-723,08	983,08	
2202	MATERIAL INFORMATICO NO INVENTARIABL	1.970,00		1.970,00	2.801,31	2.801,31	-831,31	2.801,31	
220	MATERIAL DE OFICINA	8.200,00		8.200,00	9.957,48	9.957,48	-1.757,48	9.949,04	8,44
22100	ENERGIA ELECTRICA	4.780,00		4.780,00	3.859,95	3.859,95	920,05	3.814,61	45,34



IBERMUTUAMUR NUM. 274	EJERCICIO 2010
-----------------------	----------------

LIQUIDACION DEL PRESUPUESTO DE GASTOS

DENOMINACION DEL PROGRAMA: 1105 CAPITALES RENTA Y OTRAS COMP.FINANC.
--

CLASIF. ECONOM.	EXPLICACIÓN	CREDITOS INICIALES	MODIFICACIONES	CREDITOS DEFINITIVOS	GASTOS COMPROMETIDOS	OBLIGACIONES RECONOCIDAS NETAS	REMANENTES DE CREDITO	PAGOS	OBLIGACIONES PENDIENTES DE PAGO A 31 DE DICIEMBRE
22101	AGUA	440,00		440,00	346,86	346,86	93,14	346,86	
22102	GAS	240,00		240,00	267,13	267,13	-27,13	267,13	
22103	COMBUSTIBLE	60,00		60,00			60,00		
2210	ELECTRICIDAD,AGUA,GAS Y COMBUSTIBLE	5.520,00		5.520,00	4.473,94	4.473,94	1.046,06	4.428,60	45,34
2213	INSTRUM.Y PEQ. UTILLAJE NO SANITARIO	60,00		60,00	6,30	6,30	53,70	6,30	
22140	LENCERIA	10,00		10,00			10,00		
22141	VESTUARIO	90,00		90,00			90,00		
2214	LENCERIA Y VESTUARIO	100,00		100,00			100,00		
2217	MAT.NO SANIT.PARA CONSUMO Y REPOSIC.	100,00		100,00	12,38	12,38	87,62	12,38	
2219	OTROS SUMINISTROS	3.200,00		3.200,00	2.000,40	2.000,40	1.199,60	2.000,40	
221	SUMINISTROS	8.980,00		8.980,00	6.493,02	6.493,02	2.486,98	6.447,68	45,34
22200	SERV.TELECOMUNICACIONES	11.480,00		11.480,00	8.321,02	8.321,02	3.158,98	7.632,92	688,10
2220	SERV.DE TELECOMUNICACIONES	11.480,00		11.480,00	8.321,02	8.321,02	3.158,98	7.632,92	688,10
2221	POSTALES Y MENSAJERÍA	2.350,00		2.350,00	9.784,64	9.784,64	-7.434,64	9.759,36	25,28
2229	OTRAS	50,00		50,00	42,35	42,35	7,65	42,35	
222	COMUNICACIONES	13.880,00		13.880,00	18.148,01	18.148,01	-4.268,01	17.434,63	713,38
223	TRANSPORTES	1.120,00		1.120,00	492,78	492,78	627,22	476,39	16,39
2240	EDIFICIOS Y LOCALES	410,00		410,00	514,59	514,59	-104,59	514,59	
2249	OTROS RIESGOS	60,00		60,00			60,00		
224	PRIMAS DE SEGUROS	470,00		470,00	514,59	514,59	-44,59	514,59	
2251	AUTONOMICOS				0,97	0,97	-0,97	0,97	
2252	LOCALES	1.080,00		1.080,00	741,59	741,59	338,41	741,59	
225	TRIBUTOS	1.080,00		1.080,00	742,56	742,56	337,44	742,56	
22620	DE GESTION ADMINISTRATIVA	1.900,00		1.900,00	358,31	358,31	1.541,69	358,31	
22621	DE COMUNICACION	1.190,00		1.190,00			1.190,00		
2262	INFORMACION Y DIVULGACION	3.090,00		3.090,00	358,31	358,31	2.731,69	358,31	
22660	REUNIONES,CONFEREN.Y CELEBRAC.ACTOS	350,00		350,00	316,60	316,60	33,40	316,60	
2266	REUN.,COFERENC.,CELEB.ACTOS Y CURSOS	350,00		350,00	316,60	316,60	33,40	316,60	
2269	OTROS	740,00		740,00	178,75	178,75	561,25	62,49	116,26
226	GASTOS DIVERSOS	4.180,00		4.180,00	853,66	853,66	3.326,34	737,40	116,26
2273	LIMPIEZA Y ASEO	13.550,00		13.550,00	9.116,69	9.116,69	4.433,31	9.012,01	104,68
2274	SEGURIDAD	4.840,00		4.840,00	2.425,96	2.425,96	2.414,04	2.218,69	207,27
2276	SERV. CONTRATADOS ADMINISTRATIVOS	2.470,00		2.470,00	1.321,22	1.321,22	1.148,78	1.321,22	
22782	SERVICIOS DE CARACTER INFORMatico	7.500,00		7.500,00	5.618,13	5.618,13	1.881,87	5.217,70	400,43
2278	COLAB.EN GEST.PREST.SERVICIOS	7.500,00		7.500,00	5.618,13	5.618,13	1.881,87	5.217,70	400,43
2279	OTROS	1.760,00		1.760,00	442,81	442,81	1.317,19	400,79	42,02
227	TRABAJ.REALIZ.POR OTRAS EMPR.Y PROF.	30.120,00		30.120,00	18.924,81	18.924,81	11.195,19	18.170,41	754,40
22	MATER.SUMINIST.Y OTROS	68.030,00		68.030,00	56.126,91	56.126,91	11.903,09	54.472,70	1.654,21
231	LOCOMOCION	15.130,00		15.130,00	2.226,72	2.226,72	12.903,28	2.226,72	



IBERMUTUAMUR NUM. 274	EJERCICIO 2010
-----------------------	----------------

LIQUIDACION DEL PRESUPUESTO DE GASTOS

DENOMINACION DEL PROGRAMA: 1105 CAPITALES RENTA Y OTRAS COMP.FINANC.
--

CLASIF. ECONOM.	EXPLICACIÓN	CREDITOS INICIALES	MODIFICACIONES	CREDITOS DEFINITIVOS	GASTOS COMPROMETIDOS	OBLIGACIONES RECONOCIDAS NETAS	REMANENTES DE CREDITO	PAGOS	OBLIGACIONES PENDIENTES DE PAGO A 31 DE DICIEMBRE
233	OTRAS INDEMNIZACIONES	4.650,00		4.650,00	2.989,00	2.989,00	1.661,00	2.683,19	305,81
23	INDEMNIZ.RAZON SERVICIO	19.780,00		19.780,00	5.215,72	5.215,72	14.564,28	4.909,91	305,81
2	GAST.CORRIENT.BIENES Y SERV.	114.400,00		114.400,00	76.789,44	76.789,44	37.610,56	74.631,53	2.157,91
421	APORTACIONES PARA EL SOST. SERVICIOS COMUNES	82.741.900,00		82.741.900,00	72.737.685,52	72.737.685,52	10.004.214,48	72.737.685,52	
4221	POR INCAPACIDAD PERMANENTE	85.383.620,00	25.291.452,31	110.675.072,31	96.633.298,15	96.633.298,15	14.041.774,16	91.140.432,40	5.492.865,75
4222	POR MUERTE	14.513.490,00	27.727.484,06	42.240.974,06	25.503.659,48	25.503.659,48	16.737.314,58	24.184.567,93	1.319.091,55
422	CAPITALES RENTA	99.897.110,00	53.018.936,37	152.916.046,37	122.136.957,63	122.136.957,63	30.779.088,74	115.325.000,33	6.811.957,30
4230	DEL EJERCICIO CORRIENTE	74.794.960,00		74.794.960,00	70.604.200,41	70.604.200,41	4.190.759,59	70.604.200,41	
423	CUOTAS DE REASEGURO DE ACCIDENTES DE TRABAJO	74.794.960,00		74.794.960,00	70.604.200,41	70.604.200,41	4.190.759,59	70.604.200,41	
42	A LA SEGURIDAD SOCIAL	257.433.970,00	53.018.936,37	310.452.906,37	265.478.843,56	265.478.843,56	44.974.062,81	258.666.886,26	6.811.957,30
4	TRANSFERENC. CORRIENTES	257.433.970,00	53.018.936,37	310.452.906,37	265.478.843,56	265.478.843,56	44.974.062,81	258.666.886,26	6.811.957,30
	TOTAL OPERACIONES CORRIENTES	258.576.320,00	53.135.685,03	311.712.005,03	266.676.810,57	266.676.810,57	45.035.194,46	259.862.500,64	6.814.309,93
623	MAQUINARIA, INSTALACIONES Y UTILLAJE	1.000,00		1.000,00			1.000,00		
625	MOBILIARIO Y ENSERES	1.270,00		1.270,00	4.567,74	4.567,74	-3.297,74	4.567,74	
626	EQUIPOS PARA PROCESOS DE INFORMACION	1.000,00		1.000,00			1.000,00		
62	INVERSIONES NUEVAS	3.270,00		3.270,00	4.567,74	4.567,74	-1.297,74	4.567,74	
635	MOBILIARIO Y ENSERES	2.500,00		2.500,00			2.500,00		
636	EQUIPOS PARA PROCESOS DE INFORMACION	4.320,00		4.320,00	3.948,03	3.948,03	371,97	3.948,03	
63	INVERSIONES DE REPOSICION	6.820,00		6.820,00	3.948,03	3.948,03	2.871,97	3.948,03	
6	INVERSIONES REALES	10.090,00		10.090,00	8.515,77	8.515,77	1.574,23	8.515,77	
	TOTAL OPERACIONES DE CAPITAL	10.090,00		10.090,00	8.515,77	8.515,77	1.574,23	8.515,77	
	TOTAL OPERACIONES NO FINANCIERAS	258.586.410,00	53.135.685,03	311.722.095,03	266.685.326,34	266.685.326,34	45.036.768,69	259.871.016,41	6.814.309,93
	TOTAL PROGRAMA 1105 CAPITALES RENTA Y OTRAS COMP.FIN	258.586.410,00	53.135.685,03	311.722.095,03	266.685.326,34	266.685.326,34	45.036.768,69	259.871.016,41	6.814.309,93
	TOTAL GRUPO 11 GESTION PRESTAC. ECONOMICAS CONTRIB.	631.808.280,00	54.266.411,02	686.074.691,02	593.553.733,92	593.553.733,92	92.520.957,10	586.687.721,36	6.866.012,56



GRUPO DE PROGRAMAS 21
ATENCIÓN PRIMARIA DE SALUD

PROGRAMA 2122
MEDICINA AMBUL.DE MUTUAS A.T.



IBERMUTUAMUR NUM. 274	EJERCICIO 2010
-----------------------	----------------

LIQUIDACION DEL PRESUPUESTO DE GASTOS

DENOMINACION DEL PROGRAMA: 2122 MEDICINA AMBUL.DE MUTUAS A.T.

CLASIF. ECONOM.	EXPLICACIÓN	CREDITOS INICIALES	MODIFICACIONES	CREDITOS DEFINITIVOS	GASTOS COMPROMETIDOS	OBLIGACIONES RECONOCIDAS NETAS	REMANENTES DE CREDITO	PAGOS	OBLIGACIONES PENDIENTES DE PAGO A 31 DE DICIEMBRE
13019	OTROS DIRECTIVOS	259.370,00		259.370,00	232.602,67	232.602,67	26.767,33	232.602,67	
1301	OTROS DIRECTIVOS	259.370,00		259.370,00	232.602,67	232.602,67	26.767,33	232.602,67	
13090	RETRIBUCIONES BASICAS Y OTRAS REMUN.	41.339.160,00	-1.978.756,88	39.360.403,12	38.340.564,83	38.340.564,83	1.019.838,29	38.340.564,83	
1309	OTRO PERSONAL	41.339.160,00	-1.978.756,88	39.360.403,12	38.340.564,83	38.340.564,83	1.019.838,29	38.340.564,83	
130	LABORAL FIJO	41.598.530,00	-1.978.756,88	39.619.773,12	38.573.167,50	38.573.167,50	1.046.605,62	38.573.167,50	
1310	RETRIBUCIONES BASICAS Y OTRAS REMUN.	2.069.300,00		2.069.300,00	1.554.498,95	1.554.498,95	514.801,05	1.554.498,95	
131	LABORAL EVENTUAL	2.069.300,00		2.069.300,00	1.554.498,95	1.554.498,95	514.801,05	1.554.498,95	
1343	OTRO PERSONAL LABORAL FIJO	1.296.780,00		1.296.780,00	827.034,27	827.034,27	469.745,73	805.034,27	22.000,00
1344	PERSONAL LABORAL EVENTUAL	104.970,00		104.970,00	486,00	486,00	104.484,00	486,00	
134	INDEMNIZACIONES	1.401.750,00		1.401.750,00	827.520,27	827.520,27	574.229,73	805.520,27	22.000,00
137	CONTRIB. A PLANES DE PENSIONES	225.320,00		225.320,00	814.948,68	814.948,68	-589.628,68	814.948,68	
13	LABORALES	45.294.900,00	-1.978.756,88	43.316.143,12	41.770.135,40	41.770.135,40	1.546.007,72	41.748.135,40	22.000,00
1600	CUOTAS DE LA SEGURIDAD SOCIAL	6.110.310,00	4.944.536,36	11.054.846,36	10.954.445,49	10.954.445,49	100.400,87	10.954.445,49	
160	CUOTAS DE LA SEGURIDAD SOCIAL	6.110.310,00	4.944.536,36	11.054.846,36	10.954.445,49	10.954.445,49	100.400,87	10.954.445,49	
1620	FORM.Y PERFECCIONAM. DEL PERSONAL	625.570,00		625.570,00	154.181,25	154.181,25	471.388,75	146.534,77	7.646,48
1621	SERVICIOS DE COMEDOR	242.640,00		242.640,00	205.658,54	205.658,54	36.981,46	205.658,54	
1622	TRANSPORTE DE PERSONAL	1.750,00		1.750,00			1.750,00		
1624	ACCION SOCIAL GENERAL	766.170,00		766.170,00	633.660,00	633.660,00	132.510,00	633.228,87	431,13
1625	SEGUROS	587.660,00		587.660,00	338.156,32	338.156,32	249.503,68	338.156,32	
1629	OTROS				132.858,50	132.858,50	-132.858,50	132.858,50	
162	GASTOS SOC.PERS.	2.223.790,00		2.223.790,00	1.464.514,61	1.464.514,61	759.275,39	1.456.437,00	8.077,61
16	CUOT.PREST.Y GAST.SOC.	8.334.100,00	4.944.536,36	13.278.636,36	12.418.960,10	12.418.960,10	859.676,26	12.410.882,49	8.077,61
1	GASTOS DE PERSONAL	53.629.000,00	2.965.779,48	56.594.779,48	54.189.095,50	54.189.095,50	2.405.683,98	54.159.017,89	30.077,61
202	ARRENDAM.EDIF.Y OTRAS CONSTRUCCIONES	4.341.430,00		4.341.430,00	3.723.772,77	3.723.772,77	617.657,23	3.723.226,66	546,11
204	ARRENDAM.DE MED.TRANSPORTE	69.560,00		69.560,00	36.378,31	36.378,31	33.181,69	36.378,31	
205	ARRENDAM.DE MOBILIARIO Y ENSERES	44.720,00		44.720,00	48.155,78	48.155,78	-3.435,78	47.652,68	503,10
206	ARREND.EQUIP.PARA PROCESOS DE INFORM	1.340,00		1.340,00	62.647,90	62.647,90	-61.307,90	57.470,47	5.177,43
20	ARRENDAMIENTOS Y CANONES	4.457.050,00		4.457.050,00	3.870.954,76	3.870.954,76	586.095,24	3.864.728,12	6.226,64
212	EDIFICIOS Y OTRAS CONSTRUCCIONES	378.810,00		378.810,00	393.011,57	393.011,57	-14.201,57	379.841,86	13.169,71
213	MAQUINARIA,INSTALACIONES Y UTILLAJE	761.790,00		761.790,00	529.074,48	529.074,48	232.715,52	507.741,28	21.333,20
214	ELEMENTOS DE TRANSPORTE	102.090,00		102.090,00	70.763,47	70.763,47	31.326,53	70.344,84	418,63
215	MOBILIARIO Y ENSERES	384.940,00		384.940,00	229.516,18	229.516,18	155.423,82	189.984,99	39.531,19
216	EQUIPOS PARA PROCESOS DE INFORMACION	274.240,00		274.240,00	122.545,41	122.545,41	151.694,59	121.201,61	1.343,80
21	REPARACION,MANTEN.Y CONSERV.	1.901.870,00		1.901.870,00	1.344.911,11	1.344.911,11	556.958,89	1.269.114,58	75.796,53
2200	ORDINARIO NO INVENTARIABLE	634.320,00		634.320,00	271.241,83	271.241,83	363.078,17	267.950,47	3.291,36



IBERMUTUAMUR NUM. 274	EJERCICIO 2010
-----------------------	----------------

LIQUIDACION DEL PRESUPUESTO DE GASTOS

DENOMINACION DEL PROGRAMA: 2122 MEDICINA AMBUL.DE MUTUAS A.T.

CLASIF. ECONOM.	EXPLICACIÓN	CREDITOS INICIALES	MODIFICACIONES	CREDITOS DEFINITIVOS	GASTOS COMPROMETIDOS	OBLIGACIONES RECONOCIDAS NETAS	REMANENTES DE CREDITO	PAGOS	OBLIGACIONES PENDIENTES DE PAGO A 31 DE DICIEMBRE
2201	PRENSA, REV., LIBROS Y OTRAS PUBLIC.	86.200,00		86.200,00	68.515,45	68.515,45	17.684,55	65.838,66	2.676,79
2202	MATERIAL INFORMÁTICO NO INVENTARIABLE	147.500,00		147.500,00	132.517,91	132.517,91	14.982,09	129.933,70	2.584,21
220	MATERIAL DE OFICINA	868.020,00		868.020,00	472.275,19	472.275,19	395.744,81	463.722,83	8.552,36
22100	ENERGIA ELECTRICA	976.970,00		976.970,00	998.199,33	998.199,33	-21.229,33	962.802,03	35.397,30
22101	AGUA	63.700,00		63.700,00	64.096,94	64.096,94	-396,94	62.364,64	1.732,30
22102	GAS	27.960,00		27.960,00	37.513,46	37.513,46	-9.553,46	37.513,46	
22103	COMBUSTIBLE	132.960,00		132.960,00	87.269,30	87.269,30	45.690,70	87.269,30	
2210	ELECTRICIDAD,AGUA,GAS Y COMBUSTIBLE	1.201.590,00		1.201.590,00	1.187.079,03	1.187.079,03	14.510,97	1.149.949,43	37.129,60
22110	PRODUCTOS FARMACEUTICOS	2.071.790,00		2.071.790,00	1.477.732,83	1.477.732,83	594.057,17	1.468.240,66	9.492,17
2211	PRODUC. FARMAC. Y HEMODERIVADOS	2.071.790,00		2.071.790,00	1.477.732,83	1.477.732,83	594.057,17	1.468.240,66	9.492,17
2212	INSTRUM. Y PEQ. UTILLAJE SANITARIO	54.830,00		54.830,00	81.779,18	81.779,18	-26.949,18	81.123,27	655,91
2213	INSTRUM.Y PEQ. UTILLAJE NO SANITARIO	16.980,00		16.980,00	13.756,17	13.756,17	3.223,83	13.699,25	56,92
22140	LENCERIA	45.810,00		45.810,00	3.262,34	3.262,34	42.547,66	3.262,34	
22141	VESTUARIO	171.540,00		171.540,00	116.100,01	116.100,01	55.439,99	115.810,01	290,00
2214	LENCERIA Y VESTUARIO	217.350,00		217.350,00	119.362,35	119.362,35	97.987,65	119.072,35	290,00
22160	IMPLANTES	88.690,00		88.690,00	8.526,03	8.526,03	80.163,97	7.184,14	1.341,89
22161	MATERIAL DE LABORATORIO	80.860,00		80.860,00	78.852,51	78.852,51	2.007,49	78.852,51	
22162	MATERIAL DE RADIOLOGIA	145.340,00		145.340,00	98.554,58	98.554,58	46.785,42	98.491,40	63,18
22164	OTRO MATERIAL SANITARIO	942.160,00		942.160,00	704.672,90	704.672,90	237.487,10	689.455,97	15.216,93
2216	MAT.SANIT. PARA CONSUMO Y REPOSICION	1.257.050,00		1.257.050,00	890.606,02	890.606,02	366.443,98	873.984,02	16.622,00
2217	MAT.NO SANIT.PARA CONSUMO Y REPOSIC.	38.030,00		38.030,00	32.312,28	32.312,28	5.717,72	32.146,55	165,73
2219	OTROS SUMINISTROS	164.440,00		164.440,00	123.028,23	123.028,23	41.411,77	122.542,56	485,67
221	SUMINISTROS	5.022.060,00		5.022.060,00	3.925.656,09	3.925.656,09	1.096.403,91	3.860.758,09	64.898,00
22200	SERV.TELECOMUNICACIONES	2.744.280,00		2.744.280,00	2.666.833,33	2.666.833,33	77.446,67	2.476.792,15	190.041,18
2220	SERV.DE TELECOMUNICACIONES	2.744.280,00		2.744.280,00	2.666.833,33	2.666.833,33	77.446,67	2.476.792,15	190.041,18
2221	POSTALES Y MENSAJERÍA	320.380,00		320.380,00	355.581,34	355.581,34	-35.201,34	353.380,10	2.201,24
2229	OTRAS	35.750,00		35.750,00	28.402,43	28.402,43	7.347,57	28.402,43	
222	COMUNICACIONES	3.100.410,00		3.100.410,00	3.050.817,10	3.050.817,10	49.592,90	2.858.574,68	192.242,42
223	TRANSPORTES	47.810,00		47.810,00	18.692,52	18.692,52	29.117,48	18.479,85	212,67
2240	EDIFICIOS Y LOCALES	104.720,00		104.720,00	93.344,70	93.344,70	11.375,30	93.344,70	
2241	VEHICULOS	73.410,00		73.410,00	37.059,31	37.059,31	36.350,69	37.059,31	
2249	OTROS RIESGOS	12.400,00		12.400,00			12.400,00		
224	PRIMAS DE SEGUROS	190.530,00		190.530,00	130.404,01	130.404,01	60.125,99	130.404,01	
2250	ESTATALES	610,00		610,00	1.110,00	1.110,00	-500,00	1.110,00	
2251	AUTONOMICOS	2.590,00		2.590,00	2.357,28	2.357,28	232,72	2.357,28	
2252	LOCALES	167.520,00		167.520,00	225.425,58	225.425,58	-57.905,58	225.250,38	175,20
225	TRIBUTOS	170.720,00		170.720,00	228.892,86	228.892,86	-58.172,86	228.717,66	175,20
22620	DE GESTION ADMINISTRATIVA	944.050,00		944.050,00	653.869,09	653.869,09	290.180,91	442.780,94	211.088,15
22621	DE COMUNICACION	340.010,00	-4.720,50	335.289,50	754,37	754,37	334.535,13	334.535,13	
2262	INFORMACION Y DIVULGACION	1.284.060,00	-4.720,50	1.279.339,50	654.623,46	654.623,46	624.716,04	443.535,31	211.088,15



IBERMUTUAMUR NUM. 274	EJERCICIO 2010
-----------------------	----------------

LIQUIDACION DEL PRESUPUESTO DE GASTOS

DENOMINACION DEL PROGRAMA: 2122 MEDICINA AMBUL.DE MUTUAS A.T.

CLASIF. ECONOM.	EXPLICACIÓN	CREDITOS INICIALES	MODIFICACIONES	CREDITOS DEFINITIVOS	GASTOS COMPROMETIDOS	OBLIGACIONES RECONOCIDAS NETAS	REMANENTES DE CREDITO	PAGOS	OBLIGACIONES PENDIENTES DE PAGO A 31 DE DICIEMBRE
2263	JURIDICOS, CONTENCIOSOS	26.270,00		26.270,00	13.736,29	13.736,29	12.533,71	13.396,11	340,18
22660	REUNIONES,CONFEREN.Y CELEBRAC.ACTOS	119.230,00		119.230,00	8.687,79	8.687,79	110.542,21	8.163,18	524,61
22661	CURSOS DE FORMACION	1.980,00		1.980,00			1.980,00		
2266	REUN.,COFERENC.,CELEB.ACTOS Y CURSOS	121.210,00		121.210,00	8.687,79	8.687,79	112.522,21	8.163,18	524,61
2269	OTROS	216.620,00		216.620,00	122.975,93	122.975,93	93.644,07	120.276,01	2.699,92
226	GASTOS DIVERSOS	1.648.160,00	-4.720,50	1.643.439,50	800.023,47	800.023,47	843.416,03	585.370,61	214.652,86
2270	INFORMES,DICT.Y OTRAS ACTUA.PROFES.	133.410,00		133.410,00	76.172,07	76.172,07	57.237,93	76.172,07	
2273	LIMPIEZA Y ASEO	2.156.270,00		2.156.270,00	1.890.392,42	1.890.392,42	265.877,58	1.854.883,92	35.508,50
2274	SEGURIDAD	806.580,00	-74.945,17	731.634,83	626.032,24	626.032,24	105.602,59	586.803,37	39.228,87
2275	SERVICIOS CONTRATADOS DE COMEDOR	434.900,00		434.900,00	434.022,92	434.022,92	877,08	387.843,21	46.179,71
2276	SERV. CONTRATADOS ADMINISTRATIVOS	214.010,00		214.010,00	175.891,48	175.891,48	38.118,52	173.414,40	2.477,08
22781	SERVICIOS DE GESTION DE PRESTACIONES	198.680,00	74.945,17	273.625,17	248.675,42	248.675,42	24.949,75	248.407,16	268,26
22782	SERVICIOS DE CARACTER INFORMATICO	1.201.010,00		1.201.010,00	1.996.829,53	1.996.829,53	-795.819,53	1.906.072,30	90.757,23
2278	COLAB.EN GEST.PREST.SERVICIOS	1.399.690,00	74.945,17	1.474.635,17	2.245.504,95	2.245.504,95	-770.869,78	2.154.479,46	91.025,49
2279	OTROS	794.870,00		794.870,00	457.550,74	457.550,74	337.319,26	426.096,98	31.453,76
227	TRABAJ.REALIZ.POR OTRAS EMPR.Y PROF.	5.939.730,00		5.939.730,00	5.905.566,82	5.905.566,82	34.163,18	5.659.693,41	245.873,41
22	MATER.SUMINIST.Y OTROS	16.987.440,00	-4.720,50	16.982.719,50	14.532.328,06	14.532.328,06	2.450.391,44	13.805.721,14	726.606,92
231	LOCOMOCION	582.670,00		582.670,00	554.787,63	554.787,63	27.882,37	543.598,06	11.189,57
233	OTRAS INDEMNIZACIONES	240.740,00		240.740,00	225.414,67	225.414,67	15.325,33	200.735,12	24.679,55
23	INDEMNIZ.RAZON SERVICIO	823.410,00		823.410,00	780.202,30	780.202,30	43.207,70	744.333,18	35.869,12
2511	CON INSTITUCIONES DEL ESTADO	12.300,00		12.300,00	4.214,00	4.214,00	8.086,00	4.214,00	
2512	CON COMUNIDADES AUTÓNOMAS	2.958.380,00	-1.300.000,00	1.658.380,00	20.263,45	20.263,45	1.638.116,55	19.311,26	952,19
2513	CON ENTES TERRITORIALES	6.350,00		6.350,00			6.350,00		
2514	CON ENTES U ORGANISM.INTERNAC.	5.040,00		5.040,00			5.040,00		
2515	CON ENTIDADES PRIVADAS	6.914.520,00		6.914.520,00	4.202.808,15	4.202.808,15	2.711.711,85	4.086.407,11	116.401,04
2517	CON MUTUAS DE ACCIDEN.TRABAJO	463.100,00		463.100,00	721.931,53	721.931,53	-258.831,53	704.785,29	17.146,24
2518	CON OTRAS ENTIDADES DEL SISTEMA	222.530,00	-172.530,00	50.000,00	35.921,12	35.921,12	14.078,88	35.921,12	
251	CONCIERTOS CON INSTIT.ATENC.PRIMARIA	10.582.220,00	-1.472.530,00	9.109.690,00	4.985.138,25	4.985.138,25	4.124.551,75	4.850.638,78	134.499,47
25431	CONCIERT.PARA RESONAN.NUCLEAR MAGNE.	1.923.800,00		1.923.800,00	1.061.883,40	1.061.883,40	861.916,60	1.018.353,94	43.529,46
25432	CONCIERTOS PARA T.A.C.	328.490,00		328.490,00	183.174,84	183.174,84	145.315,16	173.965,58	9.209,26
2543	CONCIERT.PARA TECNIC.DIAGNOST.IMAGEN	2.252.290,00		2.252.290,00	1.245.058,24	1.245.058,24	1.007.231,76	1.192.319,52	52.738,72
2545	CONCIERTOS REHABILITACION-FISIOTERAP	2.419.760,00		2.419.760,00	715.635,44	715.635,44	1.704.124,56	703.342,26	12.293,18
2547	OTROS SERVICIOS ESPECIALES	62.510,00		62.510,00	3.599,05	3.599,05	58.910,95	3.599,05	
254	CONCIERTO CENTROS DIAG.TRATAM.TERAP.	4.734.560,00		4.734.560,00	1.964.292,73	1.964.292,73	2.770.267,27	1.899.260,83	65.031,90
2551	SERVICIOS CONTRATADOS DE AMBULANCIAS	1.733.990,00		1.733.990,00	379.534,68	379.534,68	1.354.455,32	379.534,68	
2552	TRASL.ENFERM.CON OTROS MED.DE TRANSP	640.900,00		640.900,00	194.372,16	194.372,16	446.527,84	194.145,30	226,86
255	CONCIERTOS PROGR.ESPECIAL TRANSPORTE	2.374.890,00		2.374.890,00	573.906,84	573.906,84	1.800.983,16	573.679,98	226,86
2581	REINTEGRO GASTOS ASIST.SANITARIA	117.180,00		117.180,00	48.232,31	48.232,31	68.947,69	47.201,48	1.030,83



IBERMUTUAMUR NUM. 274	EJERCICIO 2010
LIQUIDACION DEL PRESUPUESTO DE GASTOS	
DENOMINACION DEL PROGRAMA: 2122 MEDICINA AMBUL.DE MUTUAS A.T.	

CLASIF. ECONOM.	EXPLICACIÓN	CREDITOS INICIALES	MODIFICACIONES	CREDITOS DEFINITIVOS	GASTOS COMPROMETIDOS	OBLIGACIONES RECONOCIDAS NETAS	REMANENTES DE CREDITO	PAGOS	OBLIGACIONES PENDIENTES DE PAGO A 31 DE DICIEMBRE
2582	OTROS SERVIC. ASISTENCIA SANITARIA	3.620.800,00		3.620.800,00	5.090.637,76	5.090.637,76	-1.469.837,76	4.924.067,02	166.570,74
258	OTROS SERVICIOS DE ASISTEN.SANITARIA	3.737.980,00		3.737.980,00	5.138.870,07	5.138.870,07	-1.400.890,07	4.971.268,50	167.601,57
25	A.SANIT.CON MED.AJENOS	21.429.650,00	-1.472.530,00	19.957.120,00	12.662.207,89	12.662.207,89	7.294.912,11	12.294.848,09	367.359,80
2	GAST.CORRIENT.BIENES Y SERV.	45.599.420,00	-1.477.250,50	44.122.169,50	33.190.604,12	33.190.604,12	10.931.565,38	31.978.745,11	1.211.859,01
4296	A CENTROS MANCOMUNADOS	130.400,00		130.400,00			130.400,00		
429	OTRAS TRANSF.A ENTIDADES DEL SISTEMA	130.400,00		130.400,00			130.400,00		
42	A LA SEGURIDAD SOCIAL	130.400,00		130.400,00			130.400,00		
471	ENTREGAS DE BOTIQUINES	162.230,00		162.230,00	21.589,16	21.589,16	140.640,84	21.298,55	290,61
47	A EMPRESAS PRIVADAS	162.230,00		162.230,00	21.589,16	21.589,16	140.640,84	21.298,55	290,61
48817	DE ACCIDENTES DE TRABAJO Y E.P.	3.223.000,00		3.223.000,00	2.605.087,29	2.605.087,29	617.912,71	2.525.898,56	79.188,73
4881	ENTREGAS POR DESPLAZAMIENTO	3.223.000,00		3.223.000,00	2.605.087,29	2.605.087,29	617.912,71	2.525.898,56	79.188,73
488	OTRAS PRESTACIONES E INDEMNIZACIONES	3.223.000,00		3.223.000,00	2.605.087,29	2.605.087,29	617.912,71	2.525.898,56	79.188,73
48907	DE ACCIDENTES DE TRABAJO Y E.P.	1.307.390,00		1.307.390,00	1.010.774,66	1.010.774,66	296.615,34	982.975,17	27.799,49
4890	RECETAS MEDICAS	1.307.390,00		1.307.390,00	1.010.774,66	1.010.774,66	296.615,34	982.975,17	27.799,49
48924	BOTIQUINES DE EMPRESAS	928.080,00		928.080,00	533.134,12	533.134,12	394.945,88	514.456,98	18.677,14
4892	PRODUCTOS FARMAC.SUMINISTRO DIRECTO	928.080,00		928.080,00	533.134,12	533.134,12	394.945,88	514.456,98	18.677,14
489	FARMACIA	2.235.470,00		2.235.470,00	1.543.908,78	1.543.908,78	691.561,22	1.497.432,15	46.476,63
48	A FAMIL.E INST.SIN F.LUCRO	5.458.470,00		5.458.470,00	4.148.996,07	4.148.996,07	1.309.473,93	4.023.330,71	125.665,36
4	TRANSFERENC. CORRIENTES	5.751.100,00		5.751.100,00	4.170.585,23	4.170.585,23	1.580.514,77	4.044.629,26	125.955,97
	TOTAL OPERACIONES CORRIENTES	104.979.520,00	1.488.528,98	106.468.048,98	91.550.284,85	91.550.284,85	14.917.764,13	90.182.392,26	1.367.892,59
620	TERRENOS Y BIENES NATURALES	1.250.000,00		1.250.000,00			1.250.000,00		
6220	ADQUISICIONES	1.903.410,00		1.903.410,00	40.225,28	40.225,28	1.863.184,72	40.225,28	
6221	CONSTRUCCIONES	5.425.380,00		5.425.380,00	6.042.990,10	6.042.990,10	-617.610,10	6.042.990,10	
622	EDIFICIOS Y OTRAS CONSTRUCCIONES	7.328.790,00		7.328.790,00	6.083.215,38	6.083.215,38	1.245.574,62	6.083.215,38	
623	MAQUINARIA, INSTALACIONES Y UTILLAJE	839.930,00		839.930,00	1.343.699,61	1.343.699,61	-503.769,61	1.343.699,61	
624	MATERIAL DE TRANSPORTE	16.260,00		16.260,00			16.260,00		
625	MOBILIARIO Y ENSERES	495.200,00		495.200,00	402.509,95	402.509,95	92.690,05	402.509,95	
626	EQUIPOS PARA PROCESOS DE INFORMACION	12.890,00		12.890,00	127.553,65	127.553,65	-114.663,65	127.553,65	
628	OTRO INMOVILIZADO MATERIAL	1.790,00		1.790,00	13.095,07	13.095,07	-11.305,07	13.095,07	
629	INMOVILIZADO INMATERIAL	14.400,00		14.400,00	850.500,17	850.500,17	-836.100,17	850.500,17	
62	INVERSIONES NUEVAS	9.959.260,00		9.959.260,00	8.820.573,83	8.820.573,83	1.138.686,17	8.820.573,83	
6321	CONSTRUCCIONES	1.467.450,00		1.467.450,00	1.430.184,96	1.430.184,96	37.265,04	1.430.184,96	



IBERMUTUAMUR NUM. 274	EJERCICIO 2010
-----------------------	----------------

LIQUIDACION DEL PRESUPUESTO DE GASTOS

DENOMINACION DEL PROGRAMA: 2122 MEDICINA AMBUL.DE MUTUAS A.T.

CLASIF. ECONOM.	EXPLICACIÓN	CREDITOS INICIALES	MODIFICACIONES	CREDITOS DEFINITIVOS	GASTOS COMPROMETIDOS	OBLIGACIONES RECONOCIDAS NETAS	REMANENTES DE CREDITO	PAGOS	OBLIGACIONES PENDIENTES DE PAGO A 31 DE DICIEMBRE
632	EDIFICIOS Y OTRAS CONSTRUCCIONES	1.467.450,00		1.467.450,00	1.430.184,96	1.430.184,96	37.265,04	1.430.184,96	
633	MAQUINARIA, INSTALACIONES Y UTILLAJE	95.480,00		95.480,00	63.588,18	63.588,18	31.891,82	63.588,18	
634	MATERIAL DE TRANSPORTE	33.690,00		33.690,00	49.100,47	49.100,47	-15.410,47	49.100,47	
635	MOBILIARIO Y ENSERES	62.850,00		62.850,00	16.010,32	16.010,32	46.839,68	16.010,32	
636	EQUIPOS PARA PROCESOS DE INFORMACION	138.540,00		138.540,00	981.251,75	981.251,75	-842.711,75	981.251,75	
638	OTRO INMOVILIZADO MATERIAL	510,00		510,00	2.336,34	2.336,34	-1.826,34	2.336,34	
639	INMOVILIZADO INMATERIAL	1.000,00		1.000,00	94.385,76	94.385,76	-93.385,76	94.385,76	
63	INVERSIONES DE REPOSICION	1.799.520,00		1.799.520,00	2.636.857,78	2.636.857,78	-837.337,78	2.636.857,78	
6	INVERSIONES REALES	11.758.780,00		11.758.780,00	11.457.431,61	11.457.431,61	301.348,39	11.457.431,61	
7206	A CENTROS MANCOMUNADOS	583.930,00	1.050.975,28	1.634.905,28			1.634.905,28		
720	A LA SEGURIDAD SOCIAL	583.930,00	1.050.975,28	1.634.905,28			1.634.905,28		
72	A LA SEGURIDAD SOCIAL	583.930,00	1.050.975,28	1.634.905,28			1.634.905,28		
7	TRANSFERENC. DE CAPITAL	583.930,00	1.050.975,28	1.634.905,28			1.634.905,28		
	TOTAL OPERACIONES DE CAPITAL	12.342.710,00	1.050.975,28	13.393.685,28	11.457.431,61	11.457.431,61	1.936.253,67	11.457.431,61	
	TOTAL OPERACIONES NO FINANCIERAS	117.322.230,00	2.539.504,26	119.861.734,26	103.007.716,46	103.007.716,46	16.854.017,80	101.639.823,87	1.367.892,59
	TOTAL PROGRAMA 2122 MEDICINA AMBUL.DE MUTUAS A.T.	117.322.230,00	2.539.504,26	119.861.734,26	103.007.716,46	103.007.716,46	16.854.017,80	101.639.823,87	1.367.892,59
	TOTAL GRUPO 21 ATENCION PRIMARIA DE SALUD	117.322.230,00	2.539.504,26	119.861.734,26	103.007.716,46	103.007.716,46	16.854.017,80	101.639.823,87	1.367.892,59



GRUPO DE PROGRAMAS 22
ATENCIÓN ESPECIALIZADA

PROGRAMA 2224
MEDICINA HOSP.DE MUTUAS A.T.



IBERMUTUAMUR NUM. 274	EJERCICIO 2010
-----------------------	----------------

LIQUIDACION DEL PRESUPUESTO DE GASTOS

DENOMINACION DEL PROGRAMA: 2224 MEDICINA HOSP.DE MUTUAS A.T.
--

CLASIF. ECONOM.	EXPLICACIÓN	CREDITOS INICIALES	MODIFICACIONES	CREDITOS DEFINITIVOS	GASTOS COMPROMETIDOS	OBLIGACIONES RECONOCIDAS NETAS	REMANENTES DE CREDITO	PAGOS	OBLIGACIONES PENDIENTES DE PAGO A 31 DE DICIEMBRE
13090	RETRIBUCIONES BASICAS Y OTRAS REMUN.	2.681.590,00		2.681.590,00	2.570.834,34	2.570.834,34	110.755,66	2.570.834,34	
1309	OTRO PERSONAL	2.681.590,00		2.681.590,00	2.570.834,34	2.570.834,34	110.755,66	2.570.834,34	
130	LABORAL FIJO	2.681.590,00		2.681.590,00	2.570.834,34	2.570.834,34	110.755,66	2.570.834,34	
1310	RETRIBUCIONES BASICAS Y OTRAS REMUN.	262.510,00		262.510,00	208.723,32	208.723,32	53.786,68	208.723,32	
131	LABORAL EVENTUAL	262.510,00		262.510,00	208.723,32	208.723,32	53.786,68	208.723,32	
1343	OTRO PERSONAL LABORAL FIJO	87.960,00		87.960,00			87.960,00		
1344	PERSONAL LABORAL EVENTUAL	4.630,00		4.630,00			4.630,00		
134	INDEMNIZACIONES	92.590,00		92.590,00			92.590,00		
137	CONTRIB. A PLANES DE PENSIONES	13.770,00		13.770,00	11.656,82	11.656,82	2.113,18	11.656,82	
13	LABORALES	3.050.460,00		3.050.460,00	2.791.214,48	2.791.214,48	259.245,52	2.791.214,48	
1600	CUOTAS DE LA SEGURIDAD SOCIAL	803.950,00		803.950,00	759.184,86	759.184,86	44.765,14	759.184,86	
160	CUOTAS DE LA SEGURIDAD SOCIAL	803.950,00		803.950,00	759.184,86	759.184,86	44.765,14	759.184,86	
1620	FORM.Y PERFECCIONAM. DEL PERSONAL	30.230,00		30.230,00	8.298,79	8.298,79	21.931,21	8.296,94	1,85
1622	TRANSPORTE DE PERSONAL	500,00		500,00			500,00		
1624	ACCION SOCIAL GENERAL	54.220,00		54.220,00	38.951,06	38.951,06	15.268,94	38.951,06	
1625	SEGUROS	10.710,00		10.710,00	21.718,41	21.718,41	-11.008,41	21.718,41	
1629	OTROS				8.405,82	8.405,82	-8.405,82	8.405,82	
162	GASTOS SOC.PERS.	95.660,00		95.660,00	77.374,08	77.374,08	18.285,92	77.372,23	1,85
16	CUOT.PREST.Y GAST.SOC.	899.610,00		899.610,00	836.558,94	836.558,94	63.051,06	836.557,09	1,85
1	GASTOS DE PERSONAL	3.950.070,00		3.950.070,00	3.627.773,42	3.627.773,42	322.296,58	3.627.771,57	1,85
204	ARRENDAM.DE MED.TRANSPORTE	3.400,00		3.400,00			3.400,00		
206	ARREND.EQUIP.PARA PROCESOS DE INFORM				66,84	66,84	-66,84	58,16	8,68
20	ARRENDAMIENTOS Y CANONES	3.400,00		3.400,00	66,84	66,84	3.333,16	58,16	8,68
212	EDIFICIOS Y OTRAS CONSTRUCCIONES				20.631,32	20.631,32	-20.631,32	20.464,94	166,38
213	MAQUINARIA,INSTALACIONES Y UTILLAJE	52.110,00		52.110,00	29.182,75	29.182,75	22.927,25	27.913,16	1.269,59
214	ELEMENTOS DE TRANSPORTE	910,00		910,00	1.780,74	1.780,74	-870,74	1.780,74	
215	MOBILIARIO Y ENSERES	12.180,00		12.180,00	22.303,55	22.303,55	-10.123,55	20.091,01	2.212,54
216	EQUIPOS PARA PROCESOS DE INFORMACION	6.410,00		6.410,00	2.211,54	2.211,54	4.198,46	2.211,54	
21	REPARACION,MANTEN.Y CONSERV.	71.610,00		71.610,00	76.109,90	76.109,90	-4.499,90	72.461,39	3.648,51
2200	ORDINARIO NO INVENTARIABLE	16.860,00		16.860,00	1.653,75	1.653,75	15.206,25	1.653,75	
2201	PRENSA, REV., LIBROS Y OTRAS PUBLIC.	1.470,00		1.470,00			1.470,00		
2202	MATERIAL INFORMATICO NO INVENTARIABL	4.800,00		4.800,00	151,24	151,24	4.648,76	151,24	
220	MATERIAL DE OFICINA	23.130,00		23.130,00	1.804,99	1.804,99	21.325,01	1.804,99	
22100	ENERGIA ELECTRICA	44.590,00		44.590,00	24.749,12	24.749,12	19.840,88	24.749,12	
22101	AGUA	5.320,00		5.320,00	5.152,57	5.152,57	167,43	5.152,57	



IBERMUTUAMUR NUM. 274	EJERCICIO 2010
-----------------------	----------------

LIQUIDACION DEL PRESUPUESTO DE GASTOS

DENOMINACION DEL PROGRAMA: 2224 MEDICINA HOSP.DE MUTUAS A.T.
--

CLASIF. ECONOM.	EXPLICACIÓN	CREDITOS INICIALES	MODIFICACIONES	CREDITOS DEFINITIVOS	GASTOS COMPROMETIDOS	OBLIGACIONES RECONOCIDAS NETAS	REMANENTES DE CREDITO	PAGOS	OBLIGACIONES PENDIENTES DE PAGO A 31 DE DICIEMBRE
22103	COMBUSTIBLE	1.510,00		1.510,00	2.350,98	2.350,98	-840,98	2.350,98	
2210	ELECTRICIDAD,AGUA,GAS Y COMBUSTIBLE	51.420,00		51.420,00	32.252,67	32.252,67	19.167,33	32.252,67	
22110	PRODUCTOS FARMACEUTICOS	86.920,00		86.920,00	60.054,21	60.054,21	26.865,79	59.011,56	1.042,65
22112	HEMODERIVADOS	6.270,00		6.270,00	4.784,80	4.784,80	1.485,20	4.092,70	692,10
2211	PRODUC. FARMAC. Y HEMODERIVADOS	93.190,00		93.190,00	64.839,01	64.839,01	28.350,99	63.104,26	1.734,75
2212	INSTRUM. Y PEQ. UTILLAJE SANITARIO	5.400,00		5.400,00	546,44	546,44	4.853,56	546,44	
2213	INSTRUM.Y PEQ. UTILLAJE NO SANITARIO	110,00		110,00	387,00	387,00	-277,00	387,00	
22140	LENCERIA	17.800,00		17.800,00	4.205,95	4.205,95	13.594,05	4.205,95	
22141	VESTUARIO	4.370,00		4.370,00	1.817,05	1.817,05	2.552,95	1.747,05	70,00
2214	LENCERIA Y VESTUARIO	22.170,00		22.170,00	6.023,00	6.023,00	16.147,00	5.953,00	70,00
22160	IMPLANTES	1.412.240,00	-223.851,68	1.188.388,32	1.005.198,30	1.005.198,30	183.190,02	976.896,57	28.301,73
22162	MATERIAL DE RADIOLOGIA	100,00		100,00			100,00		
22164	OTRO MATERIAL SANITARIO	129.400,00		129.400,00	208.683,03	208.683,03	-79.283,03	207.683,88	999,15
2216	MAT.SANIT. PARA CONSUMO Y REPOSICION	1.541.740,00	-223.851,68	1.317.888,32	1.213.881,33	1.213.881,33	104.006,99	1.184.580,45	29.300,88
2217	MAT.NO SANIT.PARA CONSUMO Y REPOSIC.	1.390,00		1.390,00			1.390,00		
2219	OTROS SUMINISTROS	9.690,00		9.690,00	18.755,00	18.755,00	-9.065,00	18.755,00	
221	SUMINISTROS	1.725.110,00	-223.851,68	1.501.258,32	1.336.684,45	1.336.684,45	164.573,87	1.305.578,82	31.105,63
22200	SERV.TELECOMUNICACIONES	35.780,00		35.780,00	17.696,18	17.696,18	18.083,82	16.680,91	1.015,27
2220	SERV.DE TELECOMUNICACIONES	35.780,00		35.780,00	17.696,18	17.696,18	18.083,82	16.680,91	1.015,27
2221	POSTALES Y MENSAJERÍA	13.720,00		13.720,00			13.720,00		
2229	OTRAS	200,00		200,00	188,72	188,72	11,28	188,72	
222	COMUNICACIONES	49.700,00		49.700,00	17.884,90	17.884,90	31.815,10	16.869,63	1.015,27
223	TRANSPORTES	2.690,00		2.690,00			2.690,00		
2240	EDIFICIOS Y LOCALES	3.130,00		3.130,00	3.306,81	3.306,81	-176,81	3.306,81	
2241	VEHICULOS	670,00		670,00			670,00		
224	PRIMAS DE SEGUROS	3.800,00		3.800,00	3.306,81	3.306,81	493,19	3.306,81	
2252	LOCALES	7.390,00		7.390,00	7.901,87	7.901,87	-511,87	7.901,87	
225	TRIBUTOS	7.390,00		7.390,00	7.901,87	7.901,87	-511,87	7.901,87	
22620	DE GESTION ADMINISTRATIVA	16.600,00		16.600,00	2.794,26	2.794,26	13.805,74	2.794,26	
22621	DE COMUNICACION	7.930,00		7.930,00			7.930,00		
2262	INFORMACION Y DIVULGACION	24.530,00		24.530,00	2.794,26	2.794,26	21.735,74	2.794,26	
22660	REUNIONES,CONFEREN.Y CELEBRAC.ACTOS	100,00		100,00			100,00		
2266	REUN.,COFERENC.,CELEB.ACTOS Y CURSOS	100,00		100,00			100,00		
2269	OTROS	10.060,00		10.060,00	11.123,49	11.123,49	-1.063,49	10.093,83	1.029,66
226	GASTOS DIVERSOS	34.690,00		34.690,00	13.917,75	13.917,75	20.772,25	12.888,09	1.029,66
2273	LIMPIEZA Y ASEO	76.620,00		76.620,00	79.907,29	79.907,29	-3.287,29	78.061,64	1.845,65
2274	SEGURIDAD	46.130,00		46.130,00	32.948,78	32.948,78	13.181,22	30.307,16	2.641,62
2275	SERVICIOS CONTRATADOS DE COMEDOR	31.910,00		31.910,00	69.427,85	69.427,85	-37.517,85	69.427,85	
22782	SERVICIOS DE CARACTER INFORMATICO	61.240,00		61.240,00	39.143,57	39.143,57	22.096,43	37.466,35	1.677,22
2278	COLAB.EN GEST.PREST.SERVICIOS	61.240,00		61.240,00	39.143,57	39.143,57	22.096,43	37.466,35	1.677,22



IBERMUTUAMUR NUM. 274								EJERCICIO 2010	
LIQUIDACION DEL PRESUPUESTO DE GASTOS									
DENOMINACION DEL PROGRAMA: 2224 MEDICINA HOSP.DE MUTUAS A.T.									
CLASIF. ECONOM.	EXPLICACIÓN	CREDITOS INICIALES	MODIFICACIONES	CREDITOS DEFINITIVOS	GASTOS COMPROMETIDOS	OBLIGACIONES RECONOCIDAS NETAS	REMANENTES DE CREDITO	PAGOS	OBLIGACIONES PENDIENTES DE PAGO A 31 DE DICIEMBRE
2279	OTROS	4.110,00	4.926,84	9.036,84	5.910,82	5.910,82	3.126,02	5.910,82	
227	TRABAJ.REALIZ.POR OTRAS EMPR.Y PROF.	220.010,00	4.926,84	224.936,84	227.338,31	227.338,31	-2.401,47	221.173,82	6.164,49
22	MATER.SUMINIST.Y OTROS	2.066.520,00	-218.924,84	1.847.595,16	1.608.839,08	1.608.839,08	238.756,08	1.569.524,03	39.315,05
231	LOCOMOCION	20.960,00		20.960,00	5.486,82	5.486,82	15.473,18	5.486,82	
233	OTRAS INDEMNIZACIONES	10.860,00		10.860,00	2.692,71	2.692,71	8.167,29	2.614,77	77,94
23	INDEMNIZ.RAZON SERVICIO	31.820,00		31.820,00	8.179,53	8.179,53	23.640,47	8.101,59	77,94
2522	CON COMUNIDADES AUTONOMAS	4.392.110,00	-2.094.280,00	2.297.830,00	15.423,82	15.423,82	2.282.406,18	15.423,82	
2523	CON ENTES TERRITORIALES	1.270,00		1.270,00	697,53	697,53	572,47	697,53	
2524	CON ENTES U ORG. INTERNACIONALES	159.760,00		159.760,00			159.760,00		
2525	CON ENTIDADES PRIVADAS	6.498.300,00		6.498.300,00	4.886.847,12	4.886.847,12	1.611.452,88	4.714.611,15	172.235,97
2527	CON MUTUAS DE AT Y EP	36.640,00		36.640,00	68.338,79	68.338,79	-31.698,79	66.507,52	1.831,27
2528	CON OTRAS ENTIDADES DEL SISTEMA	647.060,00	-507.060,00	140.000,00	50.056,54	50.056,54	89.943,46	50.056,54	
252	CONCIERTOS CON INSTIT.ATENC.ESPECIAL	11.735.140,00	-2.601.340,00	9.133.800,00	5.021.363,80	5.021.363,80	4.112.436,20	4.847.296,56	174.067,24
2551	SERVICIOS CONCERTADOS DE AMBULANCIAS	154.270,00		154.270,00	27.048,80	27.048,80	127.221,20	27.048,80	
2552	TRASL.ENFERM.CON OTROS MED.DE TRANSP	18.300,00		18.300,00			18.300,00		
255	CONCIERTOS PROGR.ESPECIAL TRANSPORTE	172.570,00		172.570,00	27.048,80	27.048,80	145.521,20	27.048,80	
2581	REINTEGRO GASTOS ASIST.SANITARIA				20.263,47	20.263,47	-20.263,47	20.263,47	
2582	OTROS SERVIC.ASISTENCIA SANITARIA	1.578.550,00		1.578.550,00	4.411.297,40	4.411.297,40	-2.832.747,40	4.339.213,38	72.084,02
258	OTROS SERVICIOS DE ASISTEN.SANITARIA	1.578.550,00		1.578.550,00	4.431.560,87	4.431.560,87	-2.853.010,87	4.359.476,85	72.084,02
25	A.SANIT.CON MED.AJENOS	13.486.260,00	-2.601.340,00	10.884.920,00	9.479.973,47	9.479.973,47	1.404.946,53	9.233.822,21	246.151,26
2	GAST.CORRIENT.BIENES Y SERV.	15.659.610,00	-2.820.264,84	12.839.345,16	11.173.168,82	11.173.168,82	1.666.176,34	10.883.967,38	289.201,44
4296	A CENTROS MANCOMUNADOS		1.271.870,00	1.271.870,00	1.271.868,00	1.271.868,00	2,00	1.165.879,00	105.989,00
429	OTRAS TRANSF.A ENTIDADES DEL SISTEMA		1.271.870,00	1.271.870,00	1.271.868,00	1.271.868,00	2,00	1.165.879,00	105.989,00
42	A LA SEGURIDAD SOCIAL		1.271.870,00	1.271.870,00	1.271.868,00	1.271.868,00	2,00	1.165.879,00	105.989,00
48827	DE ACCIDENTES DE TRABAJO Y E.P.	373.700,00		373.700,00	370.850,89	370.850,89	2.849,11	368.802,89	2.048,00
4882	PROTESIS	373.700,00		373.700,00	370.850,89	370.850,89	2.849,11	368.802,89	2.048,00
48837	DE ACCIDENTES DE TRABAJO Y ENFERMEDADES PROFESION	97.740,00		97.740,00	100.470,59	100.470,59	-2.730,59	94.572,44	5.898,15
4883	VEHICULOS PARA INVALIDOS	97.740,00		97.740,00	100.470,59	100.470,59	-2.730,59	94.572,44	5.898,15
488	OTRAS PRESTACIONES E INDEMNIZACIONES	471.440,00		471.440,00	471.321,48	471.321,48	118,52	463.375,33	7.946,15
48	A FAMIL.E INST.SIN F.LUCRO	471.440,00		471.440,00	471.321,48	471.321,48	118,52	463.375,33	7.946,15
4	TRANSFERENC. CORRIENTES	471.440,00	1.271.870,00	1.743.310,00	1.743.189,48	1.743.189,48	120,52	1.629.254,33	113.935,15
	TOTAL OPERACIONES CORRIENTES	20.081.120,00	-1.548.394,84	18.532.725,16	16.544.131,72	16.544.131,72	1.988.593,44	16.140.993,28	403.138,44



IBERMUTUAMUR NUM. 274	EJERCICIO 2010
-----------------------	----------------

LIQUIDACION DEL PRESUPUESTO DE GASTOS

DENOMINACION DEL PROGRAMA: 2224 MEDICINA HOSP.DE MUTUAS A.T.
--

CLASIF. ECONOM.	EXPLICACIÓN	CREDITOS INICIALES	MODIFICACIONES	CREDITOS DEFINITIVOS	GASTOS COMPROMETIDOS	OBLIGACIONES RECONOCIDAS NETAS	REMANENTES DE CREDITO	PAGOS	OBLIGACIONES PENDIENTES DE PAGO A 31 DE DICIEMBRE
6221	CONSTRUCCIONES	20.000,00		20.000,00	18.712,70	18.712,70	1.287,30	18.712,70	
622	EDIFICIOS Y OTRAS CONSTRUCCIONES	20.000,00		20.000,00	18.712,70	18.712,70	1.287,30	18.712,70	
623	MAQUINARIA, INSTALACIONES Y UTILLAJE	63.540,00		63.540,00	65.994,72	65.994,72	-2.454,72	65.994,72	
625	MOBILIARIO Y ENSERES	9.070,00		9.070,00	2.689,20	2.689,20	6.380,80	2.689,20	
626	EQUIPOS PARA PROCESOS DE INFORMACION	5.000,00		5.000,00			5.000,00		
628	OTRO INMOVILIZADO MATERIAL	810,00		810,00	495,00	495,00	315,00	495,00	
629	INMOVILIZADO INMATERIAL	1.000,00		1.000,00			1.000,00		
62	INVERSIONES NUEVAS	99.420,00		99.420,00	87.891,62	87.891,62	11.528,38	87.891,62	
633	MAQUINARIA, INSTALACIONES Y UTILLAJE	16.840,00		16.840,00	2.841,88	2.841,88	13.998,12	2.841,88	
635	MOBILIARIO Y ENSERES	34.550,00		34.550,00	4.088,74	4.088,74	30.461,26	4.088,74	
636	EQUIPOS PARA PROCESOS DE INFORMACION	5.620,00		5.620,00	5.536,34	5.536,34	83,66	5.536,34	
638	OTRO INMOVILIZADO MATERIAL	180,00		180,00			180,00		
639	INMOVILIZADO INMATERIAL	1.000,00		1.000,00			1.000,00		
63	INVERSIONES DE REPOSICION	58.190,00		58.190,00	12.466,96	12.466,96	45.723,04	12.466,96	
6	INVERSIONES REALES	157.610,00		157.610,00	100.358,58	100.358,58	57.251,42	100.358,58	
7206	A CENTROS MANCOMUNADOS	69.390,00		69.390,00			69.390,00		
720	A LA SEGURIDAD SOCIAL	69.390,00		69.390,00			69.390,00		
72	A LA SEGURIDAD SOCIAL	69.390,00		69.390,00			69.390,00		
7	TRANSFERENC. DE CAPITAL	69.390,00		69.390,00			69.390,00		
	TOTAL OPERACIONES DE CAPITAL	227.000,00		227.000,00	100.358,58	100.358,58	126.641,42	100.358,58	
	TOTAL OPERACIONES NO FINANCIERAS	20.308.120,00	-1.548.394,84	18.759.725,16	16.644.490,30	16.644.490,30	2.115.234,86	16.241.351,86	403.138,44
	TOTAL PROGRAMA 2224 MEDICINA HOSP.DE MUTUAS A.T.	20.308.120,00	-1.548.394,84	18.759.725,16	16.644.490,30	16.644.490,30	2.115.234,86	16.241.351,86	403.138,44
	TOTAL GRUPO 22 ATENCION ESPECIALIZADA	20.308.120,00	-1.548.394,84	18.759.725,16	16.644.490,30	16.644.490,30	2.115.234,86	16.241.351,86	403.138,44



GRUPO DE PROGRAMAS 34

OTROS SERVICIOS SOCIALES

PROGRAMA 3436

HIGIENE Y SEGURIDAD EN EL TRABAJO



IBERMUTUAMUR NUM. 274	EJERCICIO 2010
-----------------------	----------------

LIQUIDACION DEL PRESUPUESTO DE GASTOS

DENOMINACION DEL PROGRAMA: 3436 HIGIENE Y SEGURIDAD EN EL TRABAJO

CLASIF. ECONOM.	EXPLICACIÓN	CREDITOS INICIALES	MODIFICACIONES	CREDITOS DEFINITIVOS	GASTOS COMPROMETIDOS	OBLIGACIONES RECONOCIDAS NETAS	REMANENTES DE CREDITO	PAGOS	OBLIGACIONES PENDIENTES DE PAGO A 31 DE DICIEMBRE
13019	OTROS DIRECTIVOS	88.660,00		88.660,00	82.700,42	82.700,42	5.959,58	82.700,42	
1301	OTROS DIRECTIVOS	88.660,00		88.660,00	82.700,42	82.700,42	5.959,58	82.700,42	
13090	RETRIBUCIONES BASICAS Y OTRAS REMUN.	1.084.770,00	-78.393,98	1.006.376,02	825.826,14	825.826,14	180.549,88	825.826,14	
1309	OTRO PERSONAL	1.084.770,00	-78.393,98	1.006.376,02	825.826,14	825.826,14	180.549,88	825.826,14	
130	LABORAL FIJO	1.173.430,00	-78.393,98	1.095.036,02	908.526,56	908.526,56	186.509,46	908.526,56	
1310	RETRIBUCIONES BASICAS Y OTRAS REMUN.	250,00		250,00			250,00		
131	LABORAL EVENTUAL	250,00		250,00			250,00		
1343	OTRO PERSONAL LABORAL FIJO	56.620,00		56.620,00			56.620,00		
134	INDEMNIZACIONES	56.620,00		56.620,00			56.620,00		
137	CONTRIB. A PLANES DE PENSIONES	16.970,00		16.970,00	136.328,44	136.328,44	-119.358,44	136.328,44	
13	LABORALES	1.247.270,00	-78.393,98	1.168.876,02	1.044.855,00	1.044.855,00	124.021,02	1.044.855,00	
1600	CUOTAS DE LA SEGURIDAD SOCIAL	199.530,00	78.393,98	277.923,98	272.152,02	272.152,02	5.771,96	272.152,02	
160	CUOTAS DE LA SEGURIDAD SOCIAL	199.530,00	78.393,98	277.923,98	272.152,02	272.152,02	5.771,96	272.152,02	
1620	FORM.Y PERFECCIONAM. DEL PERSONAL	24.380,00		24.380,00	3.734,88	3.734,88	20.645,12	3.734,88	
1621	SERVICIOS DE COMEDOR	390,00		390,00			390,00		
1622	TRANSPORTE DE PERSONAL	500,00		500,00			500,00		
1624	ACCION SOCIAL GENERAL	9.110,00		9.110,00	17.173,88	17.173,88	-8.063,88	17.172,62	1,26
1625	SEGUROS	4.150,00		4.150,00	6.991,84	6.991,84	-2.841,84	6.991,84	
1629	OTROS				2.885,95	2.885,95	-2.885,95	2.885,95	
162	GASTOS SOC.PERS.	38.530,00		38.530,00	30.786,55	30.786,55	7.743,45	30.785,29	1,26
16	CUOT.PREST.Y GAST.SOC.	238.060,00	78.393,98	316.453,98	302.938,57	302.938,57	13.515,41	302.937,31	1,26
1	GASTOS DE PERSONAL	1.485.330,00		1.485.330,00	1.347.793,57	1.347.793,57	137.536,43	1.347.792,31	1,26
202	ARRENDAM.EDIF.Y OTRAS CONSTRUCCIONES	256.610,00		256.610,00	98.200,64	98.200,64	158.409,36	98.200,64	
205	ARRENDAM.DE MOBILIARIO Y ENSERES	1.020,00		1.020,00	472,17	472,17	547,83	469,91	2,26
206	ARREND.EQUIP.PARA PROCESOS DE INFORM				238,88	238,88	-238,88	218,01	20,87
20	ARRENDAMIENTOS Y CANONES	257.630,00		257.630,00	98.911,69	98.911,69	158.718,31	98.888,56	23,13
212	EDIFICIOS Y OTRAS CONSTRUCCIONES	21.290,00		21.290,00	9.065,82	9.065,82	12.224,18	8.908,34	157,48
213	MAQUINARIA,INSTALACIONES Y UTILLAJE	9.540,00		9.540,00	6.789,70	6.789,70	2.750,30	6.588,59	201,11
214	ELEMENTOS DE TRANSPORTE	500,00		500,00			500,00		
215	MOBILIARIO Y ENSERES	28.190,00		28.190,00	1.660,16	1.660,16	26.529,84	1.653,27	6,89
216	EQUIPOS PARA PROCESOS DE INFORMACION	7.280,00		7.280,00	1.231,09	1.231,09	6.048,91	1.231,09	
21	REPARACION,MANTEN.Y CONSERV.	66.800,00		66.800,00	18.746,77	18.746,77	48.053,23	18.381,29	365,48
2200	ORDINARIO NO INVENTARIABLE	8.760,00		8.760,00	5.554,72	5.554,72	3.205,28	5.468,98	85,74
2201	PRENSA, REV., LIBROS Y OTRAS PUBLIC.	3.760,00		3.760,00	279,49	279,49	3.480,51	279,49	
2202	MATERIAL INFORMATICO NO INVENTARIABL	18.740,00		18.740,00	3.889,03	3.889,03	14.850,97	3.889,03	



IBERMUTUAMUR NUM. 274	EJERCICIO 2010
------------------------------	-----------------------

LIQUIDACION DEL PRESUPUESTO DE GASTOS

DENOMINACION DEL PROGRAMA: 3436 HIGIENE Y SEGURIDAD EN EL TRABAJO

CLASIF. ECONOM.	EXPLICACIÓN	CREDITOS INICIALES	MODIFICACIONES	CREDITOS DEFINITIVOS	GASTOS COMPROMETIDOS	OBLIGACIONES RECONOCIDAS NETAS	REMANENTES DE CREDITO	PAGOS	OBLIGACIONES PENDIENTES DE PAGO A 31 DE DICIEMBRE
220	MATERIAL DE OFICINA	31.260,00		31.260,00	9.723,24	9.723,24	21.536,76	9.637,50	85,74
22100	ENERGIA ELECTRICA	28.570,00		28.570,00	22.946,14	22.946,14	5.623,86	22.946,14	
22101	AGUA	6.390,00		6.390,00	1.861,15	1.861,15	4.528,85	1.861,15	
22102	GAS	2.890,00		2.890,00	918,46	918,46	1.971,54	918,46	
22103	COMBUSTIBLE	30,00		30,00			30,00		
2210	ELECTRICIDAD,AGUA,GAS Y COMBUSTIBLE	37.880,00		37.880,00	25.725,75	25.725,75	12.154,25	25.725,75	
2213	INSTRUM.Y PEQ. UTILLAJE NO SANITARIO	730,00		730,00	7,45	7,45	722,55	7,45	
22140	LENCERIA	10,00		10,00			10,00		
22141	VESTUARIO	2.730,00		2.730,00	239,15	239,15	2.490,85	239,15	
2214	LENCERIA Y VESTUARIO	2.740,00		2.740,00	239,15	239,15	2.500,85	239,15	
2217	MAT.NO SANIT.PARA CONSUMO Y REPOSIC.	490,00		490,00	73,36	73,36	416,64	73,36	
2219	OTROS SUMINISTROS	7.240,00		7.240,00	497,38	497,38	6.742,62	471,29	26,09
221	SUMINISTROS	49.080,00		49.080,00	26.543,09	26.543,09	22.536,91	26.517,00	26,09
22200	SERV.TELECOMUNICACIONES	102.110,00		102.110,00	44.761,31	44.761,31	57.348,69	43.506,85	1.254,46
2220	SERV.DE TELECOMUNICACIONES	102.110,00		102.110,00	44.761,31	44.761,31	57.348,69	43.506,85	1.254,46
2221	POSTALES Y MENSAJERIA	25.730,00		25.730,00	6.309,60	6.309,60	19.420,40	6.309,60	
2229	OTRAS	2.380,00		2.380,00	199,90	199,90	2.180,10	199,90	
222	COMUNICACIONES	130.220,00		130.220,00	51.270,81	51.270,81	78.949,19	50.016,35	1.254,46
223	TRANSPORTES	1.300,00		1.300,00	59,13	59,13	1.240,87	59,13	
2240	EDIFICIOS Y LOCALES	8.150,00		8.150,00	1.812,85	1.812,85	6.337,15	1.812,85	
2241	VEHICULOS	250,00		250,00			250,00		
2249	OTROS RIESGOS	360,00		360,00			360,00		
224	PRIMAS DE SEGUROS	8.760,00		8.760,00	1.812,85	1.812,85	6.947,15	1.812,85	
2250	ESTATALES	90,00		90,00			90,00		
2251	AUTONOMICOS	20,00		20,00	0,97	0,97	19,03	0,97	
2252	LOCALES	11.170,00		11.170,00	5.456,78	5.456,78	5.713,22	5.456,78	
225	TRIBUTOS	11.280,00		11.280,00	5.457,75	5.457,75	5.822,25	5.457,75	
22620	DE GESTION ADMINISTRATIVA	43.110,00		43.110,00	191,97	191,97	42.918,03	191,97	
22621	DE COMUNICACION	17.350,00		17.350,00			17.350,00		
2262	INFORMACION Y DIVULGACION	60.460,00		60.460,00	191,97	191,97	60.268,03	191,97	
22660	REUNIONES,CONFEREN.Y CELEBRAC.ACTOS	8.120,00		8.120,00			8.120,00		
22661	CURSOS DE FORMACION	229.560,00		229.560,00	530.032,59	530.032,59	-300.472,59	489.517,23	40.515,36
2266	REUN.,COFERENC.,CELEB.ACTOS Y CURSOS	237.680,00		237.680,00	530.032,59	530.032,59	-292.352,59	489.517,23	40.515,36
2269	OTROS	6.740,00		6.740,00	1.180,68	1.180,68	5.559,32	1.153,44	27,24
226	GASTOS DIVERSOS	304.880,00		304.880,00	531.405,24	531.405,24	-226.525,24	490.862,64	40.542,60
2270	INFORMES,DICT.Y OTRAS ACTUA.PROFES.	290,00		290,00			290,00		
2273	LIMPIEZA Y ASEO	90.140,00		90.140,00	44.862,35	44.862,35	45.277,65	44.724,79	137,56
2274	SEGURIDAD	46.530,00		46.530,00	9.898,46	9.898,46	36.631,54	9.721,42	177,04
2275	SERVICIOS CONTRATADOS DE COMEDOR	4.830,00		4.830,00	494,06	494,06	4.335,94	4.335,94	18,71
2276	SERV. CONTRATADOS ADMINISTRATIVOS	267.720,00	-208.726,40	58.993,60	297,44	297,44	58.696,16	297,44	



IBERMUTUAMUR NUM. 274								EJERCICIO 2010	
LIQUIDACION DEL PRESUPUESTO DE GASTOS									
DENOMINACION DEL PROGRAMA: 3436 HIGIENE Y SEGURIDAD EN EL TRABAJO									
CLASIF. ECONOM.	EXPLICACIÓN	CREDITOS INICIALES	MODIFICACIONES	CREDITOS DEFINITIVOS	GASTOS COMPROMETIDOS	OBLIGACIONES RECONOCIDAS NETAS	REMANENTES DE CREDITO	PAGOS	OBLIGACIONES PENDIENTES DE PAGO A 31 DE DICIEMBRE
22782	SERVICIOS DE CARACTER INFORMATICO	48.320,00		48.320,00	49.277,14	49.277,14	-957,14	33.190,09	16.087,05
2278	COLAB.EN GEST.PREST.SERVICIOS	48.320,00		48.320,00	49.277,14	49.277,14	-957,14	33.190,09	16.087,05
2279	OTROS	8.920,00		8.920,00	262,63	262,63	8.657,37	222,83	39,80
227	TRABAJ.REALIZ.POR OTRAS EMPR.Y PROF.	466.750,00	-208.726,40	258.023,60	105.092,08	105.092,08	152.931,52	88.631,92	16.460,16
22	MATER.SUMINIST.Y OTROS	1.003.530,00	-208.726,40	794.803,60	731.364,19	731.364,19	63.439,41	672.995,14	58.369,05
231	LOCOMOCION	64.800,00		64.800,00	91.712,97	91.712,97	-26.912,97	91.338,69	374,28
233	OTRAS INDEMNIZACIONES	22.540,00		22.540,00	11.445,58	11.445,58	11.094,42	10.722,99	722,59
23	INDEMNIZ.RAZON SERVICIO	87.340,00		87.340,00	103.158,55	103.158,55	-15.818,55	102.061,68	1.096,87
2	GAST.CORRIENT.BIENES Y SERV.	1.415.300,00	-208.726,40	1.206.573,60	952.181,20	952.181,20	254.392,40	892.326,67	59.854,53
	TOTAL OPERACIONES CORRIENTES	2.900.630,00	-208.726,40	2.691.903,60	2.299.974,77	2.299.974,77	391.928,83	2.240.118,98	59.855,79
623	MAQUINARIA, INSTALACIONES Y UTILLAJE	15.070,00		15.070,00			15.070,00		
625	MOBILIARIO Y ENSERES	12.200,00		12.200,00	4.668,80	4.668,80	7.531,20	4.668,80	
626	EQUIPOS PARA PROCESOS DE INFORMACION	13.330,00		13.330,00	1.763,86	1.763,86	11.566,14	1.763,86	
629	INMOVILIZADO INMATERIAL	1.000,00		1.000,00			1.000,00		
62	INVERSIONES NUEVAS	41.600,00		41.600,00	6.432,66	6.432,66	35.167,34	6.432,66	
6321	CONSTRUCCIONES				2.625,21	2.625,21	-2.625,21	2.625,21	
632	EDIFICIOS Y OTRAS CONSTRUCCIONES				2.625,21	2.625,21	-2.625,21	2.625,21	
633	MAQUINARIA, INSTALACIONES Y UTILLAJE	2.000,00		2.000,00			2.000,00		
635	MOBILIARIO Y ENSERES	1.120,00		1.120,00			1.120,00		
636	EQUIPOS PARA PROCESOS DE INFORMACION	6.180,00		6.180,00	26.054,78	26.054,78	-19.874,78	26.054,78	
63	INVERSIONES DE REPOSICION	9.300,00		9.300,00	28.679,99	28.679,99	-19.379,99	28.679,99	
6	INVERSIONES REALES	50.900,00		50.900,00	35.112,65	35.112,65	15.787,35	35.112,65	
	TOTAL OPERACIONES DE CAPITAL	50.900,00		50.900,00	35.112,65	35.112,65	15.787,35	35.112,65	
	TOTAL OPERACIONES NO FINANCIERAS	2.951.530,00	-208.726,40	2.742.803,60	2.335.087,42	2.335.087,42	407.716,18	2.275.231,63	59.855,79
	TOTAL PROGRAMA 3436 HIGIENE Y SEGURIDAD EN EL TRABAJO	2.951.530,00	-208.726,40	2.742.803,60	2.335.087,42	2.335.087,42	407.716,18	2.275.231,63	59.855,79
	TOTAL GRUPO 34 OTROS SERVICIOS SOCIALES	2.951.530,00	-208.726,40	2.742.803,60	2.335.087,42	2.335.087,42	407.716,18	2.275.231,63	59.855,79



GRUPO DE PROGRAMAS 43

GESTION DEL PATRIMONIO

PROGRAMA 4364

ADMINISTRACION DEL PATRIMONIO



IBERMUTUAMUR NUM. 274	EJERCICIO 2010
-----------------------	----------------

LIQUIDACION DEL PRESUPUESTO DE GASTOS

DENOMINACION DEL PROGRAMA: 4364 ADMINISTRACION DEL PATRIMONIO

CLASIF. ECONOM.	EXPLICACIÓN	CREDITOS INICIALES	MODIFICACIONES	CREDITOS DEFINITIVOS	GASTOS COMPROMETIDOS	OBLIGACIONES RECONOCIDAS NETAS	REMANENTES DE CREDITO	PAGOS	OBLIGACIONES PENDIENTES DE PAGO A 31 DE DICIEMBRE
7204	A LA TESORERIA DE LA S.S.	56.182.570,00	19.762.344,49	75.944.914,49	75.944.914,49	75.944.914,49		75.944.914,49	
720	A LA SEGURIDAD SOCIAL	56.182.570,00	19.762.344,49	75.944.914,49	75.944.914,49	75.944.914,49		75.944.914,49	
72	A LA SEGURIDAD SOCIAL	56.182.570,00	19.762.344,49	75.944.914,49	75.944.914,49	75.944.914,49		75.944.914,49	
7	TRANSFERENC. DE CAPITAL	56.182.570,00	19.762.344,49	75.944.914,49	75.944.914,49	75.944.914,49		75.944.914,49	
	<u>TOTAL OPERACIONES DE CAPITAL</u>	56.182.570,00	19.762.344,49	75.944.914,49	75.944.914,49	75.944.914,49		75.944.914,49	
	<u>TOTAL OPERACIONES NO FINANCIERAS</u>	56.182.570,00	19.762.344,49	75.944.914,49	75.944.914,49	75.944.914,49		75.944.914,49	
800	A CORTO PLAZO	63.035.770,00		63.035.770,00			63.035.770,00		
801	A LARGO PLAZO	19.000.000,00		19.000.000,00	7.274.441,78	7.274.441,78	11.725.558,22	7.274.441,78	
80	ADQ. DEUDA DEL SECTOR PUBLICO	82.035.770,00		82.035.770,00	7.274.441,78	7.274.441,78	74.761.328,22	7.274.441,78	
810	A CORTO PLAZO	53.442.620,00	-12.000,00	53.430.620,00	13.965.126,98	13.965.126,98	39.465.493,02	13.965.126,98	
811	A LARGO PLAZO		12.000,00	12.000,00	11.607,08	11.607,08	392,92	11.607,08	
81	ADQUI.OBLIG. Y BONOS FUERA S.P.	53.442.620,00		53.442.620,00	13.976.734,06	13.976.734,06	39.465.885,94	13.976.734,06	
8	ACTIVOS FINANCIEROS	135.478.390,00		135.478.390,00	21.251.175,84	21.251.175,84	114.227.214,16	21.251.175,84	
	<u>TOTAL OPERACIONES FINANCIERAS</u>	135.478.390,00		135.478.390,00	21.251.175,84	21.251.175,84	114.227.214,16	21.251.175,84	
	<u>TOTAL PROGRAMA 4364 ADMINISTRACION DEL PATRIMONIO</u>	191.660.960,00	19.762.344,49	211.423.304,49	97.196.090,33	97.196.090,33	114.227.214,16	97.196.090,33	
	<u>TOTAL GRUPO 43 GESTION DEL PATRIMONIO</u>	191.660.960,00	19.762.344,49	211.423.304,49	97.196.090,33	97.196.090,33	114.227.214,16	97.196.090,33	



GRUPO DE PROGRAMAS 45
ADMN.SERVIC. GRLES.DE TESOR

PROGRAMA 4591
DIRECCION Y SERV.GENERALES



IBERMUTUAMUR NUM. 274	EJERCICIO 2010
LIQUIDACION DEL PRESUPUESTO DE GASTOS	
DENOMINACION DEL PROGRAMA: 4591 DIRECCION Y SERV.GENERALES	

CLASIF. ECONOM.	EXPLICACIÓN	CREDITOS INICIALES	MODIFICACIONES	CREDITOS DEFINITIVOS	GASTOS COMPROMETIDOS	OBLIGACIONES RECONOCIDAS NETAS	REMANENTES DE CREDITO	PAGOS	OBLIGACIONES PENDIENTES DE PAGO A 31 DE DICIEMBRE
1300	ALTOS CARGOS	141.900,00		141.900,00	135.278,00	135.278,00	6.622,00	135.278,00	
13019	OTROS DIRECTIVOS	1.948.640,00		1.948.640,00	1.804.508,13	1.804.508,13	144.131,87	1.804.508,13	
1301	OTROS DIRECTIVOS	1.948.640,00		1.948.640,00	1.804.508,13	1.804.508,13	144.131,87	1.804.508,13	
13090	RETRIBUCIONES BASICAS Y OTRAS REMUN.	23.753.500,00	-1.163.998,36	22.589.501,64	22.608.604,83	22.608.604,83	-19.103,19	22.608.604,83	
1309	OTRO PERSONAL	23.753.500,00	-1.163.998,36	22.589.501,64	22.608.604,83	22.608.604,83	-19.103,19	22.608.604,83	
130	LABORAL FIJO	25.844.040,00	-1.163.998,36	24.680.041,64	24.548.390,96	24.548.390,96	131.650,68	24.548.390,96	
1310	RETRIBUCIONES BASICAS Y OTRAS REMUN.	356.220,00	-109.647,38	246.572,62	84.780,32	84.780,32	161.792,30	84.780,32	
131	LABORAL EVENTUAL	356.220,00	-109.647,38	246.572,62	84.780,32	84.780,32	161.792,30	84.780,32	
1343	OTRO PERSONAL LABORAL FIJO	712.120,00		712.120,00	414.713,17	414.713,17	297.406,83	350.923,17	63.790,00
1344	PERSONAL LABORAL EVENTUAL	54.850,00		54.850,00	1.822,97	1.822,97	53.027,03	1.822,97	
134	INDEMNIZACIONES	766.970,00		766.970,00	416.536,14	416.536,14	350.433,86	352.746,14	63.790,00
1350	ALTOS CARGOS	58.100,00		58.100,00	55.388,73	55.388,73	2.711,27	55.388,73	
1352	OTROS DIRECTIVOS	66.540,00		66.540,00	14.349,75	14.349,75	52.190,25	14.349,75	
135	RETRIBUCIONES COMPLEMENTARIAS ABSOR.	124.640,00		124.640,00	69.738,48	69.738,48	54.901,52	69.738,48	
137	CONTRIB. A PLANES DE PENSIONES	196.420,00		196.420,00	805.974,58	805.974,58	-609.554,58	805.974,58	
13	LABORALES	27.288.290,00	-1.273.645,74	26.014.644,26	25.925.420,48	25.925.420,48	89.223,78	25.861.630,48	63.790,00
1600	CUOTAS DE LA SEGURIDAD SOCIAL	4.782.000,00	1.154.985,17	5.936.985,17	5.891.438,11	5.891.438,11	45.547,06	5.891.438,11	
160	CUOTAS DE LA SEGURIDAD SOCIAL	4.782.000,00	1.154.985,17	5.936.985,17	5.891.438,11	5.891.438,11	45.547,06	5.891.438,11	
1620	FORM.Y PERFECCIONAM. DEL PERSONAL	648.150,00	-355.968,50	292.181,50	179.208,74	179.208,74	112.972,76	173.908,74	5.300,00
1621	SERVICIOS DE COMEDOR	81.030,00		81.030,00	81.334,19	81.334,19	-304,19	81.334,19	
1622	TRANSPORTE DE PERSONAL	1.250,00		1.250,00	2.891,00	2.891,00	-1.641,00	2.891,00	
1624	ACCION SOCIAL GENERAL	442.240,00		442.240,00	389.712,70	389.712,70	52.527,30	389.290,29	422,41
1625	SEGUROS	210.940,00		210.940,00	184.461,51	184.461,51	26.478,49	184.461,51	
1629	OTROS				75.380,61	75.380,61	-75.380,61	75.380,61	
162	GASTOS SOC.PERS.	1.383.610,00	-355.968,50	1.027.641,50	912.988,75	912.988,75	114.652,75	907.266,34	5.722,41
16	CUOT.PREST.Y GAST.SOC.	6.165.610,00	799.016,67	6.964.626,67	6.804.426,86	6.804.426,86	160.199,81	6.798.704,45	5.722,41
1	GASTOS DE PERSONAL	33.453.900,00	-474.629,07	32.979.270,93	32.729.847,34	32.729.847,34	249.423,59	32.660.334,93	69.512,41
202	ARRENDAM.EDIF.Y OTRAS CONSTRUCCIONES	2.643.860,00		2.643.860,00	2.128.243,92	2.128.243,92	515.616,08	2.127.453,65	790,27
204	ARRENDAM.DE MED.TRANSPORTE	155.000,00		155.000,00	112.526,32	112.526,32	42.473,68	112.526,32	
205	ARRENDAM.DE MOBILIARIO Y ENSERES	7.490,00		7.490,00	13.023,30	13.023,30	-5.533,30	12.858,09	165,21
206	ARREND.EQUIP.PARA PROCESOS DE INFORM				16.211,12	16.211,12	-16.211,12	14.858,07	1.353,05
20	ARRENDAMIENTOS Y CANONES	2.806.350,00		2.806.350,00	2.270.004,66	2.270.004,66	536.345,34	2.267.696,13	2.308,53
212	EDIFICIOS Y OTRAS CONSTRUCCIONES	114.330,00		114.330,00	91.255,34	91.255,34	23.074,66	87.531,56	3.723,78
213	MAQUINARIA,INSTALACIONES Y UTILLAJE	1.194.780,00	-600.000,00	594.780,00	103.077,72	103.077,72	491.702,28	99.691,55	3.386,17
214	ELEMENTOS DE TRANSPORTE	14.640,00		14.640,00	7.222,81	7.222,81	7.417,19	6.920,25	302,56
215	MOBILIARIO Y ENSERES	85.470,00		85.470,00	49.202,04	49.202,04	36.267,96	47.752,07	1.449,97



IBERMUTUAMUR NUM. 274	EJERCICIO 2010
-----------------------	----------------

LIQUIDACION DEL PRESUPUESTO DE GASTOS

DENOMINACION DEL PROGRAMA: 4591 DIRECCION Y SERV.GENERALES
--

CLASIF. ECONOM.	EXPLICACIÓN	CREDITOS INICIALES	MODIFICACIONES	CREDITOS DEFINITIVOS	GASTOS COMPROMETIDOS	OBLIGACIONES RECONOCIDAS NETAS	REMANENTES DE CREDITO	PAGOS	OBLIGACIONES PENDIENTES DE PAGO A 31 DE DICIEMBRE
216	EQUIPOS PARA PROCESOS DE INFORMACION	93.530,00		93.530,00	46.519,47	46.519,47	47.010,53	46.263,47	256,00
21	REPARACION,MANTEN.Y CONSERV.	1.502.750,00	-600.000,00	902.750,00	297.277,38	297.277,38	605.472,62	288.158,90	9.118,48
2200	ORDINARIO NO INVENTARIABLE	1.359.100,00	-615.884,29	743.215,71	166.972,56	166.972,56	576.243,15	161.616,13	5.356,43
2201	PRENSA, REV., LIBROS Y OTRAS PUBLIC.	84.990,00		84.990,00	52.900,03	52.900,03	32.089,97	52.060,92	839,11
2202	MATERIAL INFORMATICO NO INVENTARIABL	152.370,00		152.370,00	133.868,36	133.868,36	18.501,64	131.371,01	2.497,35
220	MATERIAL DE OFICINA	1.596.460,00	-615.884,29	980.575,71	353.740,95	353.740,95	626.834,76	345.048,06	8.692,89
22100	ENERGIA ELECTRICA	284.760,00		284.760,00	268.645,92	268.645,92	16.114,08	262.799,26	5.846,66
22101	AGUA	15.650,00		15.650,00	15.245,74	15.245,74	404,26	14.800,12	445,62
22102	GAS	8.260,00		8.260,00	9.121,55	9.121,55	-861,55	9.121,55	
22103	COMBUSTIBLE	38.180,00		38.180,00	30.509,65	30.509,65	7.670,35	30.509,65	
2210	ELECTRICIDAD,AGUA,GAS Y COMBUSTIBLE	346.850,00		346.850,00	323.522,86	323.522,86	23.327,14	317.230,58	6.292,28
2213	INSTRUM.Y PEQ. UTILLAJE NO SANITARIO	7.100,00		7.100,00	4.540,38	4.540,38	2.559,62	4.343,76	196,62
22140	LENCERIA	300,00		300,00	20,00	20,00	280,00	20,00	
22141	VESTUARIO	26.100,00		26.100,00	10.536,26	10.536,26	15.563,74	10.492,58	43,68
2214	LENCERIA Y VESTUARIO	26.400,00		26.400,00	10.556,26	10.556,26	15.843,74	10.512,58	43,68
2217	MAT.NO SANIT.PARA CONSUMO Y REPOSIC.	27.030,00		27.030,00	12.869,07	12.869,07	14.160,93	12.845,60	23,47
2219	OTROS SUMINISTROS	60.950,00		60.950,00	45.008,70	45.008,70	15.941,30	44.839,72	168,98
221	SUMINISTROS	468.330,00		468.330,00	396.497,27	396.497,27	71.832,73	389.772,24	6.725,03
22200	SERV.TELECOMUNICACIONES	1.986.980,00		1.986.980,00	895.400,00	895.400,00	1.091.580,00	831.895,55	63.504,45
2220	SERV.DE TELECOMUNICACIONES	1.986.980,00		1.986.980,00	895.400,00	895.400,00	1.091.580,00	831.895,55	63.504,45
2221	POSTALES Y MENSAJERÍA	121.280,00		121.280,00	206.848,76	206.848,76	-85.568,76	206.300,40	548,36
2229	OTRAS	5.200,00		5.200,00	4.976,59	4.976,59	223,41	4.976,59	
222	COMUNICACIONES	2.113.460,00		2.113.460,00	1.107.225,35	1.107.225,35	1.006.234,65	1.043.172,54	64.052,81
223	TRANSPORTES	28.370,00		28.370,00	23.816,08	23.816,08	4.553,92	23.637,31	178,77
2240	EDIFICIOS Y LOCALES	27.630,00		27.630,00	24.068,42	24.068,42	3.561,58	24.068,42	
2241	VEHICULOS	14.800,00		14.800,00	9.510,18	9.510,18	5.289,82	9.510,18	
2249	OTROS RIESGOS	460,00		460,00	25.576,00	25.576,00	-25.116,00	25.576,00	
224	PRIMAS DE SEGUROS	42.890,00		42.890,00	59.154,60	59.154,60	-16.264,60	59.154,60	
2250	ESTATALES	40,00		40,00	226,28	226,28	-186,28	226,28	
2251	AUTONOMICOS	140,00		140,00	212,30	212,30	-72,30	212,30	
2252	LOCALES	61.690,00		61.690,00	86.445,01	86.445,01	-24.755,01	86.262,10	182,91
225	TRIBUTOS	61.870,00		61.870,00	86.883,59	86.883,59	-25.013,59	86.700,68	182,91
22620	DE GESTION ADMINISTRATIVA	1.367.120,00		1.367.120,00	373.322,28	373.322,28	993.797,72	341.380,29	31.941,99
22621	DE COMUNICACION	246.200,00	-90.481,92	155.718,08	1.708,40	1.708,40	154.009,68	1.708,40	
2262	INFORMACION Y DIVULGACION	1.613.320,00	-90.481,92	1.522.838,08	375.030,68	375.030,68	1.147.807,40	343.088,69	31.941,99
2263	JURIDICOS, CONTENCIOSOS	242.030,00		242.030,00	93.089,37	93.089,37	148.940,63	88.432,20	4.657,17
2265	CUOTAS DE ASOCIACION	104.700,00	90.481,92	195.181,92	195.181,92	195.181,92		195.181,92	
22660	REUNIONES,CONFEREN.Y CELEBRAC.ACTOS	125.860,00		125.860,00	32.135,90	32.135,90	93.724,10	30.107,05	2.028,85
22661	CURSOS DE FORMACION	90,00		90,00			90,00		



IBERMUTUAMUR NUM. 274								EJERCICIO 2010	
LIQUIDACION DEL PRESUPUESTO DE GASTOS									
DENOMINACION DEL PROGRAMA: 4591 DIRECCION Y SERV.GENERALES									
CLASIF. ECONOM.	EXPLICACIÓN	CREDITOS INICIALES	MODIFICACIONES	CREDITOS DEFINITIVOS	GASTOS COMPROMETIDOS	OBLIGACIONES RECONOCIDAS NETAS	REMANENTES DE CREDITO	PAGOS	OBLIGACIONES PENDIENTES DE PAGO A 31 DE DICIEMBRE
2266	REUN.,COFERENC.,CELEB.ACTOS Y CURSOS	125.950,00		125.950,00	32.135,90	32.135,90	93.814,10	30.107,05	2.028,85
2269	OTROS	449.780,00		449.780,00	221.501,38	221.501,38	228.278,62	214.896,32	6.605,06
226	GASTOS DIVERSOS	2.535.780,00		2.535.780,00	916.939,25	916.939,25	1.618.840,75	871.706,18	45.233,07
2270	INFORMES,DICT.Y OTRAS ACTUA.PROFES.	565.570,00	808.726,40	1.374.296,40	1.082.863,51	1.082.863,51	291.432,89	1.081.257,39	1.606,12
2273	LIMPIEZA Y ASEO	618.420,00		618.420,00	524.594,32	524.594,32	93.825,68	517.930,04	6.664,28
2274	SEGURIDAD	170.940,00		170.940,00	110.677,22	110.677,22	60.262,78	102.748,57	7.928,65
2275	SERVICIOS CONTRATADOS DE COMEDOR	313.660,00		313.660,00	228.879,48	228.879,48	84.780,52	220.602,91	23.276,57
2276	SERV. CONTRATADOS ADMINISTRATIVOS	176.940,00		176.940,00	86.339,61	86.339,61	90.600,39	83.156,75	3.182,86
22782	SERVICIOS DE CARACTER INFORMATICO	890.530,00		890.530,00	1.410.397,80	1.410.397,80	-519.867,80	1.314.492,22	95.905,58
22783	COLAB.EN LA GESTIÓN DE LAS MATEP DE S.S.	10.283.090,00		10.283.090,00	10.279.689,63	10.279.689,63	3.400,37	10.277.496,05	2.193,58
2278	COLAB.EN GEST.PREST.SERVICIOS	11.173.620,00		11.173.620,00	11.690.087,43	11.690.087,43	-516.467,43	11.591.988,27	98.099,16
2279	OTROS	348.780,00		348.780,00	170.612,38	170.612,38	178.167,62	168.481,27	2.131,11
227	TRABAJ.REALIZ.POR OTRAS EMPR.Y PROF.	13.367.930,00	808.726,40	14.176.656,40	13.894.053,95	13.894.053,95	282.602,45	13.751.165,20	142.888,75
22	MATER.SUMINIST.Y OTROS	20.215.090,00	192.842,11	20.407.932,11	16.838.311,04	16.838.311,04	3.569.621,07	16.570.356,81	267.954,23
231	LOCOMOCION	1.276.060,00		1.276.060,00	597.317,09	597.317,09	678.742,91	578.186,05	19.131,04
233	OTRAS INDEMNIZACIONES	386.380,00		386.380,00	325.514,83	325.514,83	60.865,17	301.055,00	24.459,83
23	INDEMNIZ.RAZON SERVICIO	1.662.440,00		1.662.440,00	922.831,92	922.831,92	739.608,08	879.241,05	43.590,87
2	GAST.CORRIENT.BIENES Y SERV.	26.186.630,00	-407.157,89	25.779.472,11	20.328.425,00	20.328.425,00	5.451.047,11	20.005.452,89	322.972,11
3529	OTROS	96.410,00		96.410,00	4.853,30	4.853,30	91.556,70	4.853,30	
352	INTERESES DE DEMORA	96.410,00		96.410,00	4.853,30	4.853,30	91.556,70	4.853,30	
359	OTROS GASTOS FINANCIEROS	332.330,00		332.330,00	153.655,49	153.655,49	178.674,51	147.017,69	6.637,80
35	INTERES.DEMORA Y OTROS GASTOS	428.740,00		428.740,00	158.508,79	158.508,79	270.231,21	151.870,99	6.637,80
3	GASTOS FINANCIEROS	428.740,00		428.740,00	158.508,79	158.508,79	270.231,21	151.870,99	6.637,80
4296	A CENTROS MANCOMUNADOS	746.840,00		746.840,00	417.865,27	417.865,27	328.974,73	417.865,27	
429	OTRAS TRANSF.A ENTIDADES DEL SISTEMA	746.840,00		746.840,00	417.865,27	417.865,27	328.974,73	417.865,27	
42	A LA SEGURIDAD SOCIAL	746.840,00		746.840,00	417.865,27	417.865,27	328.974,73	417.865,27	
4801	A ORG.SIND.Y EMP.COMP.COMIS.CONTROL	10.420,00		10.420,00	9.902,26	9.902,26	517,74	9.902,26	
480	AYUDAS GENERICAS A FAM.E INST. SIN L	10.420,00		10.420,00	9.902,26	9.902,26	517,74	9.902,26	
48	A FAMIL.E INST.SIN F.LUCRO	10.420,00		10.420,00	9.902,26	9.902,26	517,74	9.902,26	
4	TRANSFERENC. CORRIENTES	757.260,00		757.260,00	427.767,53	427.767,53	329.492,47	427.767,53	
	TOTAL OPERACIONES CORRIENTES	60.826.530,00	-881.786,96	59.944.743,04	53.644.548,66	53.644.548,66	6.300.194,38	53.245.426,34	399.122,32



IBERMUTUAMUR NUM. 274	EJERCICIO 2010
-----------------------	----------------

LIQUIDACION DEL PRESUPUESTO DE GASTOS

DENOMINACION DEL PROGRAMA: 4591 DIRECCION Y SERV.GENERALES
--

CLASIF. ECONOM.	EXPLICACIÓN	CREDITOS INICIALES	MODIFICACIONES	CREDITOS DEFINITIVOS	GASTOS COMPROMETIDOS	OBLIGACIONES RECONOCIDAS NETAS	REMANENTES DE CREDITO	PAGOS	OBLIGACIONES PENDIENTES DE PAGO A 31 DE DICIEMBRE
6220	ADQUISICIONES	400.000,00		400.000,00			400.000,00		
6221	CONSTRUCCIONES	200.000,00		200.000,00	2.394,24	2.394,24	197.605,76	2.394,24	
622	EDIFICIOS Y OTRAS CONSTRUCCIONES	600.000,00		600.000,00	2.394,24	2.394,24	597.605,76	2.394,24	
623	MAQUINARIA, INSTALACIONES Y UTILLAJE	14.050,00		14.050,00	11.472,12	11.472,12	2.577,88	11.472,12	
625	MOBILIARIO Y ENSERES	3.630,00		3.630,00	161.661,88	161.661,88	-158.031,88	161.661,88	
626	EQUIPOS PARA PROCESOS DE INFORMACION	15.450,00		15.450,00	44.828,51	44.828,51	-29.378,51	44.828,51	
628	OTRO INMOVILIZADO MATERIAL	11.410,00		11.410,00	235,76	235,76	11.174,24	235,76	
629	INMOVILIZADO INMATERIAL	11.290,00		11.290,00	248.184,57	248.184,57	-236.894,57	248.184,57	
62	INVERSIONES NUEVAS	655.830,00		655.830,00	468.777,08	468.777,08	187.052,92	468.777,08	
6321	CONSTRUCCIONES	41.800,00		41.800,00	300.289,76	300.289,76	-258.489,76	300.289,76	
632	EDIFICIOS Y OTRAS CONSTRUCCIONES	41.800,00		41.800,00	300.289,76	300.289,76	-258.489,76	300.289,76	
633	MAQUINARIA, INSTALACIONES Y UTILLAJE	81.690,00		81.690,00			81.690,00		
635	MOBILIARIO Y ENSERES	41.840,00		41.840,00	30.412,67	30.412,67	11.427,33	30.412,67	
636	EQUIPOS PARA PROCESOS DE INFORMACION	374.770,00		374.770,00	72.806,63	72.806,63	301.963,37	72.806,63	
639	INMOVILIZADO INMATERIAL	20.580,00		20.580,00			20.580,00		
63	INVERSIONES DE REPOSICION	560.680,00		560.680,00	403.509,06	403.509,06	157.170,94	403.509,06	
6	INVERSIONES REALES	1.216.510,00		1.216.510,00	872.286,14	872.286,14	344.223,86	872.286,14	
7206	A CENTROS MANCOMUNADOS	29.840,00		29.840,00			29.840,00		
720	A LA SEGURIDAD SOCIAL	29.840,00		29.840,00			29.840,00		
72	A LA SEGURIDAD SOCIAL	29.840,00		29.840,00			29.840,00		
7	TRANSFERENC. DE CAPITAL	29.840,00		29.840,00			29.840,00		
	TOTAL OPERACIONES DE CAPITAL	1.246.350,00		1.246.350,00	872.286,14	872.286,14	374.063,86	872.286,14	
	TOTAL OPERACIONES NO FINANCIERAS	62.072.880,00	-881.786,96	61.191.093,04	54.516.834,80	54.516.834,80	6.674.258,24	54.117.712,48	399.122,32
8300	AL PERSONAL	258.640,00	60.000,00	318.640,00	185.466,00	185.466,00	133.174,00	185.466,00	
830	PRESTAMOS Y ANTICIPOS A CORTO PLAZO	258.640,00	60.000,00	318.640,00	185.466,00	185.466,00	133.174,00	185.466,00	
8310	AL PERSONAL	537.990,00		537.990,00	529.620,00	529.620,00	8.370,00	529.620,00	
831	PRESTAMOS A LARGO PLAZO	537.990,00		537.990,00	529.620,00	529.620,00	8.370,00	529.620,00	
83	CONC.PRESTAM.NO PUBLIC.	796.630,00	60.000,00	856.630,00	715.086,00	715.086,00	141.544,00	715.086,00	
8401	A LARGO PLAZO	53.710,00		53.710,00	403,90	403,90	53.306,10	403,90	
840	DEPOSITOS	53.710,00		53.710,00	403,90	403,90	53.306,10	403,90	
8411	A LARGO PLAZO	629.680,00		629.680,00	44.322,91	44.322,91	585.357,09	44.172,91	150,00
841	FIANZAS	629.680,00		629.680,00	44.322,91	44.322,91	585.357,09	44.172,91	150,00



IBERMUTUAMUR NUM. 274	EJERCICIO 2010
-----------------------	----------------

LIQUIDACION DEL PRESUPUESTO DE GASTOS

DENOMINACION DEL PROGRAMA: 4591 DIRECCION Y SERV.GENERALES
--

CLASIF. ECONOM.	EXPLICACIÓN	CREDITOS INICIALES	MODIFICACIONES	CREDITOS DEFINITIVOS	GASTOS COMPROMETIDOS	OBLIGACIONES RECONOCIDAS NETAS	REMANENTES DE CREDITO	PAGOS	OBLIGACIONES PENDIENTES DE PAGO A 31 DE DICIEMBRE
84	CONST.DE DEPOSITOS Y FIANZAS	683.390,00		683.390,00	44.726,81	44.726,81	638.663,19	44.576,81	150,00
8	ACTIVOS FINANCIEROS	1.480.020,00	60.000,00	1.540.020,00	759.812,81	759.812,81	780.207,19	759.662,81	150,00
	TOTAL OPERACIONES FINANCIERAS	1.480.020,00	60.000,00	1.540.020,00	759.812,81	759.812,81	780.207,19	759.662,81	150,00
	TOTAL PROGRAMA 4591 DIRECCION Y SERV.GENERALES	63.552.900,00	-821.786,96	62.731.113,04	55.276.647,61	55.276.647,61	7.454.465,43	54.877.375,29	399.272,32
	TOTAL GRUPO 45 ADMON.SERVIC. GRLES.DE TESOR	63.552.900,00	-821.786,96	62.731.113,04	55.276.647,61	55.276.647,61	7.454.465,43	54.877.375,29	399.272,32
	TOTAL GENERAL IBERMUTUAMUR NUM. 274	1.027.604.020,00	73.989.351,57	1.101.593.371,57	868.013.766,04	868.013.766,04	233.579.605,53	858.917.594,34	9.096.171,70



LIQUIDACION DEL PRESUPUESTO DE INGRESOS



IBERMUTUAMUR NUM. 274 EJERCICIO 2010

LIQUIDACION DEL PRESUPUESTO DE INGRESOS

CLASIF. ECONOM.	EXPLICACION	PREVISIONES INICIALES	MODIFICACIONES	PREVISIONES DEFINITIVAS	DERECHOS RECONOCIDOS NETOS	RECAUDACION NETA	DERECHOS CANCELADOS	DERECHOS PENDIENTES DE COBRO A 31 DE DICIEMBRE
1210	CUOTAS DE EMPLEADORES	199.001.670,00		199.001.670,00	206.154.209,82	199.811.953,48	2.321.895,96	4.020.360,38
1211	CUOTAS DE TRABAJADORES	43.989.040,00		43.989.040,00	43.272.425,19	43.272.425,19		
121	COTIZACIONES DEL REGIMEN GENERAL	242.990.710,00		242.990.710,00	249.426.635,01	243.084.378,67	2.321.895,96	4.020.360,38
1221	CUOTAS DE TRABAJADORES	56.862.000,00		56.862.000,00	59.666.328,45	55.454.909,03	1.672.352,74	2.539.066,68
122	COTIZ.DEL REG.ESPEC.TRAB. AUTONOMOS	56.862.000,00		56.862.000,00	59.666.328,45	55.454.909,03	1.672.352,74	2.539.066,68
1231	CUOTAS DE TRABAJADORES				9.139,01	1.748,24	6.257,98	1.132,79
123	COTIZ. DEL REGIMEN ESPECIAL AGRARIO				9.139,01	1.748,24	6.257,98	1.132,79
1240	CUOTAS DE EMPLEADORES	199.890,00		199.890,00	278.876,12	278.025,45		850,67
1241	CUOTAS DE TRABAJADORES	44.130,00		44.130,00	58.405,66	58.405,66		
124	COTIZ.DEL REG.ESP.DE TRABAJ.DEL MAR	244.020,00		244.020,00	337.281,78	336.431,11		850,67
1250	CUOTAS DE EMPLEADORES	18.160,00		18.160,00	16.731,62	16.355,91		375,71
1251	CUOTAS DE TRABAJADORES	2.600,00		2.600,00	3.340,94	3.340,94		
125	COTIZAC.REG.ESP.MINERIA DEL CARBON	20.760,00		20.760,00	20.072,56	19.696,85		375,71
1270	CUOTAS POR INCAP.TEMPORAL	327.732.070,00		327.732.070,00	283.677.706,01	274.656.079,61	3.894.657,49	5.126.968,91
1271	CUOTAS POR I.M.S.	261.320.730,00		261.320.730,00	252.887.568,75	245.126.682,09	3.280.183,63	4.480.703,03
1272	CUOTAS RIESGO EMBARAZO Y LACTANCIA NATURAL	1.253.870,00		1.253.870,00	1.216.653,13	1.216.653,13		
127	COTIZAC. DE ACCID.DE TRABAJO Y E.P.	590.306.670,00		590.306.670,00	537.781.927,89	520.999.414,83	7.174.841,12	9.607.671,94
129	COTIZACIONES CESE ACT.TRAB.AUTÓNOMOS				1.150.013,77	1.150.013,77		
12	COTIZACIONES SOCIALES	890.424.160,00		890.424.160,00	848.391.398,47	821.046.592,50	11.175.347,80	16.169.458,17
1	COTIZACIONES SOCIALES	890.424.160,00		890.424.160,00	848.391.398,47	821.046.592,50	11.175.347,80	16.169.458,17
32711	AL SECTOR PRIVADO	1.708.830,00		1.708.830,00	3.734.170,23	2.437.531,71		1.296.638,52
32712	A ENTIDADES DEL SISTEMA	964.420,00		964.420,00	1.464.192,40	991.482,40		472.710,00
3271	GESTION.POR MUTUAS A.T. Y E.P.	2.673.250,00		2.673.250,00	5.198.362,63	3.429.014,11		1.769.348,52
327	DE ASISTENCIA SANITARIA	2.673.250,00		2.673.250,00	5.198.362,63	3.429.014,11		1.769.348,52
32	OTROS INGRES.PROCED.PREST.SERVICIOS	2.673.250,00		2.673.250,00	5.198.362,63	3.429.014,11		1.769.348,52
360	INGRESOS POR COMPENSACION DE COSTE	183.120,00		183.120,00	188.814,83	188.814,83		
36	INGRESOS POR COMPENSACION	183.120,00		183.120,00	188.814,83	188.814,83		
3805	DE MUTUAS DE A.T. Y E.P.	5.676.950,00		5.676.950,00	104.600,33	104.591,51		8,82
380	DE EJERCICIOS CERRADOS	5.676.950,00		5.676.950,00	104.600,33	104.591,51		8,82
3815	DE MUTUAS DE A.T Y E.P	975.550,00		975.550,00	12.714,50	12.713,40		1,10
381	DEL PRESUPUESTO CORRIENTE	975.550,00		975.550,00	12.714,50	12.713,40		1,10
38	REINTEGROS DE OP.CORRIENTES	6.652.500,00		6.652.500,00	117.314,83	117.304,91		9,92



IBERMUTUAMUR NUM. 274							EJERCICIO 2010	
LIQUIDACION DEL PRESUPUESTO DE INGRESOS								
CLASIF. ECONOM.	EXPLICACION	PREVISIONES INICIALES	MODIFICACIONES	PREVISIONES DEFINITIVAS	DERECHOS RECONOCIDOS NETOS	RECAUDACION NETA	DERECHOS CANCELADOS	DERECHOS PENDIENTES DE COBRO A 31 DE DICIEMBRE
39119	OTROS				656.814,08	656.814,08		
3911	INTERESES				656.814,08	656.814,08		
391	RECARGOS, INTERESES Y MULTAS				656.814,08	656.814,08		
3995	INGRESOS DIVERSOS DE MUTUAS DE A.T.	1.421.360,00		1.421.360,00	2.491.898,75	1.617.062,47		874.836,28
399	INGRESOS DIVERSOS	1.421.360,00		1.421.360,00	2.491.898,75	1.617.062,47		874.836,28
39	OTROS INGRESOS	1.421.360,00		1.421.360,00	3.148.712,83	2.273.876,55		874.836,28
3	TASAS Y OTROS INGRESOS	10.930.230,00		10.930.230,00	8.653.205,12	6.009.010,40		2.644.194,72
459	OTRAS TRANSFERENCIAS				209.834,01	88.533,33		121.300,68
45	DE COMUNIDADES AUTONOMAS				209.834,01	88.533,33		121.300,68
4	TRANSFERENCIAS CORRIENTES				209.834,01	88.533,33		121.300,68
5000	NO AFECTOS A FONDOS ESPECIFICOS	6.114.020,00		6.114.020,00	3.016.597,04	3.016.597,04		
500	DEL ESTADO	6.114.020,00		6.114.020,00	3.016.597,04	3.016.597,04		
505	DE COMUNIDADES AUTONOMAS	1.000.000,00		1.000.000,00	2.500.587,50	2.500.587,50		
507	DE EMPRESAS PRIVADAS	9.754.160,00		9.754.160,00	7.045.825,13	7.045.825,13		
50	INTERESES DE TITULOS VALORES	16.868.180,00		16.868.180,00	12.563.009,67	12.563.009,67		
5200	NO AFECTAS FONDOS ESPECIFICOS	700.000,00		700.000,00	474.650,28	474.650,28		
520	INTERESES DE CUENTAS BANCARIAS	700.000,00		700.000,00	474.650,28	474.650,28		
52	INTERESES DE DEPOSITOS	700.000,00		700.000,00	474.650,28	474.650,28		
5	INGRESOS PATRIMONIALES	17.568.180,00		17.568.180,00	13.037.659,95	13.037.659,95		
	TOTAL OPERACIONES CORRIENTES	918.922.570,00		918.922.570,00	870.292.097,55	840.181.796,18	11.175.347,80	18.934.953,57
619	VENTA DE OTRAS INVERSIONES REALES				131.932,53	131.932,53		
61	DE LAS DEMAS INVERSIONES REALES				131.932,53	131.932,53		
6	ENAJENACION DE INVERSIONES REALES				131.932,53	131.932,53		
	TOTAL OPERACIONES DE CAPITAL				131.932,53	131.932,53		
	TOTAL OPERACIONES NO FINANCIERAS	918.922.570,00		918.922.570,00	870.424.030,08	840.313.728,71	11.175.347,80	18.934.953,57



IBERMUTUAMUR NUM. 274 EJERCICIO 2010

LIQUIDACION DEL PRESUPUESTO DE INGRESOS

CLASIF. ECONOM.	EXPLICACION	PREVISIONES INICIALES	MODIFICACIONES	PREVISIONES DEFINITIVAS	DERECHOS RECONOCIDOS NETOS	RECAUDACION NETA	DERECHOS CANCELADOS	DERECHOS PENDIENTES DE COBRO A 31 DE DICIEMBRE
800	A CORTO PLAZO				15.879.636,00	15.879.636,00		
80	ENAJENACION DE DEUDA DEL SECT.PUBL.				15.879.636,00	15.879.636,00		
811	A LARGO PLAZO	51.100.000,00		51.100.000,00	20.108.390,30	20.108.390,30		
81	ENAJENAC. OBLIGAC. Y BONOS FUERA S. PUBL	51.100.000,00		51.100.000,00	20.108.390,30	20.108.390,30		
83005	DE MUTUAS DE A.T. Y E.P.	291.530,00		291.530,00	185.466,00	185.466,00		
8300	AL PERSONAL	291.530,00		291.530,00	185.466,00	185.466,00		
830	A CORTO PLAZO	291.530,00		291.530,00	185.466,00	185.466,00		
83105	DE MUTUAS DE A.T. Y E.P.	406.420,00		406.420,00	561.097,68	561.097,68		
8310	AL PERSONAL	406.420,00		406.420,00	561.097,68	561.097,68		
831	A LARGO PLAZO	406.420,00		406.420,00	561.097,68	561.097,68		
83	REINT.PREST.CONCED.FUERA SECTOR PUB.	697.950,00		697.950,00	746.563,68	746.563,68		
8405	DE MUTUAS DE A.T. Y E.P.	3.100,00		3.100,00				
840	DEVOLUCION DE DEPOSITOS	3.100,00		3.100,00				
8415	DE MUTUAS DE A.T. Y E.P.	197.830,00		197.830,00	152.125,01	152.125,01		
841	DEVOLUCION DE FIANZAS	197.830,00		197.830,00	152.125,01	152.125,01		
84	DEVOLUCION DE DEPOSITOS Y FIANZAS	200.930,00		200.930,00	152.125,01	152.125,01		
8701	DESTINADA AL FONDO DE PREVENCION Y REHABILITACION	56.182.570,00		56.182.570,00				
870	REMANENTE DE TESORERIA	56.182.570,00		56.182.570,00				
872	REMANENTE COBERTURA PREST.SOCIALES	500.000,00		500.000,00				
87	REMANENTES DE TESORERIA	56.682.570,00		56.682.570,00				
8	ACTIVOS FINANCIEROS	108.681.450,00		108.681.450,00	36.886.714,99	36.886.714,99		
	TOTAL OPERACIONES FINANCIERAS	108.681.450,00		108.681.450,00	36.886.714,99	36.886.714,99		
	TOTAL INGRESOS	1.027.604.020,00		1.027.604.020,00	907.310.745,07	877.200.443,70	11.175.347,80	18.934.953,57



RESULTADO PRESUPUESTARIO

**ESTADO DE LIQUIDACIÓN DEL PRESUPUESTO
EJERCICIO: 2010**

**III. RESULTADO PRESUPUESTARIO
MUTUA: IBERMUTUAMUR**

Nº: 274

CONCEPTOS	DERECHOS RECONOCIDOS NETOS	OBLIGACIONES RECONOCIDAS NETAS	IMPORTES
1. (+) Operaciones no financieras	870.424.030,08	846.002.777,39	24.421.252,69
2. (+) Operaciones con activos financieros	36.886.714,99	22.010.988,65	14.875.726,34
I. RESULTADO PRESUPUESTARIO DEL EJERCICIO (1+2)	907.310.745,07	868.013.766,04	39.296.979,03
II. VARIACIÓN NETA DE PASIVOS FINANCIEROS			
III. SALDO PRESUPUESTARIO DEL EJERCICIO (I+II)			39.296.979,03
3. (+) Créditos gastados financiados con remanente de tesorería			98.184.711,89
4. (-) Desviaciones de financiación positivas por recursos del ejercicio en gastos con financiación afectada			
5. (+) Desviaciones de financiación negativas en gastos con financiación afectada			
IV. SUPERÁVIT o DÉFICIT DE FINANCIACIÓN DEL EJERCICIO (III+3+4+5)			137.481.690,92



BALANCE DE RESULTADOS E INFORME DE GESTION

ESTADO LIQUIDACIÓN DEL PRESUPUESTO
EJERCICIO: 2010

Mutua: IBERMUTUAMUR Nº: 274

Nº: 001

IV. BALANCE DE RESULTADOS E INFORME DE GESTIÓN
CLASIFICACIÓN FUNCIONAL POR PROGRAMAS: 1102
A) GRADO DE REALIZACIÓN DE OBJETIVOS

OBJETIVO	ACTIVIDADES	INDICADOR	PREVISTO	REALIZADO	DESVIACIONES	
					ABSOLUTAS	%
01 CONSEGUIR UNA DURACIÓN MEDIA MÁXIMA, EN DÍAS, DE CADA PROCESO DE IT	REC.PRESTACIONES PAGO DIRECTO I.T.. VIGILANCIA REC.EFFECTUADOS RÉGIMEN PAGO DELEGADO. VIGILANCIA AGOTAMIENTO PLAZOS DE PRESTACIONES. SEG. DE I.T. POR RÉGIMENES Y TIPOS DE PAGO(DIRECTO Y DELEGADO)	-	35,40	38,67	3,27	9,24
01 CONSEGUIR UNA DURACIÓN MEDIA MÁXIMA, EN DÍAS, DE CADA PROCESO DE IT	REC.PRESTACIONES PAGO DIRECTO I.T.. VIGILANCIA REC.EFFECTUADOS RÉGIMEN PAGO DELEGADO. VIGILANCIA AGOTAMIENTO PLAZOS DE PRESTACIONES. SEG. DE I.T. POR RÉGIMENES Y TIPOS DE PAGO(DIRECTO Y DELEGADO)	19 NUM. DE PROCESOS CUYA ALTA SE HAYA PRODUCIDO EN EL EJERCICIO	334.208,00	269.786,00	-64.422,00	-19,28
01 CONSEGUIR UNA DURACIÓN MEDIA MÁXIMA, EN DÍAS, DE CADA PROCESO DE IT	REC.PRESTACIONES PAGO DIRECTO I.T.. VIGILANCIA REC.EFFECTUADOS RÉGIMEN PAGO DELEGADO. VIGILANCIA AGOTAMIENTO PLAZOS DE PRESTACIONES. SEG. DE I.T. POR RÉGIMENES Y TIPOS DE PAGO(DIRECTO Y DELEGADO)	20 NUM. DE DÍAS DE BAJA, RELATIVOS A PROCESOS CUYA ALTA MÉDICA SE HAYA PRODUCIDO EN EL EJERCICIO	11.830.822,00	10.433.963,00	-1.396.859,00	-11,81
02 NO SUPERAR UN PORCENTAJE DE PROCESOS DE IT RESPECTO A LOS AFILIADOS DEL	REC.PRESTACIONES PAGO DIRECTO I.T.. VIGILANCIA REC.EFFECTUADOS RÉGIMEN PAGO DELEGADO. VIGILANCIA AGOTAMIENTO PLAZOS DE PRESTACIONES. SEG. DE I.T. POR RÉGIMENES Y TIPOS DE PAGO(DIRECTO Y DELEGADO)	-	1,67	1,25	-0,42	-25,15
02 NO SUPERAR UN PORCENTAJE DE PROCESOS DE IT RESPECTO A LOS AFILIADOS DEL	REC.PRESTACIONES PAGO DIRECTO I.T.. VIGILANCIA REC.EFFECTUADOS RÉGIMEN PAGO DELEGADO. VIGILANCIA AGOTAMIENTO PLAZOS DE PRESTACIONES. SEG. DE I.T. POR RÉGIMENES Y TIPOS DE PAGO(DIRECTO Y DELEGADO)	21 Nº DE PROCESOS EN LOS QUE EL ÚLTIMO DÍA DEL PERÍODO EL PACIENTE SE ENCUENTRA EN SITUACIÓN DE BAJA	31.577,00	24.409,00	-7.168,00	-22,70
02 NO SUPERAR UN PORCENTAJE DE PROCESOS DE IT RESPECTO A LOS AFILIADOS DEL	REC.PRESTACIONES PAGO DIRECTO I.T.. VIGILANCIA REC.EFFECTUADOS RÉGIMEN PAGO DELEGADO. VIGILANCIA AGOTAMIENTO PLAZOS DE PRESTACIONES. SEG. DE I.T. POR RÉGIMENES Y TIPOS DE PAGO(DIRECTO Y DELEGADO)	22 POBLACIÓN PROTEGIDA EL ÚLTIMO DÍA DEL PERÍODO	1.887.644,00	1.949.421,00	61.777,00	3,27
03 CONSEGUIR UN GASTO DIRECTO MÁXIMO POR AFILIADO EN EUROS DE	REC.PRESTACIONES PAGO DIRECTO I.T.. VIGILANCIA REC.EFFECTUADOS RÉGIMEN PAGO DELEGADO. VIGILANCIA AGOTAMIENTO PLAZOS DE PRESTACIONES. SEG. DE I.T. POR RÉGIMENES Y TIPOS DE PAGO(DIRECTO Y DELEGADO)	-	184,33	149,93	-34,40	-18,66
03 CONSEGUIR UN GASTO DIRECTO MÁXIMO POR AFILIADO EN EUROS DE	REC.PRESTACIONES PAGO DIRECTO I.T.. VIGILANCIA REC.EFFECTUADOS RÉGIMEN PAGO DELEGADO. VIGILANCIA AGOTAMIENTO PLAZOS DE PRESTACIONES. SEG. DE I.T. POR RÉGIMENES Y TIPOS DE PAGO(DIRECTO Y DELEGADO)	23 POBLACIÓN MEDIA PROTEGIDA EN EL PERÍODO	1.855.553,00	1.953.257,00	97.704,00	5,27
03 CONSEGUIR UN GASTO DIRECTO MÁXIMO POR AFILIADO EN EUROS DE	REC.PRESTACIONES PAGO DIRECTO I.T.. VIGILANCIA REC.EFFECTUADOS RÉGIMEN PAGO DELEGADO. VIGILANCIA AGOTAMIENTO PLAZOS DE PRESTACIONES. SEG. DE I.T. POR RÉGIMENES Y TIPOS DE PAGO(DIRECTO Y DELEGADO)	24 GASTO DIRECTO GENERADO EN EL PERÍO	342.042,04	292.854,82	-49.187,22	-14,38
04 CONSEGUIR UN NÚM. MEDIO MÁXIMO DE DÍAS INDEMNIZADOS POR CADA PROCESO INDEMNIZADO DE	REC.PRESTACIONES PAGO DIRECTO I.T.. VIGILANCIA REC.EFFECTUADOS RÉGIMEN PAGO DELEGADO. VIGILANCIA AGOTAMIENTO PLAZOS DE PRESTACIONES. SEG. DE I.T. POR RÉGIMENES Y TIPOS DE PAGO(DIRECTO Y DELEGADO)	-	54,50	58,79	4,29	7,87

ESTADO LIQUIDACIÓN DEL PRESUPUESTO
EJERCICIO: 2010

Mutua: IBERMUTUAMUR Nº: 274

Nº: 001

IV. BALANCE DE RESULTADOS E INFORME DE GESTIÓN
CLASIFICACIÓN FUNCIONAL POR PROGRAMAS: 1102
A) GRADO DE REALIZACIÓN DE OBJETIVOS

OBJETIVO	ACTIVIDADES	INDICADOR	PREVISTO	REALIZADO	DESVIACIONES	
					ABSOLUTAS	%
04 CONSEGUIR UN NÚM. MEDIO MÁXIMO DE DÍAS INDEMNIZADOS POR CADA PROCESO INDEMNIZADO DE	REC.PRESTACIONES PAGO DIRECTO I.T.. VIGILANCIA REC.EFFECTUADOS RÉGIMEN PAGO DELEGADO. VIGILANCIA AGOTAMIENTO PLAZOS DE PRESTACIONES. SEG. DE I.T. POR RÉGIMENES Y TIPOS DE PAGO(DIRECTO Y DELEGADO)	60 NUM. DE PROCESOS INDEMNIZADOS CUYA ALTA SE HAYA PRODUCIDO EN EL PERÍODO	167.420,00	144.488,00	-22.932,00	-13,70
04 CONSEGUIR UN NÚM. MEDIO MÁXIMO DE DÍAS INDEMNIZADOS POR CADA PROCESO INDEMNIZADO DE	REC.PRESTACIONES PAGO DIRECTO I.T.. VIGILANCIA REC.EFFECTUADOS RÉGIMEN PAGO DELEGADO. VIGILANCIA AGOTAMIENTO PLAZOS DE PRESTACIONES. SEG. DE I.T. POR RÉGIMENES Y TIPOS DE PAGO(DIRECTO Y DELEGADO)	61 NUM. DE DÍAS INDEM. EN EL PERÍODO O ANTERIORES, DE LOS PROCESOS INDEM, CUYA ALTA SE HAYA PRODUCIDO EN EL PERÍODO	9.123.695,00	8.495.011,00	-628.684,00	-6,89
05 CONSEGUIR UN GASTO MÁXIMO POR DÍA INDEMNIZADO DE EUROS	REC.PRESTACIONES PAGO DIRECTO I.T.. VIGILANCIA REC.EFFECTUADOS RÉGIMEN PAGO DELEGADO. VIGILANCIA AGOTAMIENTO PLAZOS DE PRESTACIONES. SEG. DE I.T. POR RÉGIMENES Y TIPOS DE PAGO(DIRECTO Y DELEGADO)	-	34,23	33,55	-0,68	-1,99
05 CONSEGUIR UN GASTO MÁXIMO POR DÍA INDEMNIZADO DE EUROS	REC.PRESTACIONES PAGO DIRECTO I.T.. VIGILANCIA REC.EFFECTUADOS RÉGIMEN PAGO DELEGADO. VIGILANCIA AGOTAMIENTO PLAZOS DE PRESTACIONES. SEG. DE I.T. POR RÉGIMENES Y TIPOS DE PAGO(DIRECTO Y DELEGADO)	24 GASTO DIRECTO GENERADO EN EL PERÍODO EN CONCEPTO DE INCAP. TEMPORAL (EN MILES DE EUROS) EXCLUIDAS EMPRESAS COLABORADORAS	342.042,04	292.854,82	-49.187,22	-14,38
05 CONSEGUIR UN GASTO MÁXIMO POR DÍA INDEMNIZADO DE EUROS	REC.PRESTACIONES PAGO DIRECTO I.T.. VIGILANCIA REC.EFFECTUADOS RÉGIMEN PAGO DELEGADO. VIGILANCIA AGOTAMIENTO PLAZOS DE PRESTACIONES. SEG. DE I.T. POR RÉGIMENES Y TIPOS DE PAGO(DIRECTO Y DELEGADO)	63 NUM. DE DÍAS INDEMNIZADOS EN EL PERÍODO	9.992.950,00	8.729.136,00	-1.263.814,00	-12,65
06 REALIZAR UN GASTO DIRECTO MÁXIMO POR PROCESO INDEMNIZADO CON ALTA EN EL PERÍODO DE EUROS	REC.PRESTACIONES PAGO DIRECTO I.T.. VIGILANCIA REC.EFFECTUADOS RÉGIMEN PAGO DELEGADO. VIGILANCIA AGOTAMIENTO PLAZOS DE PRESTACIONES. SEG. DE I.T. POR RÉGIMENES Y TIPOS DE PAGO(DIRECTO Y DELEGADO)	-	1.865,30	1.972,48	107,18	5,75
06 REALIZAR UN GASTO DIRECTO MÁXIMO POR PROCESO INDEMNIZADO CON ALTA EN EL PERÍODO DE EUROS	REC.PRESTACIONES PAGO DIRECTO I.T.. VIGILANCIA REC.EFFECTUADOS RÉGIMEN PAGO DELEGADO. VIGILANCIA AGOTAMIENTO PLAZOS DE PRESTACIONES. SEG. DE I.T. POR RÉGIMENES Y TIPOS DE PAGO(DIRECTO Y DELEGADO)	24 GASTO DIRECTO GENERADO EN EL PERÍODO EN CONCEPTO DE INCAP. TEMPORAL (EN MILES DE EUROS) EXCLUIDAS EMPRESAS COLABORADORAS	342.042,04	292.854,82	-49.187,22	-14,38
06 REALIZAR UN GASTO DIRECTO MÁXIMO POR PROCESO INDEMNIZADO CON ALTA EN EL PERÍODO DE EUROS	REC.PRESTACIONES PAGO DIRECTO I.T.. VIGILANCIA REC.EFFECTUADOS RÉGIMEN PAGO DELEGADO. VIGILANCIA AGOTAMIENTO PLAZOS DE PRESTACIONES. SEG. DE I.T. POR RÉGIMENES Y TIPOS DE PAGO(DIRECTO Y DELEGADO)	60 NUM. DE PROCESOS INDEMNIZADOS CUYA ALTA SE HAYA PRODUCIDO EN EL PERÍODO	167.420,00	144.488,00	-22.932,00	-13,70
06 REALIZAR UN GASTO DIRECTO MÁXIMO POR PROCESO INDEMNIZADO CON ALTA EN EL PERÍODO DE EUROS	REC.PRESTACIONES PAGO DIRECTO I.T.. VIGILANCIA REC.EFFECTUADOS RÉGIMEN PAGO DELEGADO. VIGILANCIA AGOTAMIENTO PLAZOS DE PRESTACIONES. SEG. DE I.T. POR RÉGIMENES Y TIPOS DE PAGO(DIRECTO Y DELEGADO)	61 NUM. DE DÍAS INDEM. EN EL PERÍODO O ANTERIORES, DE LOS PROCESOS INDEM, CUYA ALTA SE HAYA PRODUCIDO EN EL PERÍODO	9.123.695,00	8.495.011,00	-628.684,00	-6,89
06 REALIZAR UN GASTO DIRECTO MÁXIMO POR PROCESO INDEMNIZADO CON ALTA EN EL PERÍODO DE EUROS	REC.PRESTACIONES PAGO DIRECTO I.T.. VIGILANCIA REC.EFFECTUADOS RÉGIMEN PAGO DELEGADO. VIGILANCIA AGOTAMIENTO PLAZOS DE PRESTACIONES. SEG. DE I.T. POR RÉGIMENES Y TIPOS DE PAGO(DIRECTO Y DELEGADO)	63 NUM. DE DÍAS INDEMNIZADOS EN EL PERÍODO	9.992.950,00	8.729.136,00	-1.263.814,00	-12,65

ESTADO LIQUIDACIÓN DEL PRESUPUESTO
EJERCICIO: 2010

Mutua: IBERMUTUAMUR Nº: 274

Nº: 001

IV. BALANCE DE RESULTADOS E INFORME DE GESTIÓN
CLASIFICACIÓN FUNCIONAL POR PROGRAMAS: 1102
A) GRADO DE REALIZACIÓN DE OBJETIVOS

OBJETIVO	ACTIVIDADES	INDICADOR	PREVISTO	REALIZADO	DESVIACIONES	
					ABSOLUTAS	%
07 REALIZAR UN GASTO TOTAL MAXIMO POR AFILIADO DE EUROS	REC.PRESTACIONES PAGO DIRECTO I.T.. VIGILANCIA REC.EFFECTUADOS RÉGIMEN PAGO DELEGADO. VIGILANCIA AGOTAMIENTO PLAZOS DE PRESTACIONES. SEG. DE I.T. POR RÉGIMENES Y TIPOS DE PAGO(DIRECTO Y DELEGADO)	-	205,54	167,56	-37,98	-18,48
07 REALIZAR UN GASTO TOTAL MAXIMO POR AFILIADO DE EUROS	REC.PRESTACIONES PAGO DIRECTO I.T.. VIGILANCIA REC.EFFECTUADOS RÉGIMEN PAGO DELEGADO. VIGILANCIA AGOTAMIENTO PLAZOS DE PRESTACIONES. SEG. DE I.T. POR RÉGIMENES Y TIPOS DE PAGO(DIRECTO Y DELEGADO)	23 POBLACIÓN MEDIA PROTEGIDA EN EL PERÍODO	1.855.553,00	1.953.257,00	97.704,00	5,27
07 REALIZAR UN GASTO TOTAL MAXIMO POR AFILIADO DE EUROS	REC.PRESTACIONES PAGO DIRECTO I.T.. VIGILANCIA REC.EFFECTUADOS RÉGIMEN PAGO DELEGADO. VIGILANCIA AGOTAMIENTO PLAZOS DE PRESTACIONES. SEG. DE I.T. POR RÉGIMENES Y TIPOS DE PAGO(DIRECTO Y DELEGADO)	24 GASTO DIRECTO GENERADO EN EL PERÍODO EN CONCEPTO DE INCAP. TEMPORAL (EN MILES DE EUROS) EXCLUIDAS EMPRESAS COLABORADORAS	342.042,04	292.854,82	-49.187,22	-14,38
07 REALIZAR UN GASTO TOTAL MAXIMO POR AFILIADO DE EUROS	REC.PRESTACIONES PAGO DIRECTO I.T.. VIGILANCIA REC.EFFECTUADOS RÉGIMEN PAGO DELEGADO. VIGILANCIA AGOTAMIENTO PLAZOS DE PRESTACIONES. SEG. DE I.T. POR RÉGIMENES Y TIPOS DE PAGO(DIRECTO Y DELEGADO)	66 GASTOS ASOCIADOS GENERADOS EN EL PERÍODO (SANITARIOS, DE ADMON Y OTROS GENERALES, EN MILES DE EUROS)	39.348,46	34.430,79	-4.917,67	-12,50
08 CONSEGUIR UN GASTO TOTAL MÁXIMO POR DÍA INDEMNIZADO DE EUROS	REC.PRESTACIONES PAGO DIRECTO I.T.. VIGILANCIA REC.EFFECTUADOS RÉGIMEN PAGO DELEGADO. VIGILANCIA AGOTAMIENTO PLAZOS DE PRESTACIONES. SEG. DE I.T. POR RÉGIMENES Y TIPOS DE PAGO(DIRECTO Y DELEGADO)	-	38,17	37,49	-0,68	-1,78
08 CONSEGUIR UN GASTO TOTAL MÁXIMO POR DÍA INDEMNIZADO DE EUROS	REC.PRESTACIONES PAGO DIRECTO I.T.. VIGILANCIA REC.EFFECTUADOS RÉGIMEN PAGO DELEGADO. VIGILANCIA AGOTAMIENTO PLAZOS DE PRESTACIONES. SEG. DE I.T. POR RÉGIMENES Y TIPOS DE PAGO(DIRECTO Y DELEGADO)	24 GASTO DIRECTO GENERADO EN EL PERÍODO EN CONCEPTO DE INCAP. TEMPORAL (EN MILES DE EUROS) EXCLUIDAS EMPRESAS COLABORADORAS	342.042,04	292.854,82	-49.187,22	-14,38
08 CONSEGUIR UN GASTO TOTAL MÁXIMO POR DÍA INDEMNIZADO DE EUROS	REC.PRESTACIONES PAGO DIRECTO I.T.. VIGILANCIA REC.EFFECTUADOS RÉGIMEN PAGO DELEGADO. VIGILANCIA AGOTAMIENTO PLAZOS DE PRESTACIONES. SEG. DE I.T. POR RÉGIMENES Y TIPOS DE PAGO(DIRECTO Y DELEGADO)	63 NUM. DE DÍAS INDEMNIZADOS EN EL PERÍODO	9.992.950,00	8.729.136,00	-1.263.814,00	-12,65
08 CONSEGUIR UN GASTO TOTAL MÁXIMO POR DÍA INDEMNIZADO DE EUROS	REC.PRESTACIONES PAGO DIRECTO I.T.. VIGILANCIA REC.EFFECTUADOS RÉGIMEN PAGO DELEGADO. VIGILANCIA AGOTAMIENTO PLAZOS DE PRESTACIONES. SEG. DE I.T. POR RÉGIMENES Y TIPOS DE PAGO(DIRECTO Y DELEGADO)	66 GASTOS ASOCIADOS GENERADOS EN EL PERÍODO (SANITARIOS, DE ADMON Y OTROS GENERALES, EN MILES DE EUROS)	39.348,46	34.430,79	-4.917,67	-12,50
09 REALIZAR UN GASTO TOTAL MÁXIMO POR PROCESO INDEMNIZADO DE EUROS	REC.PRESTACIONES PAGO DIRECTO I.T.. VIGILANCIA REC.EFFECTUADOS RÉGIMEN PAGO DELEGADO. VIGILANCIA AGOTAMIENTO PLAZOS DE PRESTACIONES. SEG. DE I.T. POR RÉGIMENES Y TIPOS DE PAGO(DIRECTO Y DELEGADO)	-	2.079,89	2.204,39	124,50	5,99
09 REALIZAR UN GASTO TOTAL MÁXIMO POR PROCESO INDEMNIZADO DE EUROS	REC.PRESTACIONES PAGO DIRECTO I.T.. VIGILANCIA REC.EFFECTUADOS RÉGIMEN PAGO DELEGADO. VIGILANCIA AGOTAMIENTO PLAZOS DE PRESTACIONES. SEG. DE I.T. POR RÉGIMENES Y TIPOS DE PAGO(DIRECTO Y DELEGADO)	24 GASTO DIRECTO GENERADO EN EL PERÍODO EN CONCEPTO DE INCAP. TEMPORAL (EN MILES DE EUROS) EXCLUIDAS EMPRESAS COLABORADORAS	342.042,04	292.854,82	-49.187,22	-14,38

ESTADO LIQUIDACIÓN DEL PRESUPUESTO
EJERCICIO: 2010

Mutua: IBERMUTUAMUR Nº: 274

Nº: 001

IV. BALANCE DE RESULTADOS E INFORME DE GESTIÓN
CLASIFICACIÓN FUNCIONAL POR PROGRAMAS: 1102
A) GRADO DE REALIZACIÓN DE OBJETIVOS

OBJETIVO	ACTIVIDADES	INDICADOR	PREVISTO	REALIZADO	DESVIACIONES	
					ABSOLUTAS	%
09 REALIZAR UN GASTO TOTAL MÁXIMO POR PROCESO INDEMNIZADO DE EUROS	REC.PRESTACIONES PAGO DIRECTO I.T.. VIGILANCIA REC.EFFECTUADOS RÉGIMEN PAGO DELEGADO. VIGILANCIA AGOTAMIENTO PLAZOS DE PRESTACIONES. SEG. DE I.T. POR RÉGIMENES Y TIPOS DE PAGO(DIRECTO Y DELEGADO)	60 NUM. DE PROCESOS INDEMNIZADOS CUYA ALTA SE HAYA PRODUCIDO EN EL PERÍODO	167.420,00	144.488,00	-22.932,00	-13,70
09 REALIZAR UN GASTO TOTAL MÁXIMO POR PROCESO INDEMNIZADO DE EUROS	REC.PRESTACIONES PAGO DIRECTO I.T.. VIGILANCIA REC.EFFECTUADOS RÉGIMEN PAGO DELEGADO. VIGILANCIA AGOTAMIENTO PLAZOS DE PRESTACIONES. SEG. DE I.T. POR RÉGIMENES Y TIPOS DE PAGO(DIRECTO Y DELEGADO)	61 NUM. DE DÍAS INDEM. EN EL PERÍODO O ANTERIORES, DE LOS PROCESOS INDEM, CUYA ALTA SE HAYA PRODUCIDO EN EL PERÍODO	9.123.695,00	8.495.011,00	-628.684,00	-6,89
	REC.PRESTACIONES PAGO DIRECTO I.T.. VIGILANCIA REC.EFFECTUADOS RÉGIMEN PAGO DELEGADO. VIGILANCIA AGOTAMIENTO PLAZOS DE PRESTACIONES. SEG. DE I.T. POR RÉGIMENES Y TIPOS DE PAGO(DIRECTO Y DELEGADO)	-				
	REC.PRESTACIONES PAGO DIRECTO I.T.. VIGILANCIA REC.EFFECTUADOS RÉGIMEN PAGO DELEGADO. VIGILANCIA AGOTAMIENTO PLAZOS DE PRESTACIONES. SEG. DE I.T. POR RÉGIMENES Y TIPOS DE PAGO(DIRECTO Y DELEGADO)	63 NUM. DE DÍAS INDEMNIZADOS EN EL PERÍODO	9.992.950,00	8.729.136,00	-1.263.814,00	-12,65
	REC.PRESTACIONES PAGO DIRECTO I.T.. VIGILANCIA REC.EFFECTUADOS RÉGIMEN PAGO DELEGADO. VIGILANCIA AGOTAMIENTO PLAZOS DE PRESTACIONES. SEG. DE I.T. POR RÉGIMENES Y TIPOS DE PAGO(DIRECTO Y DELEGADO)	66 GASTOS ASOCIADOS GENERADOS EN EL PERÍODO (SANITARIOS, DE ADMON Y OTROS GENERALES, EN MILES DE EUROS)	39.348,46	34.430,79	-4.917,67	-12,50

ESTADO LIQUIDACIÓN DEL PRESUPUESTO
EJERCICIO: 2010

Mutua: IBERMUTUAMUR Nº: 274

Nº: 001

IV. BALANCE DE RESULTADOS E INFORME DE GESTIÓN
CLASIFICACIÓN FUNCIONAL POR PROGRAMAS: 1105
A) GRADO DE REALIZACIÓN DE OBJETIVOS

OBJETIVO	ACTIVIDADES	INDICADOR	PREVISTO	REALIZADO	DESVIACIONES	
					ABSOLUTAS	%
01 ATENDER UN NÚMERO DE SINIESTROS DE INVALIDEZ GENERADORES DE CAPITALES RENTA	REC.DERECHOS PREST.VITALICIAS Y TEMP.BENEFICIARIOS INVALIDEZ.MUERTE Y SUPERV.DE A.T.. CONTROL CÁLCULO CAPITALES COSTE RENTA DE A.T.. TRAMITACIÓN DE EXPEDIENTES ANTE ORGANISMOS CORRESPONDIENTES	-	633,00	487,00	-146,00	-23,06
01 ATENDER UN NÚMERO DE SINIESTROS DE INVALIDEZ GENERADORES DE CAPITALES RENTA	REC.DERECHOS PREST.VITALICIAS Y TEMP.BENEFICIARIOS INVALIDEZ.MUERTE Y SUPERV.DE A.T.. CONTROL CÁLCULO CAPITALES COSTE RENTA DE A.T.. TRAMITACIÓN DE EXPEDIENTES ANTE ORGANISMOS CORRESPONDIENTES	20 NÚMERO DE SINIESTROS GENERADOS DE CAPITALES RENTA POR INVALIDEZ	633,00	487,00	-146,00	-23,06
02 ATENDER UN NÚMERO DE SINIESTROS POR MUERTE, GENERADORES DE CAPITALES RENTA	REC.DERECHOS PREST.VITALICIAS Y TEMP.BENEFICIARIOS INVALIDEZ.MUERTE Y SUPERV.DE A.T.. CONTROL CÁLCULO CAPITALES COSTE RENTA DE A.T.. TRAMITACIÓN DE EXPEDIENTES ANTE ORGANISMOS CORRESPONDIENTES	-	124,00	139,00	15,00	12,10
02 ATENDER UN NÚMERO DE SINIESTROS POR MUERTE, GENERADORES DE CAPITALES RENTA	REC.DERECHOS PREST.VITALICIAS Y TEMP.BENEFICIARIOS INVALIDEZ.MUERTE Y SUPERV.DE A.T.. CONTROL CÁLCULO CAPITALES COSTE RENTA DE A.T.. TRAMITACIÓN DE EXPEDIENTES ANTE ORGANISMOS CORRESPONDIENTES	23 NÚMERO DE SINIESTROS DEVENGADOS DE CAPITALES RENTA POR MUERTE	124,00	139,00	15,00	12,10
	REC.DERECHOS PREST.VITALICIAS Y TEMP.BENEFICIARIOS INVALIDEZ.MUERTE Y SUPERV.DE A.T.. CONTROL CÁLCULO CAPITALES COSTE RENTA DE A.T.. TRAMITACIÓN DE EXPEDIENTES ANTE ORGANISMOS CORRESPONDIENTES	-				
	REC.DERECHOS PREST.VITALICIAS Y TEMP.BENEFICIARIOS INVALIDEZ.MUERTE Y SUPERV.DE A.T.. CONTROL CÁLCULO CAPITALES COSTE RENTA DE A.T.. TRAMITACIÓN DE EXPEDIENTES ANTE ORGANISMOS CORRESPONDIENTES	19 IMPORTE DE LOS CAPITALES RENTA POR INVALIDEZ (EN MILES DE EUROS)	85.383,62	96.633,30	11.249,68	13,18
	REC.DERECHOS PREST.VITALICIAS Y TEMP.BENEFICIARIOS INVALIDEZ.MUERTE Y SUPERV.DE A.T.. CONTROL CÁLCULO CAPITALES COSTE RENTA DE A.T.. TRAMITACIÓN DE EXPEDIENTES ANTE ORGANISMOS CORRESPONDIENTES	21 IMPORTE MEDIO DE LOS CAPITALES RENTA POR INVALIDEZ (EN EUROS)	134.887,24	198.425,66	63.538,42	47,10
	REC.DERECHOS PREST.VITALICIAS Y TEMP.BENEFICIARIOS INVALIDEZ.MUERTE Y SUPERV.DE A.T.. CONTROL CÁLCULO CAPITALES COSTE RENTA DE A.T.. TRAMITACIÓN DE EXPEDIENTES ANTE ORGANISMOS CORRESPONDIENTES	22 IMPORTE DE LOS CAPITALES RENTA POR MUERTE (EN MILES DE EUROS)	14.513,49	25.503,66	10.990,17	75,72
	REC.DERECHOS PREST.VITALICIAS Y TEMP.BENEFICIARIOS INVALIDEZ.MUERTE Y SUPERV.DE A.T.. CONTROL CÁLCULO CAPITALES COSTE RENTA DE A.T.. TRAMITACIÓN DE EXPEDIENTES ANTE ORGANISMOS CORRESPONDIENTES	24 IMPORTE MEDIO DE LOS CAPITALES RENTA POR MUERTE (EN EUROS)	117.044,27	183.479,56	66.435,29	56,76
	REC.DERECHOS PREST.VITALICIAS Y TEMP.BENEFICIARIOS INVALIDEZ.MUERTE Y SUPERV.DE A.T.. CONTROL CÁLCULO CAPITALES COSTE RENTA DE A.T.. TRAMITACIÓN DE EXPEDIENTES ANTE ORGANISMOS CORRESPONDIENTES	25 POBLACIÓN LABORAL PROTEGIDA POR I.M.S. AL FINAL DEL PERÍODO	1.026.595,00	1.063.334,00	36.739,00	3,58

ESTADO LIQUIDACIÓN DEL PRESUPUESTO
EJERCICIO: 2010

Mutua: IBERMUTUAMUR Nº: 274

Nº: 001

IV. BALANCE DE RESULTADOS E INFORME DE GESTIÓN
CLASIFICACIÓN FUNCIONAL POR PROGRAMAS: 2122
A) GRADO DE REALIZACIÓN DE OBJETIVOS

OBJETIVO	ACTIVIDADES	INDICADOR	PREVISTO	REALIZADO	DESVIACIONES	
					ABSOLUTAS	%
02 ATENDER UN PORCENTAJE DE PACIENTES CON MEDIOS PROPIOS DE	RÉG.AMBULATORIO C.PROPIOS MUTUAS Y C.MANCOM.. CTROL ASIS.SANIT.PREST.MEDIOS AJENOS. CREACIÓN, ADAPT.Y MEJORA C.PROPIOS MUTUAS Y C.MANCOM.	-	79,82	86,26	6,44	8,07
02 ATENDER UN PORCENTAJE DE PACIENTES CON MEDIOS PROPIOS DE	RÉG.AMBULATORIO C.PROPIOS MUTUAS Y C.MANCOM.. CTROL ASIS.SANIT.PREST.MEDIOS AJENOS. CREACIÓN, ADAPT.Y MEJORA C.PROPIOS MUTUAS Y C.MANCOM.	22 NÚMERO DE PACIENTES ATENDIDOS CON MEDIOS PROPIOS	113.271,00	119.085,00	5.814,00	5,13
02 ATENDER UN PORCENTAJE DE PACIENTES CON MEDIOS PROPIOS DE	RÉG.AMBULATORIO C.PROPIOS MUTUAS Y C.MANCOM.. CTROL ASIS.SANIT.PREST.MEDIOS AJENOS. CREACIÓN, ADAPT.Y MEJORA C.PROPIOS MUTUAS Y C.MANCOM.	23 NÚMERO DE PACIENTES ATENDIDOS CON MEDIOS AJENOS	28.644,00	18.974,00	-9.670,00	-33,76
03 ATENDER UN NÚMERO DE PACIENTES DE	RÉG.AMBULATORIO C.PROPIOS MUTUAS Y C.MANCOM.. CTROL ASIS.SANIT.PREST.MEDIOS AJENOS. CREACIÓN, ADAPT.Y MEJORA C.PROPIOS MUTUAS Y C.MANCOM.	-	113.271,00	119.085,00	5.814,00	5,13
03 ATENDER UN NÚMERO DE PACIENTES DE	RÉG.AMBULATORIO C.PROPIOS MUTUAS Y C.MANCOM.. CTROL ASIS.SANIT.PREST.MEDIOS AJENOS. CREACIÓN, ADAPT.Y MEJORA C.PROPIOS MUTUAS Y C.MANCOM.	22 NÚMERO DE PACIENTES ATENDIDOS CON MEDIOS PROPIOS	113.271,00	119.085,00	5.814,00	5,13
	RÉG.AMBULATORIO C.PROPIOS MUTUAS Y C.MANCOM.. CTROL ASIS.SANIT.PREST.MEDIOS AJENOS. CREACIÓN, ADAPT.Y MEJORA C.PROPIOS MUTUAS Y C.MANCOM.	19 NÚMERO DE CONSULTAS NUEVAS CON MEDIOS PROPIOS	113.271,00	119.085,00	5.814,00	5,13
	RÉG.AMBULATORIO C.PROPIOS MUTUAS Y C.MANCOM.. CTROL ASIS.SANIT.PREST.MEDIOS AJENOS. CREACIÓN, ADAPT.Y MEJORA C.PROPIOS MUTUAS Y C.MANCOM.	20 NÚMERO DE CONSULTAS SUCESIVAS CON MEDIOS PROPIOS	656.972,00	648.679,00	-8.293,00	-1,26
	RÉG.AMBULATORIO C.PROPIOS MUTUAS Y C.MANCOM.. CTROL ASIS.SANIT.PREST.MEDIOS AJENOS. CREACIÓN, ADAPT.Y MEJORA C.PROPIOS MUTUAS Y C.MANCOM.	28 POBLACIÓN LABORAL PROTEGIDA AL FINAL DEL PERÍODO POR I.T. POR CONTINGENCIAS PROFESIONALES	1.025.305,00	1.062.048,00	36.743,00	3,58

ESTADO LIQUIDACIÓN DEL PRESUPUESTO
EJERCICIO: 2010

Mutua: IBERMUTUAMUR Nº: 274

Nº: 001

IV. BALANCE DE RESULTADOS E INFORME DE GESTIÓN
CLASIFICACIÓN FUNCIONAL POR PROGRAMAS: 2224

A) GRADO DE REALIZACIÓN DE OBJETIVOS

OBJETIVO	ACTIVIDADES	INDICADOR	PREVISTO	REALIZADO	DESVIACIONES	
					ABSOLUTAS	%
01 OBTENER UN PORCENTAJE DE OCUPACIÓN EN CENTROS PROPIOS DEL	HOSP.CENTROS PROPIOS DE MUTUAS Y CENTROS MANCOM.. CONTROL ASIST.SANIT.PRESTADA CON MEDIOS AJENOS. CREACIÓN, ADAPT.Y MEJORA CENTROS PROPIOS DE MUTUAS Y CENTROS MANCOM.	-	37,22	29,73	-7,49	-20,12
01 OBTENER UN PORCENTAJE DE OCUPACIÓN EN CENTROS PROPIOS DEL	HOSP.CENTROS PROPIOS DE MUTUAS Y CENTROS MANCOM.. CONTROL ASIST.SANIT.PRESTADA CON MEDIOS AJENOS. CREACIÓN, ADAPT.Y MEJORA CENTROS PROPIOS DE MUTUAS Y CENTROS MANCOM.	23 NÚMERO DE ESTANCIAS PROPIAS CAUSADAS EN EL PERÍODO	4.076,00	3.255,00	-821,00	-20,14
01 OBTENER UN PORCENTAJE DE OCUPACIÓN EN CENTROS PROPIOS DEL	HOSP.CENTROS PROPIOS DE MUTUAS Y CENTROS MANCOM.. CONTROL ASIST.SANIT.PRESTADA CON MEDIOS AJENOS. CREACIÓN, ADAPT.Y MEJORA CENTROS PROPIOS DE MUTUAS Y CENTROS MANCOM.	24 NÚMERO DE ESTANCIAS PROPIAS POSIBLES EN EL PERÍODO	10.950,00	10.950,00		
02 CONSEGUIR UNA ESTANCIA MEDIA EN CENTROS PROPIOS DE	HOSP.CENTROS PROPIOS DE MUTUAS Y CENTROS MANCOM.. CONTROL ASIST.SANIT.PRESTADA CON MEDIOS AJENOS. CREACIÓN, ADAPT.Y MEJORA CENTROS PROPIOS DE MUTUAS Y CENTROS MANCOM.	-	3,03	3,27	0,24	7,92
02 CONSEGUIR UNA ESTANCIA MEDIA EN CENTROS PROPIOS DE	HOSP.CENTROS PROPIOS DE MUTUAS Y CENTROS MANCOM.. CONTROL ASIST.SANIT.PRESTADA CON MEDIOS AJENOS. CREACIÓN, ADAPT.Y MEJORA CENTROS PROPIOS DE MUTUAS Y CENTROS MANCOM.	23 NÚMERO DE ESTANCIAS PROPIAS CAUSADAS EN EL PERÍODO	4.076,00	3.255,00	-821,00	-20,14
02 CONSEGUIR UNA ESTANCIA MEDIA EN CENTROS PROPIOS DE	HOSP.CENTROS PROPIOS DE MUTUAS Y CENTROS MANCOM.. CONTROL ASIST.SANIT.PRESTADA CON MEDIOS AJENOS. CREACIÓN, ADAPT.Y MEJORA CENTROS PROPIOS DE MUTUAS Y CENTROS MANCOM.	25 NÚMERO DE INGRESOS DEL PERÍODO EN CENTROS PROPIOS	1.346,00	995,00	-351,00	-26,08
03 CONSEGUIR UN COSTE MEDIO EN EUROS POR ESTANCIA EN CENTROS PROPIOS DE	HOSP.CENTROS PROPIOS DE MUTUAS Y CENTROS MANCOM.. CONTROL ASIST.SANIT.PRESTADA CON MEDIOS AJENOS. CREACIÓN, ADAPT.Y MEJORA CENTROS PROPIOS DE MUTUAS Y CENTROS MANCOM.	-	1.502,31	1.634,71	132,40	8,81
03 CONSEGUIR UN COSTE MEDIO EN EUROS POR ESTANCIA EN CENTROS PROPIOS DE	HOSP.CENTROS PROPIOS DE MUTUAS Y CENTROS MANCOM.. CONTROL ASIST.SANIT.PRESTADA CON MEDIOS AJENOS. CREACIÓN, ADAPT.Y MEJORA CENTROS PROPIOS DE MUTUAS Y CENTROS MANCOM.	23 NÚMERO DE ESTANCIAS PROPIAS CAUSADAS EN EL PERÍODO	4.076,00	3.255,00	-821,00	-20,14
03 CONSEGUIR UN COSTE MEDIO EN EUROS POR ESTANCIA EN CENTROS PROPIOS DE	HOSP.CENTROS PROPIOS DE MUTUAS Y CENTROS MANCOM.. CONTROL ASIST.SANIT.PRESTADA CON MEDIOS AJENOS. CREACIÓN, ADAPT.Y MEJORA CENTROS PROPIOS DE MUTUAS Y CENTROS MANCOM.	26 COSTE DE ASISTENCIA HOSPITALARIA CON MEDIOS PROPIOS (EN MILES DE EUROS)	6.123,42	5.320,97	-802,45	-13,10
04 CONSEGUIR UN COSTE MEDIO EN EUROS POR ESTANCIA EN CENTROS AJENOS DE	HOSP.CENTROS PROPIOS DE MUTUAS Y CENTROS MANCOM.. CONTROL ASIST.SANIT.PRESTADA CON MEDIOS AJENOS. CREACIÓN, ADAPT.Y MEJORA CENTROS PROPIOS DE MUTUAS Y CENTROS MANCOM.	-	550,75	837,38	286,63	52,04

ESTADO LIQUIDACIÓN DEL PRESUPUESTO
EJERCICIO: 2010

Mutua: IBERMUTUAMUR Nº: 274

Nº: 001

IV. BALANCE DE RESULTADOS E INFORME DE GESTIÓN
CLASIFICACIÓN FUNCIONAL POR PROGRAMAS: 2224

A) GRADO DE REALIZACIÓN DE OBJETIVOS

OBJETIVO	ACTIVIDADES	INDICADOR	PREVISTO	REALIZADO	DESVIACIONES	
					ABSOLUTAS	%
04 CONSEGUIR UN COSTE MEDIO EN EUROS POR ESTANCIA EN CENTROS AJENOS DE	HOSP.CENTROS PROPIOS DE MUTUAS Y CENTROS MANCOM.. CONTROL ASIST.SANIT.PRESTADA CON MEDIOS AJENOS. CREACIÓN, ADAPT.Y MEJORA CENTROS PROPIOS DE MUTUAS Y CENTROS MANCOM.	27 COSTE ASISTENCIA HOSPITALARIA CON MEDIOS AJENOS (EN MILES DE EUROS)	13.486,26	9.479,97	-4.006,29	-29,71
04 CONSEGUIR UN COSTE MEDIO EN EUROS POR ESTANCIA EN CENTROS AJENOS DE	HOSP.CENTROS PROPIOS DE MUTUAS Y CENTROS MANCOM.. CONTROL ASIST.SANIT.PRESTADA CON MEDIOS AJENOS. CREACIÓN, ADAPT.Y MEJORA CENTROS PROPIOS DE MUTUAS Y CENTROS MANCOM.	29 NÚMERO DE ESTANCIAS DE ACCIDENTADOS EN CENTROS AJENOS	24.487,00	11.321,00	-13.166,00	-53,77

ESTADO LIQUIDACIÓN DEL PRESUPUESTO
EJERCICIO: 2010

Mutua: IBERMUTUAMUR Nº: 274

Nº: 001

IV. BALANCE DE RESULTADOS E INFORME DE GESTIÓN
CLASIFICACIÓN FUNCIONAL POR PROGRAMAS: 3436
A) GRADO DE REALIZACIÓN DE OBJETIVOS

OBJETIVO	ACTIVIDADES	INDICADOR	PREVISTO	REALIZADO	DESVIACIONES	
					ABSOLUTAS	%
01 REALIZAR INVESTIGACIONES EN ACCIDENTES EN UN % DEL	ASESORAMIENTO SOBRE GESTIÓN DE RIESGOS. INVESTIGACIÓN E INSPECCIÓN DE ACCIDENTES. INFORMACIÓN Y DIVULGACIÓN. ESTUDIOS DE PUESTOS Y CONDICIONES DE TRABAJO	-	1,35	0,94	-0,41	-30,37
01 REALIZAR INVESTIGACIONES EN ACCIDENTES EN UN % DEL	ASESORAMIENTO SOBRE GESTIÓN DE RIESGOS. INVESTIGACIÓN E INSPECCIÓN DE ACCIDENTES. INFORMACIÓN Y DIVULGACIÓN. ESTUDIOS DE PUESTOS Y CONDICIONES DE TRABAJO	19 NÚMERO DE ACCIDENTES INVESTIGADOS	850,00	440,00	-410,00	-48,24
01 REALIZAR INVESTIGACIONES EN ACCIDENTES EN UN % DEL	ASESORAMIENTO SOBRE GESTIÓN DE RIESGOS. INVESTIGACIÓN E INSPECCIÓN DE ACCIDENTES. INFORMACIÓN Y DIVULGACIÓN. ESTUDIOS DE PUESTOS Y CONDICIONES DE TRABAJO	20 NÚMERO DE ACCIDENTES ACAECIDOS	63.136,00	46.645,00	-16.491,00	-26,12
02 REALIZAR ESTUDIOS SOBRE SINIESTRALIDAD EN EMPRESAS EN NÚMERO DE	ASESORAMIENTO SOBRE GESTIÓN DE RIESGOS. INVESTIGACIÓN E INSPECCIÓN DE ACCIDENTES. INFORMACIÓN Y DIVULGACIÓN. ESTUDIOS DE PUESTOS Y CONDICIONES DE TRABAJO	-	15.000,00	2.375,00	-12.625,00	-84,17
02 REALIZAR ESTUDIOS SOBRE SINIESTRALIDAD EN EMPRESAS EN NÚMERO DE	ASESORAMIENTO SOBRE GESTIÓN DE RIESGOS. INVESTIGACIÓN E INSPECCIÓN DE ACCIDENTES. INFORMACIÓN Y DIVULGACIÓN. ESTUDIOS DE PUESTOS Y CONDICIONES DE TRABAJO	21 NÚMERO DE ESTUDIOS DE SINIESTRALIDAD EN EMPRESAS REALIZADOS	15.000,00	2.375,00	-12.625,00	-84,17
03 REALIZAR VISITAS DE ASESORAMIENTO Y ORIENTACIÓN A CENTROS DE TRABAJO EN MATERIA DE SEGURIDAD E HI	ASESORAMIENTO SOBRE GESTIÓN DE RIESGOS. INVESTIGACIÓN E INSPECCIÓN DE ACCIDENTES. INFORMACIÓN Y DIVULGACIÓN. ESTUDIOS DE PUESTOS Y CONDICIONES DE TRABAJO	-	7.600,00	1.695,00	-5.905,00	-77,70
03 REALIZAR VISITAS DE ASESORAMIENTO Y ORIENTACIÓN A CENTROS DE TRABAJO EN MATERIA DE SEGURIDAD E HI	ASESORAMIENTO SOBRE GESTIÓN DE RIESGOS. INVESTIGACIÓN E INSPECCIÓN DE ACCIDENTES. INFORMACIÓN Y DIVULGACIÓN. ESTUDIOS DE PUESTOS Y CONDICIONES DE TRABAJO	22 NÚMERO DE VISITAS A CENTROS DE TRABAJO REALIZADAS	7.600,00	1.695,00	-5.905,00	-77,70
04 REALIZAR CURSILLOS, JORNADAD, SEMINARIOS EN NÚMERO DE	ASESORAMIENTO SOBRE GESTIÓN DE RIESGOS. INVESTIGACIÓN E INSPECCIÓN DE ACCIDENTES. INFORMACIÓN Y DIVULGACIÓN. ESTUDIOS DE PUESTOS Y CONDICIONES DE TRABAJO	-	2.100,00	839,00	-1.261,00	-60,05
04 REALIZAR CURSILLOS, JORNADAD, SEMINARIOS EN NÚMERO DE	ASESORAMIENTO SOBRE GESTIÓN DE RIESGOS. INVESTIGACIÓN E INSPECCIÓN DE ACCIDENTES. INFORMACIÓN Y DIVULGACIÓN. ESTUDIOS DE PUESTOS Y CONDICIONES DE TRABAJO	24 NÚMERO DE CURSILLOS, JORNADAS i, SEMINARIOS EN MATERIA PREVENTIVA REALIZADOS	2.100,00	839,00	-1.261,00	-60,05
05 MANTENER LA SINIESTRALIDAD SOBRE EL COLECTIVO PROTEGIDO EN UN %	ASESORAMIENTO SOBRE GESTIÓN DE RIESGOS. INVESTIGACIÓN E INSPECCIÓN DE ACCIDENTES. INFORMACIÓN Y DIVULGACIÓN. ESTUDIOS DE PUESTOS Y CONDICIONES DE TRABAJO	-	6,15	4,39	-1,76	-28,62
05 MANTENER LA SINIESTRALIDAD SOBRE EL COLECTIVO PROTEGIDO EN UN %	ASESORAMIENTO SOBRE GESTIÓN DE RIESGOS. INVESTIGACIÓN E INSPECCIÓN DE ACCIDENTES. INFORMACIÓN Y DIVULGACIÓN. ESTUDIOS DE PUESTOS Y CONDICIONES DE TRABAJO	26 NÚMERO DE ACCIDENTADOS EN EL PERÍODO	63.136,00	46.645,00	-16.491,00	-26,12
05 MANTENER LA SINIESTRALIDAD SOBRE EL COLECTIVO PROTEGIDO EN UN %	ASESORAMIENTO SOBRE GESTIÓN DE RIESGOS. INVESTIGACIÓN E INSPECCIÓN DE ACCIDENTES. INFORMACIÓN Y DIVULGACIÓN. ESTUDIOS DE PUESTOS Y CONDICIONES DE TRABAJO	27 POBLACIÓN LABORAL PROTEGIDA AL FINAL DEL PERÍODO POR I.M.S. POR CONTINGENCIAS PROFESIONALES	1.026.595,00	1.063.334,00	36.739,00	3,58

ESTADO LIQUIDACIÓN DEL PRESUPUESTO
EJERCICIO: 2010

Mutua: IBERMUTUAMUR Nº: 274

Nº: 001

IV. BALANCE DE RESULTADOS E INFORME DE GESTIÓN
CLASIFICACIÓN FUNCIONAL POR PROGRAMAS: 3436
A) GRADO DE REALIZACIÓN DE OBJETIVOS

OBJETIVO	ACTIVIDADES	INDICADOR	PREVISTO	REALIZADO	DESVIACIONES	
					ABSOLUTAS	%
07 REALIZAR CAMPAÑAS DE SENSIBILIZACIÓN Y EDUCACIÓN EN NÚMERO DE	ASESORAMIENTO SOBRE GESTIÓN DE RIESGOS. INVESTIGACIÓN E INSPECCIÓN DE ACCIDENTES. INFORMACIÓN Y DIVULGACIÓN. ESTUDIOS DE PUESTOS Y CONDICIONES DE TRABAJO	-	800,00	223,00	-577,00	-72,13
07 REALIZAR CAMPAÑAS DE SENSIBILIZACIÓN Y EDUCACIÓN EN NÚMERO DE	ASESORAMIENTO SOBRE GESTIÓN DE RIESGOS. INVESTIGACIÓN E INSPECCIÓN DE ACCIDENTES. INFORMACIÓN Y DIVULGACIÓN. ESTUDIOS DE PUESTOS Y CONDICIONES DE TRABAJO	30 NÚMERO DE CAMPAÑAS DE SENSIBILIZACIÓN Y EDUCACIÓN PREVENTIVA REALIZADOS	800,00	223,00	-577,00	-72,13
08 REALIZAR ACTUACIONES DE ASESORAMIENTO EN NÚMERO DE	ASESORAMIENTO SOBRE GESTIÓN DE RIESGOS. INVESTIGACIÓN E INSPECCIÓN DE ACCIDENTES. INFORMACIÓN Y DIVULGACIÓN. ESTUDIOS DE PUESTOS Y CONDICIONES DE TRABAJO	-	15.000,00	1.914,00	-13.086,00	-87,24
08 REALIZAR ACTUACIONES DE ASESORAMIENTO EN NÚMERO DE	ASESORAMIENTO SOBRE GESTIÓN DE RIESGOS. INVESTIGACIÓN E INSPECCIÓN DE ACCIDENTES. INFORMACIÓN Y DIVULGACIÓN. ESTUDIOS DE PUESTOS Y CONDICIONES DE TRABAJO	32 NÚMERO DE ACTUACIONES DE ASESORAMIENTO EN MATERIA PREVENTIVA REALIZADAS	15.000,00	1.914,00	-13.086,00	-87,24
09 REALIZAR CAMPAÑAS DE DIVULGACIÓN EN NÚMERO DE	ASESORAMIENTO SOBRE GESTIÓN DE RIESGOS. INVESTIGACIÓN E INSPECCIÓN DE ACCIDENTES. INFORMACIÓN Y DIVULGACIÓN. ESTUDIOS DE PUESTOS Y CONDICIONES DE TRABAJO	-	20,00	10,00	-10,00	-50,00
09 REALIZAR CAMPAÑAS DE DIVULGACIÓN EN NÚMERO DE	ASESORAMIENTO SOBRE GESTIÓN DE RIESGOS. INVESTIGACIÓN E INSPECCIÓN DE ACCIDENTES. INFORMACIÓN Y DIVULGACIÓN. ESTUDIOS DE PUESTOS Y CONDICIONES DE TRABAJO	33 NÚMERO DE CAMPAÑAS DE DIVULGACIÓN EN MATERIA PREVENTIVA REALIZADAS	20,00	10,00	-10,00	-50,00
	ASESORAMIENTO SOBRE GESTIÓN DE RIESGOS. INVESTIGACIÓN E INSPECCIÓN DE ACCIDENTES. INFORMACIÓN Y DIVULGACIÓN. ESTUDIOS DE PUESTOS Y CONDICIONES DE TRABAJO	-				
	ASESORAMIENTO SOBRE GESTIÓN DE RIESGOS. INVESTIGACIÓN E INSPECCIÓN DE ACCIDENTES. INFORMACIÓN Y DIVULGACIÓN. ESTUDIOS DE PUESTOS Y CONDICIONES DE TRABAJO	23 NÚMERO DE ENCUESTAS EN MATERIA PREVENTIVA REALIZADAS	7.600,00	1.553,00	-6.047,00	-79,57
	ASESORAMIENTO SOBRE GESTIÓN DE RIESGOS. INVESTIGACIÓN E INSPECCIÓN DE ACCIDENTES. INFORMACIÓN Y DIVULGACIÓN. ESTUDIOS DE PUESTOS Y CONDICIONES DE TRABAJO	-				
	ASESORAMIENTO SOBRE GESTIÓN DE RIESGOS. INVESTIGACIÓN E INSPECCIÓN DE ACCIDENTES. INFORMACIÓN Y DIVULGACIÓN. ESTUDIOS DE PUESTOS Y CONDICIONES DE TRABAJO	25 NÚMERO DE ASISTENTES A LOS CURSILLOS, JORNADAS Y SEMINARIOS	55.000,00	12.718,00	-42.282,00	-76,88
	ASESORAMIENTO SOBRE GESTIÓN DE RIESGOS. INVESTIGACIÓN E INSPECCIÓN DE ACCIDENTES. INFORMACIÓN Y DIVULGACIÓN. ESTUDIOS DE PUESTOS Y CONDICIONES DE TRABAJO	-				
	ASESORAMIENTO SOBRE GESTIÓN DE RIESGOS. INVESTIGACIÓN E INSPECCIÓN DE ACCIDENTES. INFORMACIÓN Y DIVULGACIÓN. ESTUDIOS DE PUESTOS Y CONDICIONES DE TRABAJO	29 NUMERO DE ENFERMEDADES PROFESIONALES INVESTIGADAS	400,00	232,00	-168,00	-42,00
	ASESORAMIENTO SOBRE GESTIÓN DE RIESGOS. INVESTIGACIÓN E INSPECCIÓN DE ACCIDENTES. INFORMACIÓN Y DIVULGACIÓN. ESTUDIOS DE PUESTOS Y CONDICIONES DE TRABAJO	-				
	ASESORAMIENTO SOBRE GESTIÓN DE RIESGOS. INVESTIGACIÓN E INSPECCIÓN DE ACCIDENTES. INFORMACIÓN Y DIVULGACIÓN. ESTUDIOS DE PUESTOS Y CONDICIONES DE TRABAJO	31 NÚMERO DE PUBLICACIONES EN MATERIA PREVENTIVA REALIZADAS	90.000,00	18.816,00	-71.184,00	-79,09

ESTADO LIQUIDACIÓN DEL PRESUPUESTO
EJERCICIO: 2010

Mutua: IBERMUTUAMUR Nº: 274

Nº: 001

IV. BALANCE DE RESULTADOS E INFORME DE GESTIÓN
CLASIFICACIÓN FUNCIONAL POR PROGRAMAS: 4364
A) GRADO DE REALIZACIÓN DE OBJETIVOS

OBJETIVO	ACTIVIDADES	INDICADOR	PREVISTO	REALIZADO	DESVIACIONES	
					ABSOLUTAS	%
02 OBTENER UN % DE RENTABILIDAD MEDIA DE LA CARTERA DEL	GESTIONAR Y CONTROLAR LA SITUACIÓN Y VARIACIÓN FINANCIERA Y PATRIMONIAL	-	4,25	4,04	-0,21	-4,94
02 OBTENER UN % DE RENTABILIDAD MEDIA DE LA CARTERA DEL	GESTIONAR Y CONTROLAR LA SITUACIÓN Y VARIACIÓN FINANCIERA Y PATRIMONIAL	24 IMPORTE MEDIO DE LA CARTERA DE VALORES (EN MILES DE EUROS)	413.676,30	311.232,19	-102.444,11	-24,76
02 OBTENER UN % DE RENTABILIDAD MEDIA DE LA CARTERA DEL	GESTIONAR Y CONTROLAR LA SITUACIÓN Y VARIACIÓN FINANCIERA Y PATRIMONIAL	25 RENDIMIENTO NETO EN EL PERÍODO DE LA CARTERA DE VALORES (EN MILES DE EUROS)	17.593,38	12.563,01	-5.030,37	-28,59
09 OBTENER UN % DE EXCEDENTE DE GESTIÓN SOBRE CUOTAS DEL	GESTIONAR Y CONTROLAR LA SITUACIÓN Y VARIACIÓN FINANCIERA Y PATRIMONIAL	-	11,12	13,74	2,62	23,56
09 OBTENER UN % DE EXCEDENTE DE GESTIÓN SOBRE CUOTAS DEL	GESTIONAR Y CONTROLAR LA SITUACIÓN Y VARIACIÓN FINANCIERA Y PATRIMONIAL	40 EXCEDENTE DE GESTIÓN EN EL PERÍODO(EN MILES DE EUROS)	99.053,12	112.806,35	13.753,23	13,88
09 OBTENER UN % DE EXCEDENTE DE GESTIÓN SOBRE CUOTAS DEL	GESTIONAR Y CONTROLAR LA SITUACIÓN Y VARIACIÓN FINANCIERA Y PATRIMONIAL	41 RECAUDACIÓN POR CUOTAS EN EL PERÍODO(EN MILES DE EUROS)	890.424,16	821.046,59	-69.377,57	-7,79

ESTADO LIQUIDACIÓN DEL PRESUPUESTO
EJERCICIO: 2010

Mutua: IBERMUTUAMUR Nº: 274

Nº: 001

IV. BALANCE DE RESULTADOS E INFORME DE GESTIÓN
CLASIFICACIÓN FUNCIONAL POR PROGRAMAS: 4591
A) GRADO DE REALIZACIÓN DE OBJETIVOS

OBJETIVO	ACTIVIDADES	INDICADOR	PREVISTO	REALIZADO	DESVIACIONES	
					ABSOLUTAS	%
01 CONSEGUIR QUE EL ABSENTISMO S/JORNADAS TOTALES NO EXCEDA EL %	ACTIV.ENTIDAD. INSPECCIONAR CENTROS Y SERV.PROPIOS Y CONCERTADOS. GESTIONAR Y COORD.POLÍTICA DE PERSONAL, SUMINISTROS Y MANT.. ELABORAR Y GESTIONAR LOS PRESUPUESTOS	-	3,50	3,70	0,20	5,71
01 CONSEGUIR QUE EL ABSENTISMO S/JORNADAS TOTALES NO EXCEDA EL %	ACTIV.ENTIDAD. INSPECCIONAR CENTROS Y SERV.PROPIOS Y CONCERTADOS. GESTIONAR Y COORD.POLÍTICA DE PERSONAL, SUMINISTROS Y MANT.. ELABORAR Y GESTIONAR LOS PRESUPUESTOS	25 NÚMERO DE JORNADAS LABORALES DE TODO EL PERSONAL DE LA ENTIDAD	456.834,00	501.900,00	45.066,00	9,86
01 CONSEGUIR QUE EL ABSENTISMO S/JORNADAS TOTALES NO EXCEDA EL %	ACTIV.ENTIDAD. INSPECCIONAR CENTROS Y SERV.PROPIOS Y CONCERTADOS. GESTIONAR Y COORD.POLÍTICA DE PERSONAL, SUMINISTROS Y MANT.. ELABORAR Y GESTIONAR LOS PRESUPUESTOS	26 NÚMERO DE JORNADAS LABORALES PERDIDAS DE TODO EL PERSONAL DE LA ENTIDAD	15.989,00	18.557,00	2.568,00	16,06
08 CONSEGUIR QUE EL COSTE DE LOS SERVICIOS S/CUOTAS NO REBASE EL %	ACTIV.ENTIDAD. INSPECCIONAR CENTROS Y SERV.PROPIOS Y CONCERTADOS. GESTIONAR Y COORD.POLÍTICA DE PERSONAL, SUMINISTROS Y MANT.. ELABORAR Y GESTIONAR LOS PRESUPUESTOS	-	21,22	20,18	-1,04	-4,90
08 CONSEGUIR QUE EL COSTE DE LOS SERVICIOS S/CUOTAS NO REBASE EL %	ACTIV.ENTIDAD. INSPECCIONAR CENTROS Y SERV.PROPIOS Y CONCERTADOS. GESTIONAR Y COORD.POLÍTICA DE PERSONAL, SUMINISTROS Y MANT.. ELABORAR Y GESTIONAR LOS PRESUPUESTOS	40 IMPORTE TOTAL DEL COSTE DE LOS SERVICIOS DE LA ENTIDAD (EN MILES DE EUROS)	188.940,35	165.720,51	-23.219,84	-12,29
08 CONSEGUIR QUE EL COSTE DE LOS SERVICIOS S/CUOTAS NO REBASE EL %	ACTIV.ENTIDAD. INSPECCIONAR CENTROS Y SERV.PROPIOS Y CONCERTADOS. GESTIONAR Y COORD.POLÍTICA DE PERSONAL, SUMINISTROS Y MANT.. ELABORAR Y GESTIONAR LOS PRESUPUESTOS	41 RECAUDACIÓN POR CUOTAS (EN MILES DE EUROS)	890.424,16	821.046,59	-69.377,57	-7,79
09 CONSEGUIR UN COSTE DE LOS SERVICIO POR TRABAJADOR PROTEGIDO, EN EUROS, DE	ACTIV.ENTIDAD. INSPECCIONAR CENTROS Y SERV.PROPIOS Y CONCERTADOS. GESTIONAR Y COORD.POLÍTICA DE PERSONAL, SUMINISTROS Y MANT.. ELABORAR Y GESTIONAR LOS PRESUPUESTOS	-	163,35	140,66	-22,69	-13,89
09 CONSEGUIR UN COSTE DE LOS SERVICIO POR TRABAJADOR PROTEGIDO, EN EUROS, DE	ACTIV.ENTIDAD. INSPECCIONAR CENTROS Y SERV.PROPIOS Y CONCERTADOS. GESTIONAR Y COORD.POLÍTICA DE PERSONAL, SUMINISTROS Y MANT.. ELABORAR Y GESTIONAR LOS PRESUPUESTOS	40 IMPORTE TOTAL DEL COSTE DE LOS SERVICIOS DE LA ENTIDAD (EN MILES DE EUROS)	188.940,35	165.720,51	-23.219,84	-12,29
09 CONSEGUIR UN COSTE DE LOS SERVICIO POR TRABAJADOR PROTEGIDO, EN EUROS, DE	ACTIV.ENTIDAD. INSPECCIONAR CENTROS Y SERV.PROPIOS Y CONCERTADOS. GESTIONAR Y COORD.POLÍTICA DE PERSONAL, SUMINISTROS Y MANT.. ELABORAR Y GESTIONAR LOS PRESUPUESTOS	42 POBLACIÓN LABORAL PROTEGIDA AL FINAL DEL PERÍODO	1.156.684,00	1.178.174,00	21.490,00	1,86

ESTADO LIQUIDACIÓN DEL PRESUPUESTO
EJERCICIO: 2010

MUTUA IBERMUTUAMUR
IV. BALANCE DE RESULTADOS E INFORME DE GESTIÓN
CLASIFICACIÓN FUNCIONAL POR PROGI
B) COSTE DE LOS OBJETIVOS REALIZAD

Nº: 274

OBJETIVO	ACTIVIDADES	COSTE PREVISTO (CRÉDITOS DEFINITIVOS)	COSTE REALIZADO (OBLIGACIONES RECONOCIDAS)	DESVIACIONES	
				ABSOLUTAS	%



4.- MEMORIA

1 - ORGANIZACIÓN

1 - ORGANIZACION

M E M O R I A

A) Actividad de la Entidad

Ibermutuamur, Mutua de Accidentes de Trabajo y Enfermedades Profesionales de la Seguridad Social nº 274, como Entidad colaboradora de la Seguridad Social, gestiona, de acuerdo con el Reglamento de Colaboración en la Gestión de la Seguridad Social, aprobado por el Real Decreto 1993/1995 de 7 de Diciembre, durante el ejercicio de 2010, dos tipos de actividades totalmente diferenciadas:

- La relativa a la contingencia de accidente de trabajo y enfermedad profesional de la Seguridad Social.
- La gestión de la prestación económica de incapacidad temporal derivada de contingencias comunes.

B) Estructura organizativa de la Entidad

- En relación con este apartado, se adjunta organigrama de la Mutua durante el ejercicio 2010 como ANEXO Nº 1.

C) Enumeración de los principales responsables de la Entidad

En relación con la Junta Directiva, a continuación se relacionan los componentes de la misma a 31 de Diciembre de 2010.

PRESIDENTE

D. Ramón Boixadós Malé
FUNDACION GALA-SALVADOR DALÍ

VICEPRESIDENTES

1º D. José Fuertes Fernández
EL POZO ALIMENTACION, S.A..

2º D. Andrés Colmenar Palomares
GRANJAS CANTOS BLANCOS, S.A.

3º D. Jaime Boira Soler
BOIRA Y SORIANO, S.L.

SECRETARIO

D. Daniel Vega Baladrón
MAESSA

TESORERO

D. Julio Feroso García
CAJA DUERO

VOCALES

PRIMERO: D. Rafael Lozano González
AMPER, S.A.

SEGUNDO: D. Vicente Soriano Terol
CAJA DE AHORROS DEL MEDITERRANEO

TERCERO: D. Juan Roca Guillamón
CAJA DE AHORROS DE MURCIA

CUARTO: D. Licinio de la Fuente y de la Fuente
CERÁMICAS J. RUIZ E HIJOS, S.A.

QUINTO: D. José Daniel Martín González
COMUNIDAD AUTÓNOMA DE LA REGIÓN DE MURCIA

SEXTO: D. Pedro Astals Coma
CORPORACION ALIMENTARIA PEÑASANTA, S.A.

SEPTIMO: D^a Encarnación Guirao Jara
HERO ESPAÑA, S.A. (GRUPO HERO)

OCTAVO: D. Juan Acosta Urrea
HERMANDAD FARMA. DEL MEDITERRANEO, S.C.R.L.

DECIMO: D. José Manuel Fernández Cedrón
PEUGEOT CITROEN AUTOMOVILES ESPAÑA, S.A.

ONCE: D. Daniel Alvarez Rodríguez
PRINCIPADO DE ASTURIAS

DOCE: D. Gabriel García Alonso
SDAD. ANDALUZA DE TRANSMISIONES ELÉCTRICAS, S.A.

TRECE: D. Manuel Muñoz Gregori
ZARDOYA OTIS, S.A.

CATORCE: D. Santiago Godoy Santana
REPRESENTANTE DE LOS TRABAJADORES

SECRETARIO DE ACTAS: D. Fernando Claro Casado

ASESOR JURIDICO: D. Jacinto Berzosa Revilla

DIRECTOR GENERAL: D. Heraclio Corrales Romeo

D) Miembros que componen la Comisión de Control y Seguimiento

Presidente

D. Ramón Boixadós Malé

C.E.O.E.:

D. Francisco Moure Bourio

D. Carlos Gómez Molina

D. Francisco Martínez Bordiú

D. Juan Luis Bellón Fernández

CC.OO.:

D. Mariano Sanz Lubeiro

D. José Cánovas Martínez

D^a Carmen Mancheño Potenciano

U.G.T.:

D. Fernando Fernández Arroyo

D. Diego Buenestado García

E) Miembros que componen la Comisión de Prestaciones Especiales

REPRESENTANTES EMPRESARIALES:

D. Juan Luis Bellón Fernández
TPM, NUEVOS DESARROLLOS Y CONSULTING, S.L.

D. Andrés Picado Ruíz
COBRA , S.A.

D. José Sánchez Sánchez
SOL POWUER

D. Javier Abadía Pérez
AUTOCARES LUZ, S.A.

D. Máximo Ramón Linacero Fernández
LABORATORIOS SYVA, S.A.

D. Alfonso Díaz-Mérediz Hevia
ALDEASA

REPRESENTANTES SINDICALES:

D^a Beatriz Corrales Sánchez
(U.G.T.)
LABORATORIOS ROCHE

D. Rogelio Hernández Teresa
(CC.OO)
PEUGEOT CITROEN AUTOMOVILES DE ESPAÑA

D. Pedro Domingo González Vegas
(U.G.T.)
INSTITUTO NACIONAL DE ESTADISTICA

D. Antonio García Paredes
(U.G.T.)
CONTINENTAL AUTO

D^a Rosario Hernández Martín
(U.G.T.)
AMPER PROGRAMAS

D^a Esther Virginia Busto Delgado
(CC.OO.)
PEUGEOT-CITROEN

D. Antonio Moya Fernández
(CC.OO)
TKE MANUFACTURING SPAIN (Madrid)



Organigrama de Gestión

Versión: Diciembre/ 2010

ORGANIGRAMA

Servicios Centrales

Dirección General	5
Secretaría General	6
Dirección Médica de Contingencias Profesionales	7
Dirección Médica de Contingencias Comunes	8
Dirección de Prevención	9
Dirección de Calidad y Clientes	10
Dirección de los Servicios de Apoyo a la Gestión	11
Dirección Económica y Financiera	12
Dirección Jurídica	13
Dirección de Recursos Humanos	14
Dirección de Afiliación, Recaudación y Prestaciones Económicas	15
Dirección de Tecnología aplicada a la Gestión	16

Servicios Territoriales (*)

Direcciones Territoriales	18
Dirección Interterritorial	19
Dirección Territorial de Asturias	20
Dirección Territorial de Alicante	21
Dirección Territorial de Valencia	22
Dirección Territorial de Castilla-León y La Rioja	23
Dirección Territorial Centro	24
Dirección Territorial de Cataluña, Baleares y Aragón	25
Mapa Territorial	26

Organigrama

* **Abreviaturas:**

D.T. Dirección Territorial

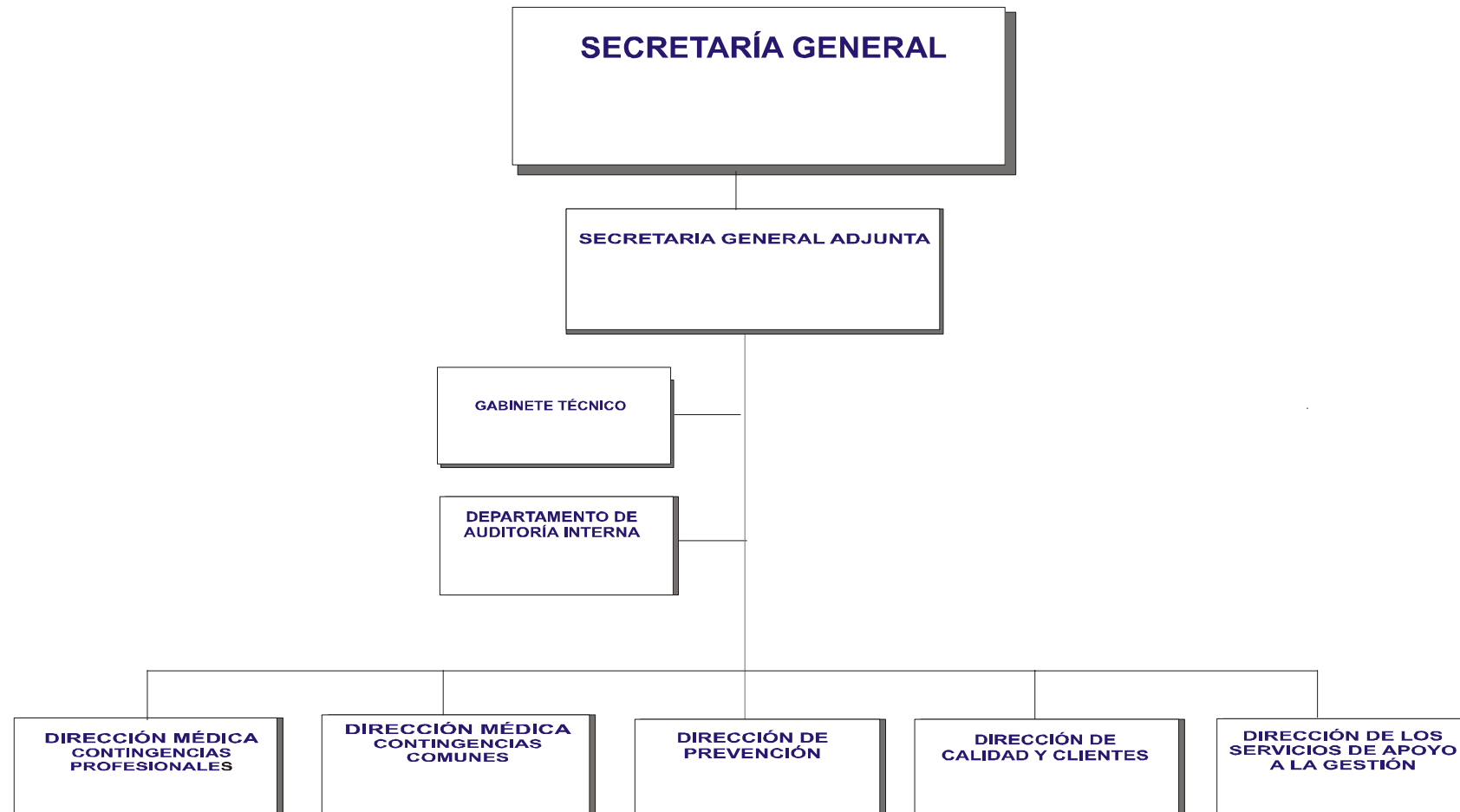
D.P. - Dirección Provincial

C. A. - Centro Asistencial

C. AD. - Centro Administrativo

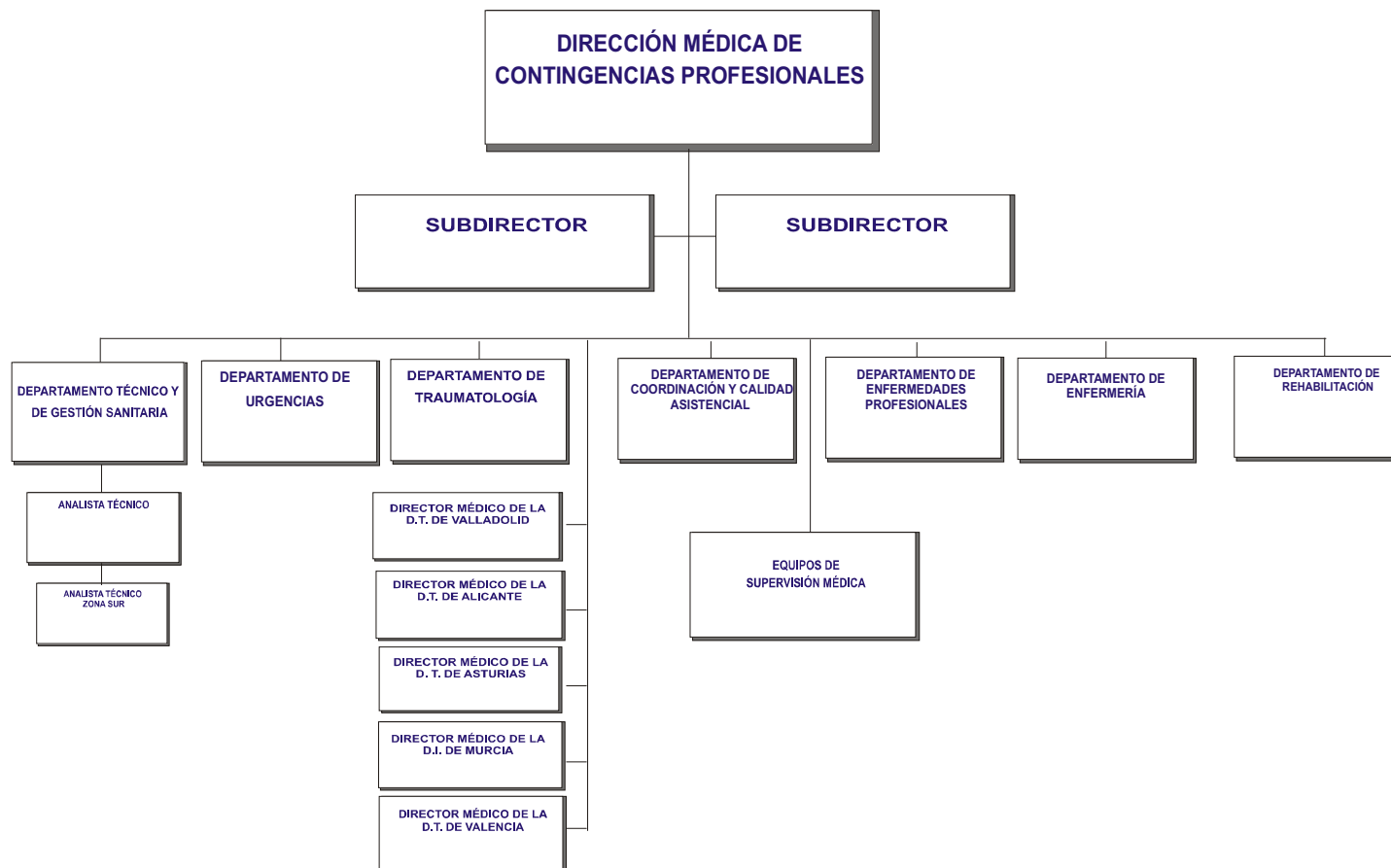
Servicios Centrales





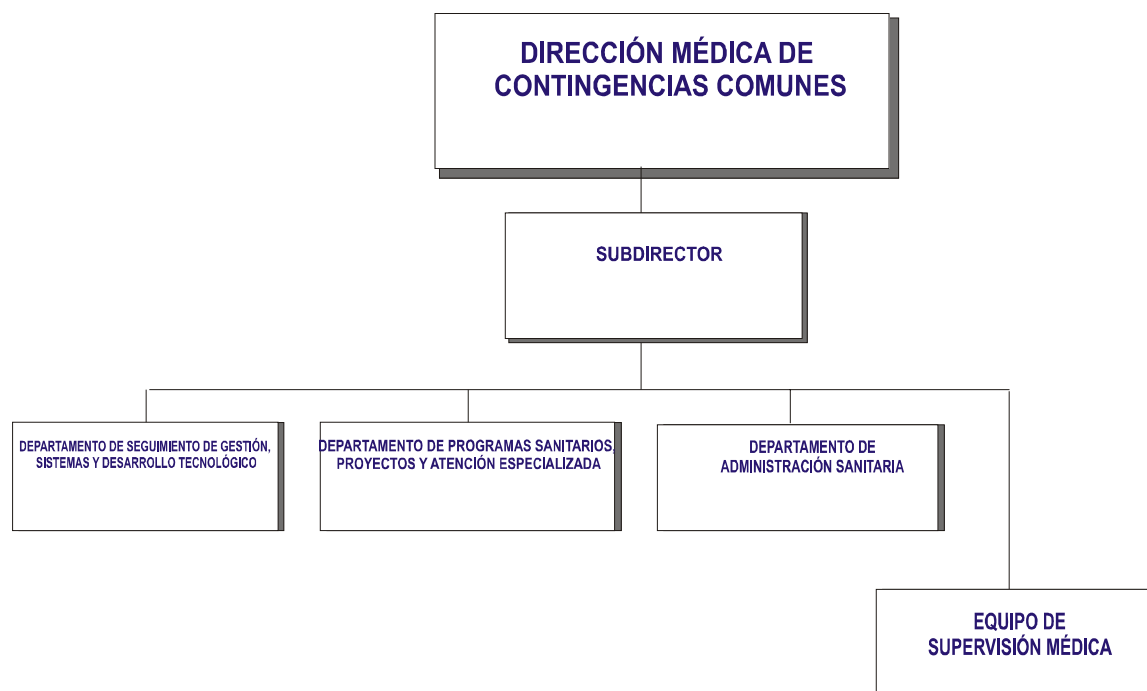


Dirección Médica de Contingencias Profesionales

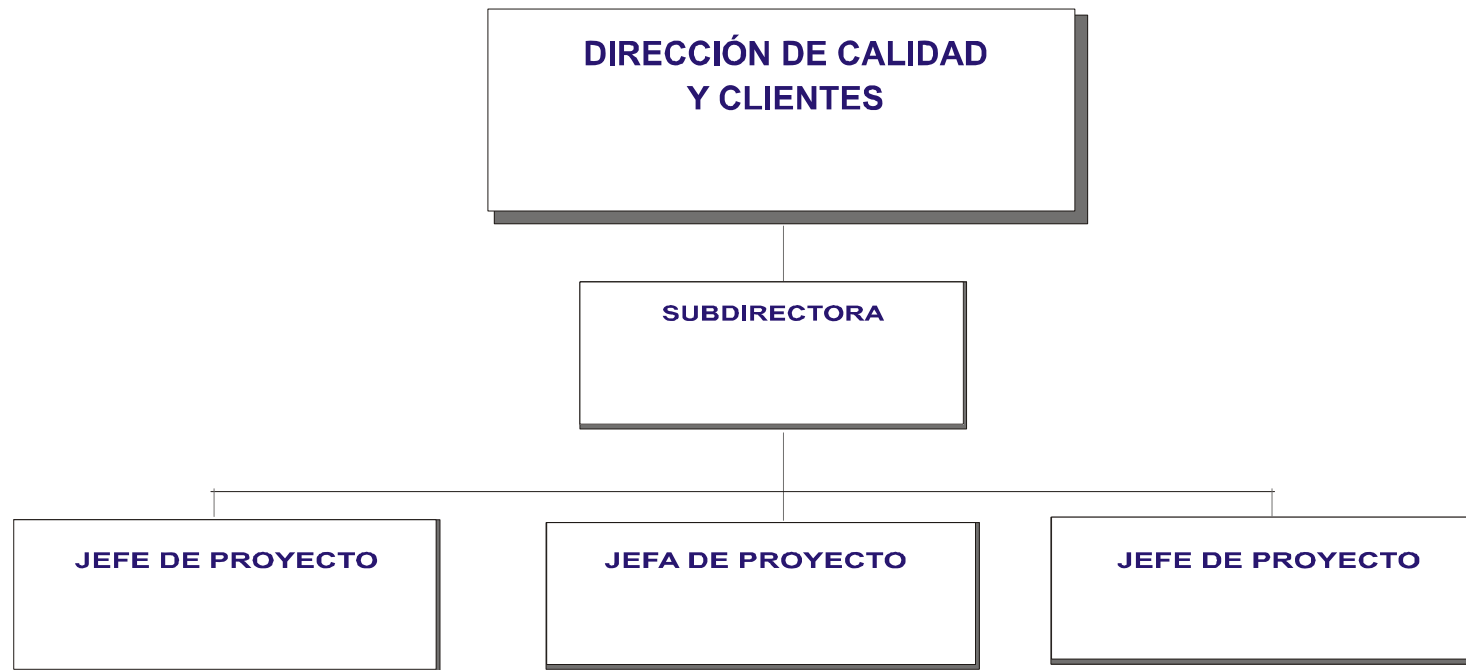




Dirección Médica de Contingencias Comunes

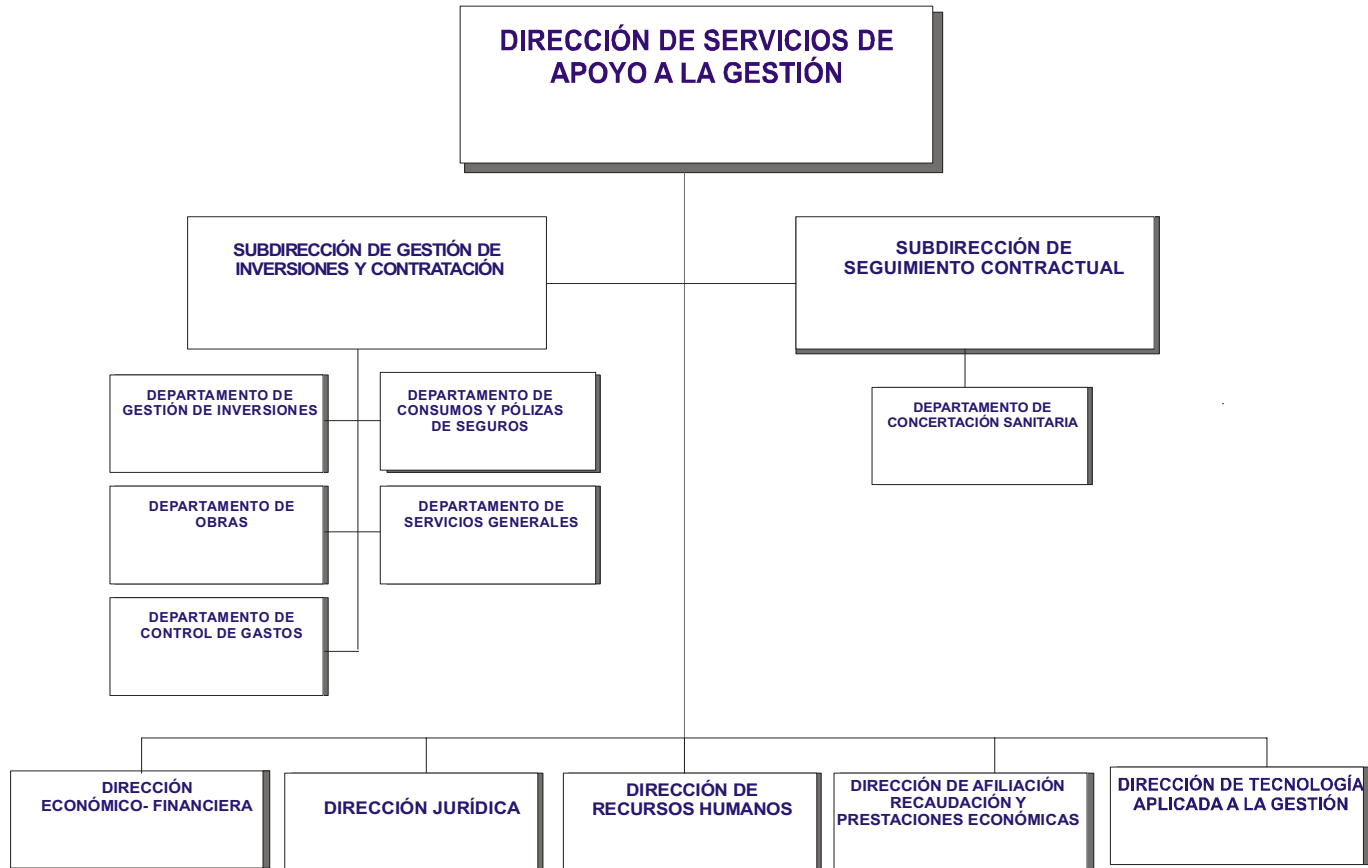






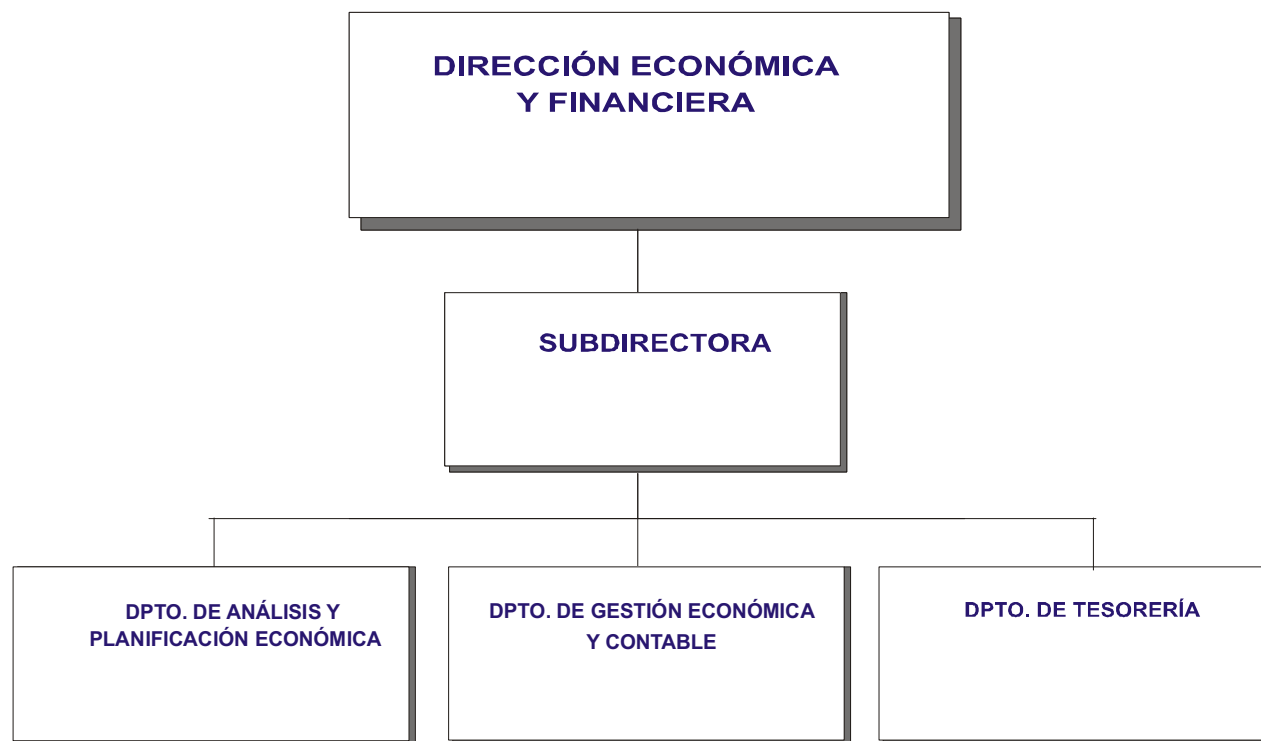


Dirección de Servicios de Apoyo a la Gestión





Dirección Económica y Financiera

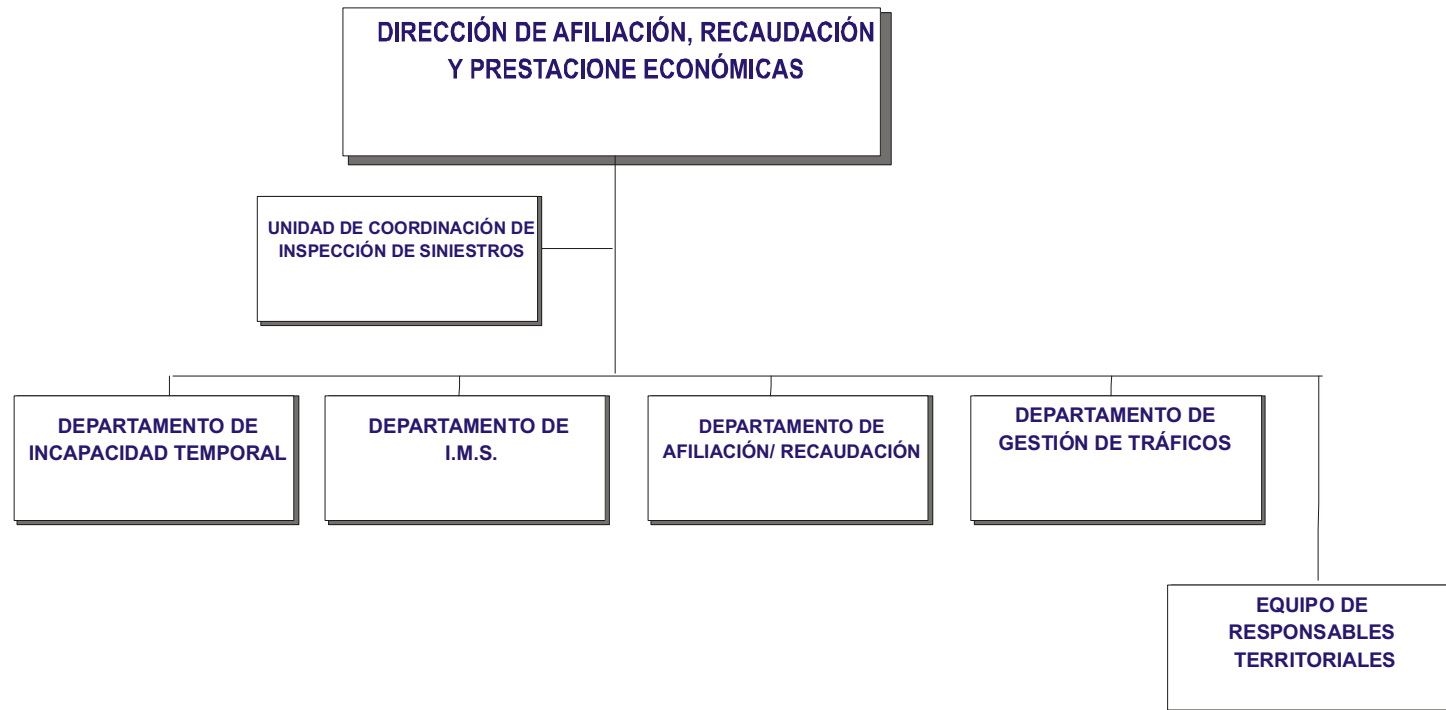






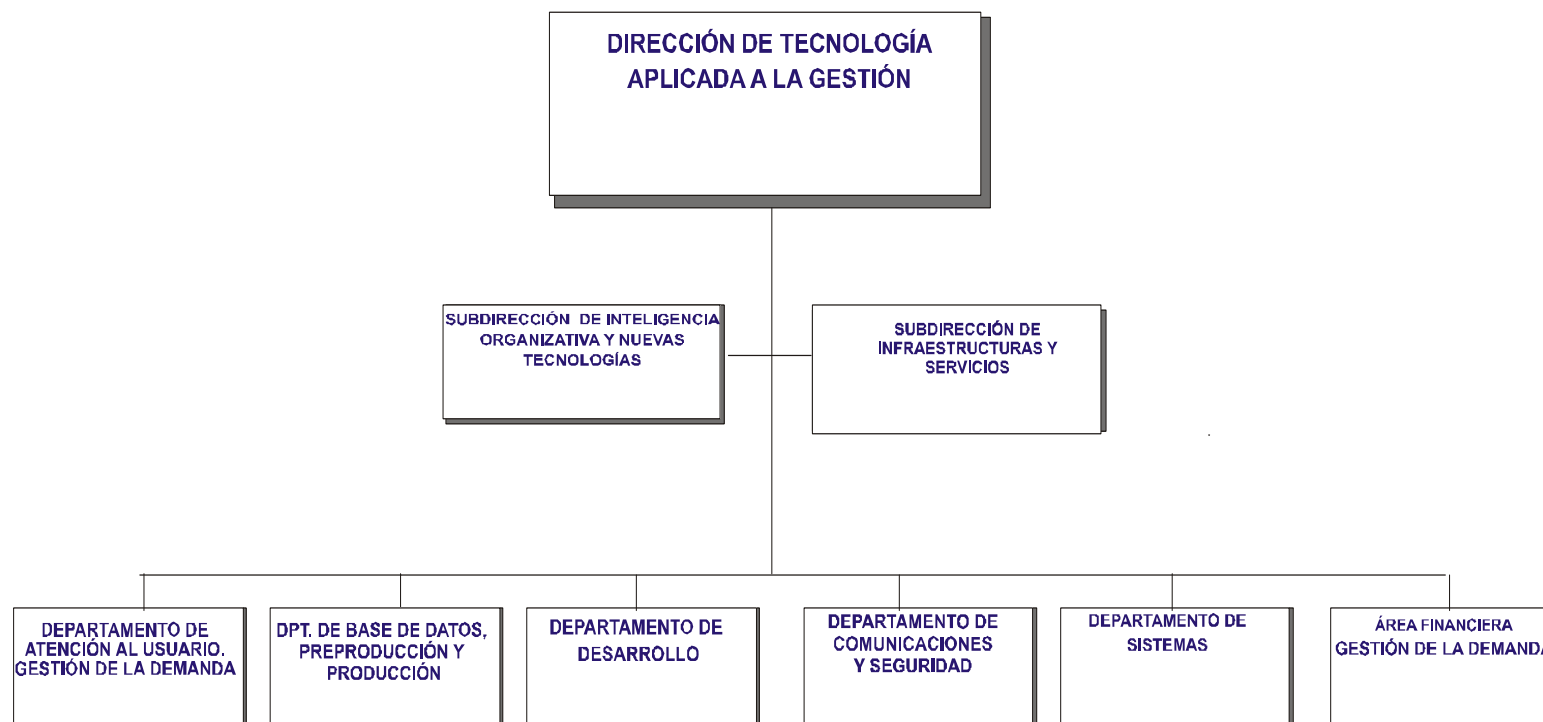


Dirección de Afiliación, Recaudación y Prestaciones Económicas

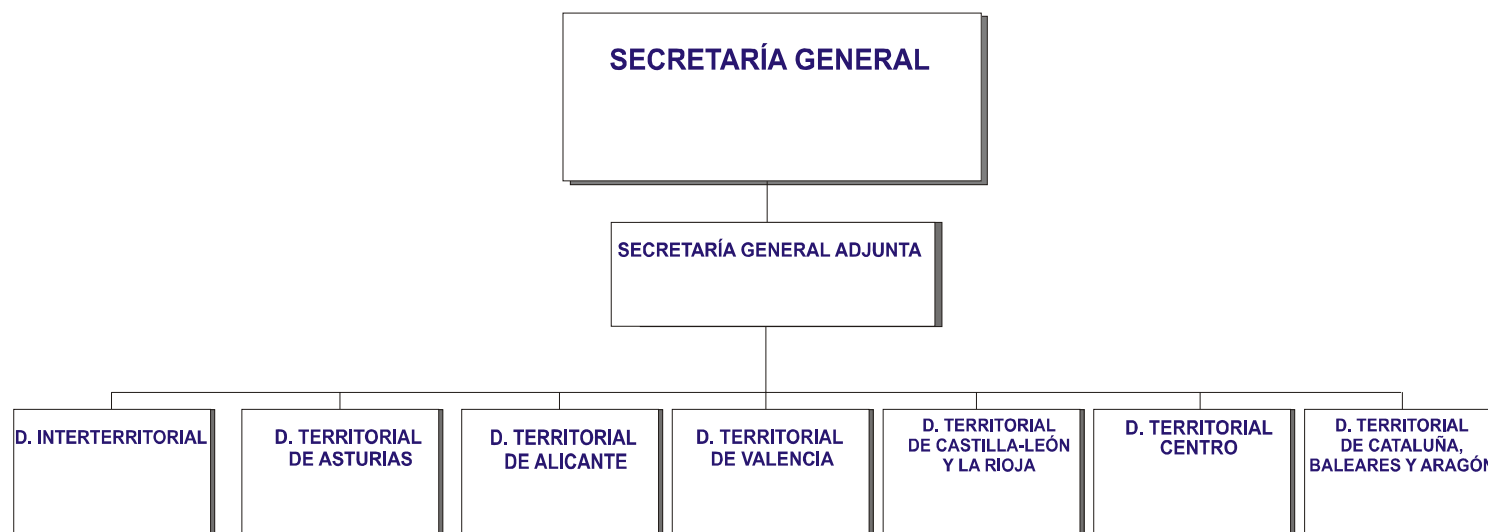


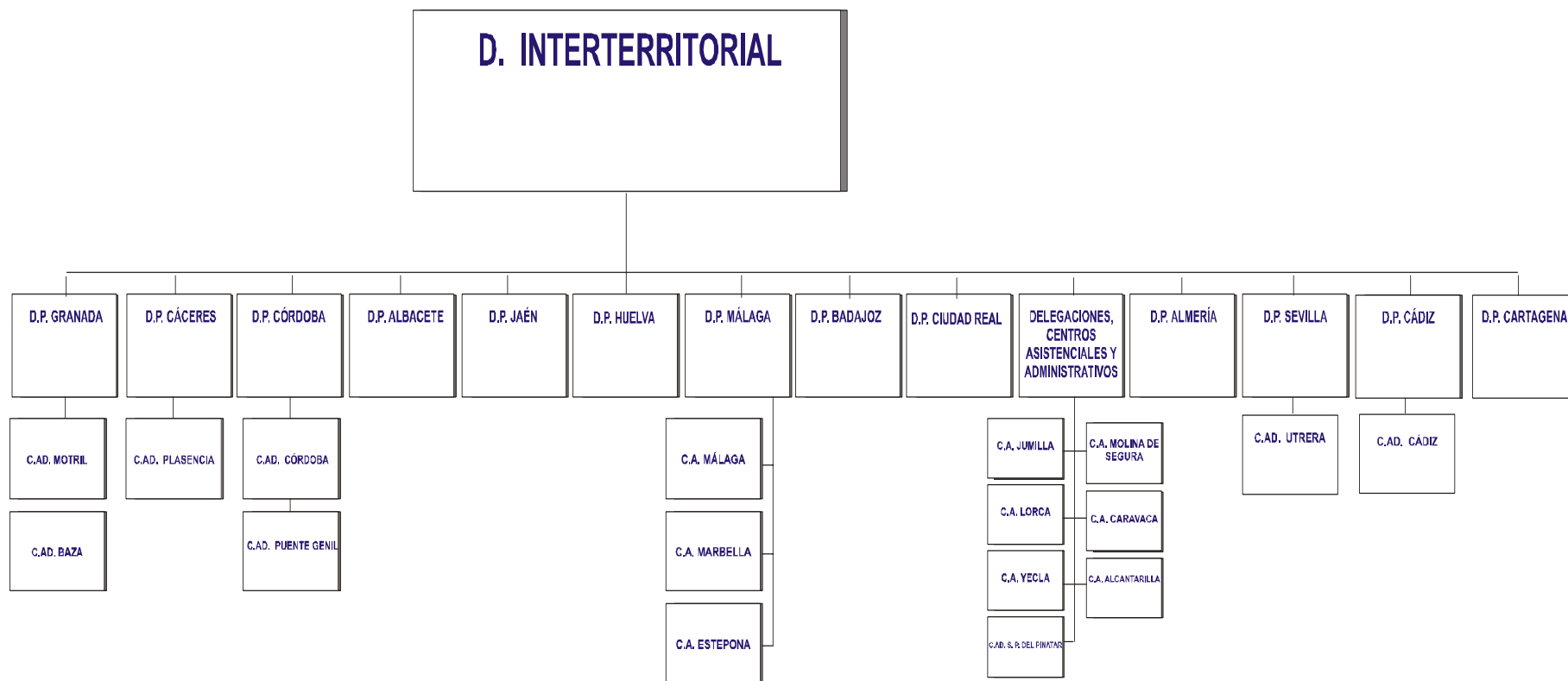


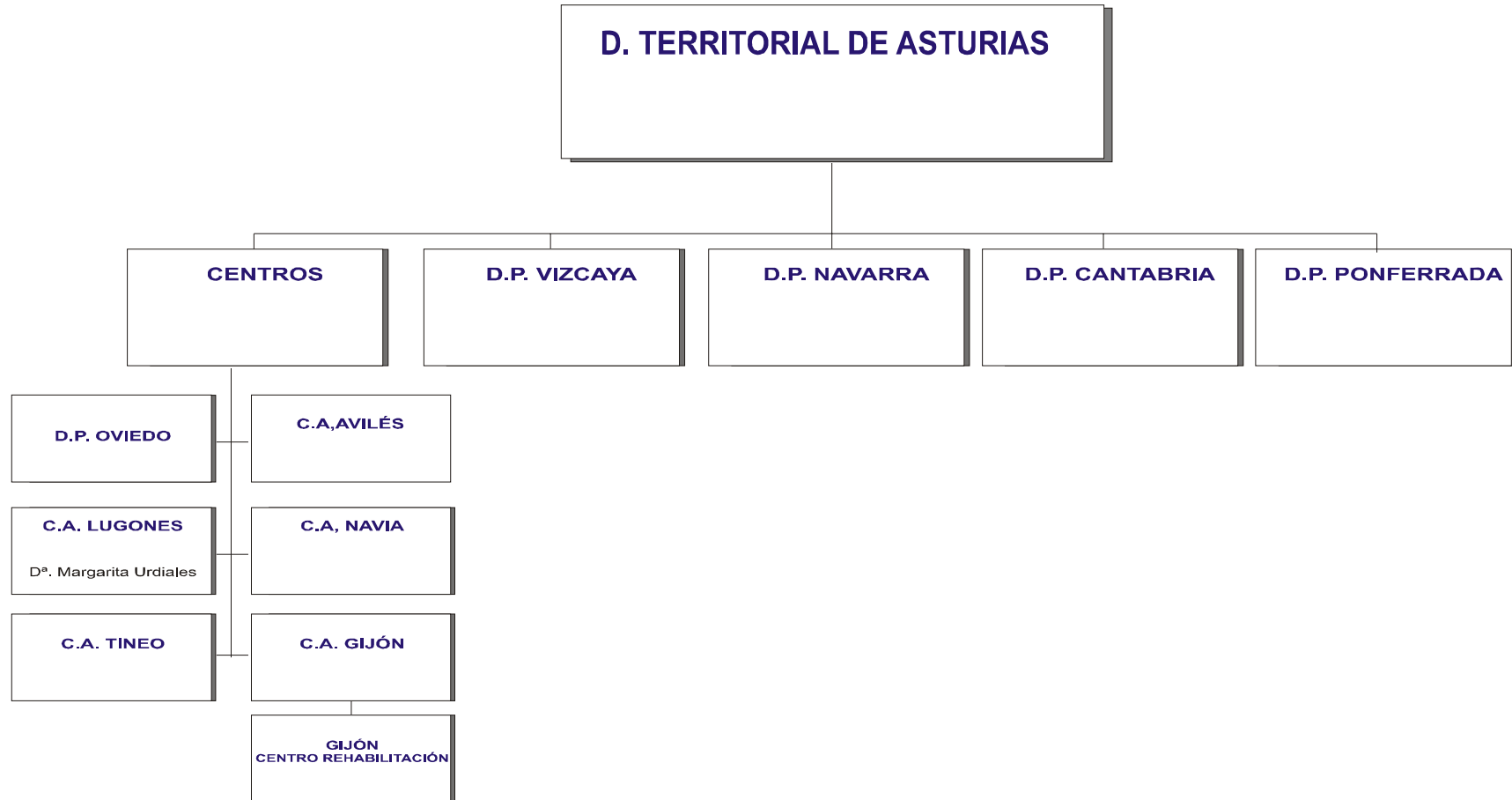
Dirección de Tecnología Aplicada a la Gestión

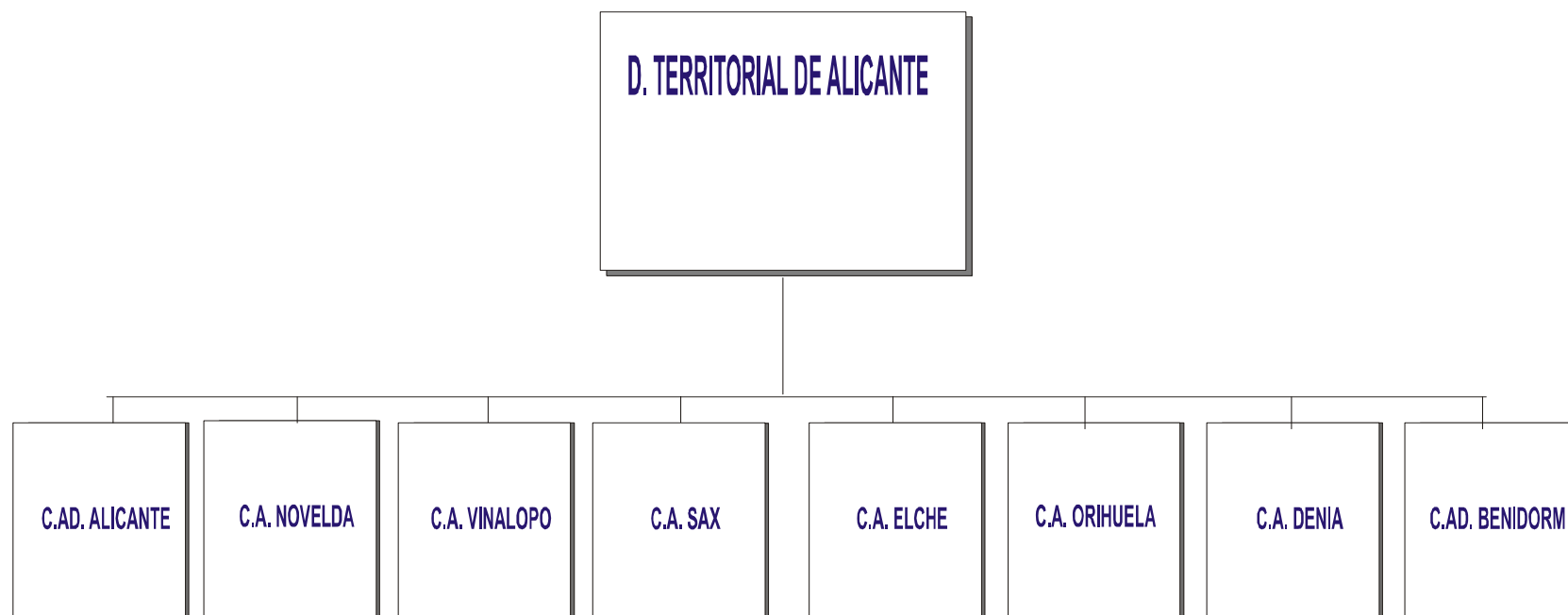


Servicios Territoriales

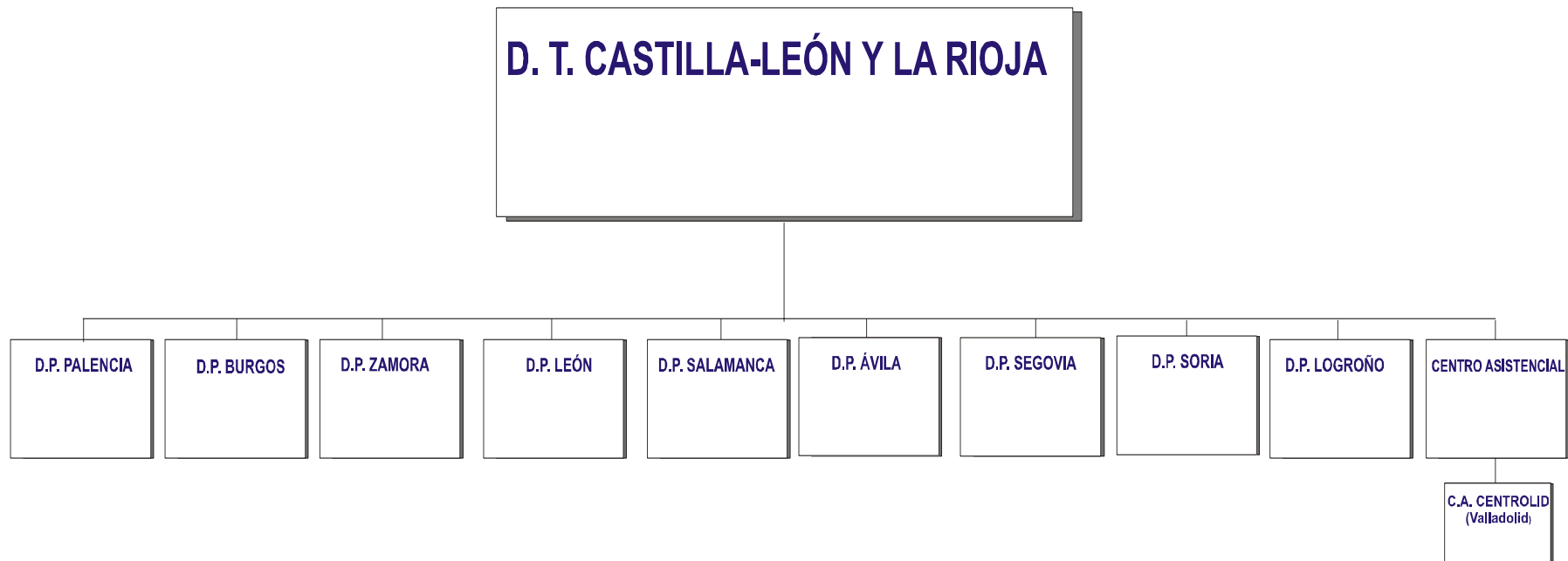


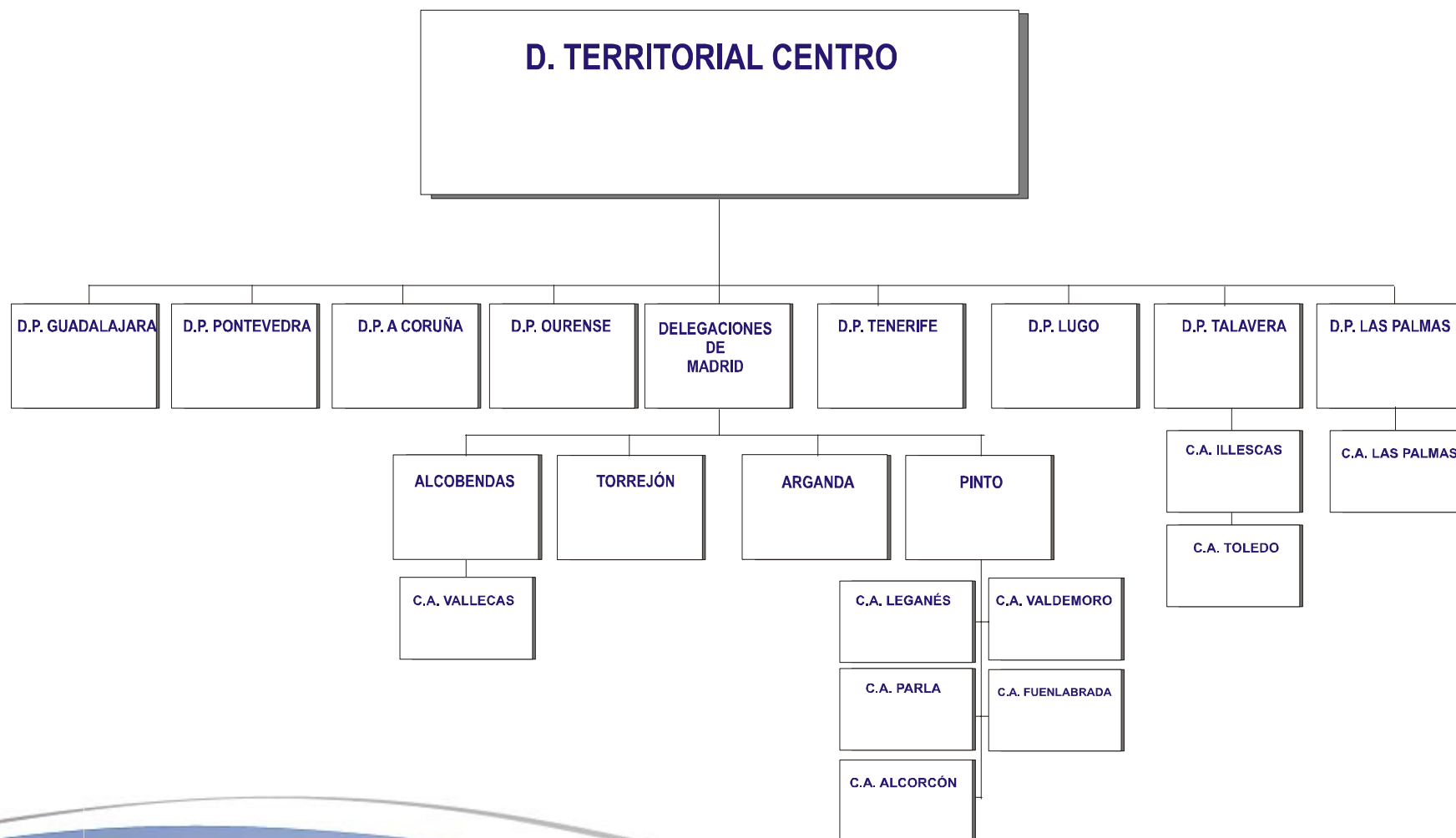








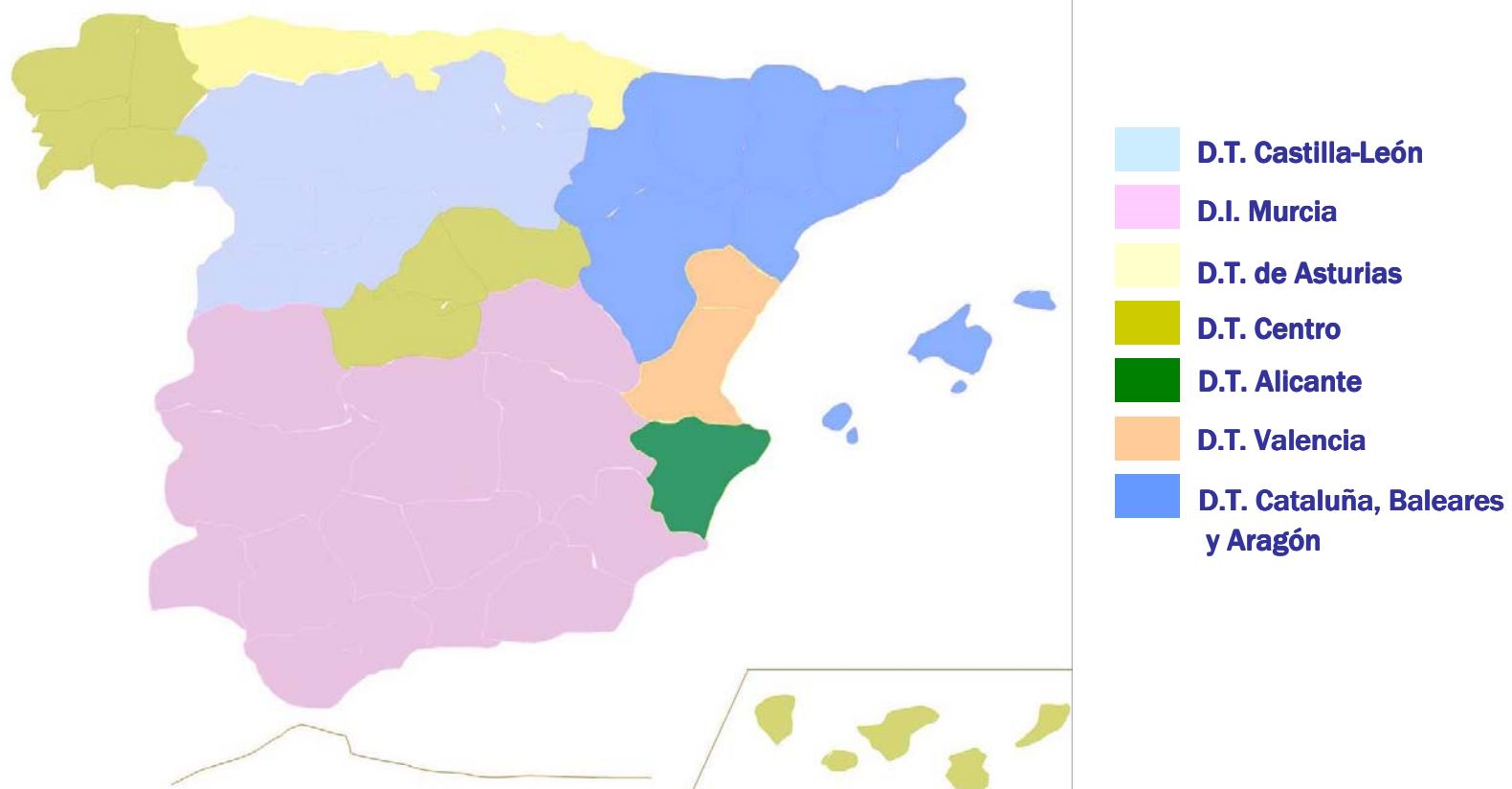








Mapa Territorial





SS.CC.

RAMÍREZ DE ARELLANO, 27 - 28043 MADRID
Tfno.: (91) 416.31.00 / 416.70.62 - Fax: (91) 416.56.83
www.ibermutuamur.es

2 - ESTADO OPERATIVO

**ESTADO OPERATIVO
EJERCICIO: 2010**

MUTUA: IBERMUTUAMUR

Nº: 274

GASTOS PRESUPUESTARIOS	IMPORTE	INGRESOS PRESUPUESTARIOS	IMPORTE
1. Prestaciones económicas	593.553.733,92	1. Cotizaciones sociales	837.216.050,67
2. Asistencia sanitaria	119.652.206,76	3. Tasas y otros ingresos	8.653.205,12
3. Servicios sociales	2.335.087,42	4. Transferencias corrientes	209.834,01
4. Tesorería, Informática y otros servicios funcionales comunes	152.472.737,94	5. Ingresos patrimoniales y aplicaciones de tesorería	13.037.659,95
		6. Enajenación de inversiones reales	131.932,53
		7. Transferencias de capital	
		8. Activos financieros	36.886.714,99
		9. Pasivos financieros	
TOTAL	868.013.766,04	TOTAL	896.135.397,27

3 - INFORMACIÓN DE CARÁCTER FINANCIERO

-
- 3.1 REMANENTE DE TESORERIA
 - 3.2 TESORERIA
-

ESTADO DEL REMANENTE DE TESORERIA
EJERCICIO: 2010

MUTUA: IBERMUTUAMUR

Nº: 274

CONCEPTOS	IMPORTES	
1. (+) Derechos pendientes de cobro.....		107.632.154,57
- (+) del Presupuesto corriente.....	18.934.953,57	
- (+) de Presupuestos cerrados.....	32.145.168,48	
- (+) de operaciones no presupuestarias.....	104.037.395,24	
- (-) de dudoso cobro.....	38.929.632,13	
- (-) cobros realizados pendientes de aplicación definitiva.....	8.555.730,59	
2. (-) Obligaciones pendientes de pago.....		17.384.972,74
- (+) del Presupuesto corriente.....	9.096.171,70	
- (+) de Presupuestos cerrados.....	21.496,63	
- (+) de operaciones no presupuestarias.....	8.267.304,41	
- (-) pagos realizados pendientes de aplicación definitiva.....		
3. (+) Fondos líquidos.....		62.576.052,13
Remanente de Tesorería		152.823.233,96

ESTADO DE LAS CUENTAS DE TESORERÍA POR CENTROS DE GESTIÓN

EJERCICIO: 2010

Mutua: IBERMUTUAMUR Nº: 274

CENTRO DE GESTIÓN	IDENTIFICACIÓN DE LA CUENTA							SALDO EN PRIMERO DE ENERO	COBROS	PAGOS	SALDO A FIN DE PERIODO
	E PP NC	CÓDIGO INTERNO	ENTIDAD	SUCURSAL	DC	CUENTA	DENOMINACIÓN BANCO				
47056000	301	3082	1006	41	1400420525	CAJA R. DEL MEDITERRANEO, RURALCAJA,	ALICANTE, REYES CATOLICOS	46.992,81	4.194,39	10,83	51.176,37
47056000	308	2090	3004	66	54000005	CAJA DE AHORROS DEL MEDITERRANEO	URB. AVDA.F.SOTO ALICANTE	1.497.121,10	221.394,18	1.007.292,03	711.223,25
47056000	314	30	3029	80	1099271	BANCO ESPAÑOL DE CREDITO, S.A.	ALICANTE O.P.	86.829,03	18.076,72	50.213,44	54.692,31
47056000	806	3035	8	72	830112496	CAJA LABORAL POPULAR C.C.	MARKINA		2.004.577,26	1.500.057,84	504.519,42
47056000	910	75	5708	47	660005321	BANCO POPULAR ESPAÑOL, S.A.	BURGOS, OP	164,04		164,04	
47056000	1501	19	106	58	429000044	DEUTSCHE BANK, S.A.E.	A CORUÑA O.P.	263.824,18	28.358,31	270.680,56	21.501,93
47056000	1803	2038	9856	64	6000226052	CAJA DE AHORROS Y M.P. DE MADRID	SUCURSAL 9856	412.014,39	280.122,67	300.063,39	392.073,67
47056000	2401	2096	500	67	3033846704	CAJA ESPAÑA DE INVERSIONES, C.A.M.P	LEON-SANTO DOMINGO	1.066.366,59	5.763,60	34,80	1.072.095,39
47056000	2701	3070	1	26	1137341325	CAIXA R. GALEGA, S.C.C.L.G.	LUGO URBANA 1	7.415,45			7.415,45
47056000	2807	182	5570	79	7301	BANCO BILBAO VIZCAYA ARGENTARIA, S.A	MADRID CORPORATIVA IV	2.350.508,49	245.216.245,75	245.254.081,30	2.312.672,94
47056000	2808	2043	108	85	35	CAJA DE AHORROS DE MURCIA	MADRID	4.343.306,98	244.420.977,77	238.918.027,10	9.846.257,65
47056000	2810	2090	294	34	40291764	CAJA DE AHORROS DEL MEDITERRANEO	URB. NUÑEZ DE BALBOA	5.359.712,88	5.271.228,71	7.005.804,35	3.625.137,24
47056000	2815	19	30	62	4290000083	DEUTSCHE BANK, S.A.E.	MADRID O.P.	406.071,29	925.569,39	1.302.599,50	29.041,18
47056000	2818	49	126	62	2310284992	BANCO SANTANDER, S.A.	MADRID, SANTA ENGRACIA, 162-164	3.567,32	24.680,23	419,26	27.828,29
47056000	2819	2104	611	38	9125448581	CAJA DUERO	MADRID-VELAZQUEZ, 82	1.986.370,79	23.036.443,50	21.510.345,91	3.512.468,38
47056000	2823	2090	3004	66	40646915	CAJA DE AHORROS DEL MEDITERRANEO	URB. AVDA.F.SOTO ALICANTE	7.127.561,84	543.021.868,85	533.994.839,29	16.154.591,40
47056000	2829	30	1041	28	1092271	BANCO ESPAÑOL DE CREDITO, S.A.	MADRID URB. SANTIAGO BERNABEU	172.912,40	40.794,18	150.710,93	62.995,65
47056000	2832	2104	611	31	9137031762	CAJA DUERO	MADRID-VELAZQUEZ, 82	582.300,00	105.994.692,12	99.503.859,56	7.073.132,56
47056000	2833	2038	1520	14	6000025587	CAJA DE AHORROS Y M.P. DE MADRID	SUCURSAL 1520	3.182.506,35	224.348.826,98	221.713.532,27	5.817.801,06
47056000	2835	2038	1520	10	6000037091	CAJA DE AHORROS Y M.P. DE MADRID	SUCURSAL 1520	19.818,05	10.883,09	9.000,00	21.701,14
47056000	2903	19	90	18	4290000025	DEUTSCHE BANK, S.A.E.	MALAGA O.P.	516.423,21	330.150,67	657.014,26	189.559,62
47056000	3005	2043	1	21	3820	CAJA DE AHORROS DE MURCIA	MURCIA-GRAN VIAL	5.635.877,20	5.167.659,51	8.731.647,34	2.071.889,37
47056000	3024	30	3017	15	1140271	BANCO ESPAÑOL DE CREDITO, S.A.	MURCIA O.P.	11.028,65	446.009,55	222.455,67	234.582,53
47056000	3025	2038	4720	41	6000053046	CAJA DE AHORROS Y M.P. DE MADRID	SUCURSAL 4720		900.139,45	839.065,56	61.073,89
47056000	3306	182	5647	3	200029665	BANCO BILBAO VIZCAYA ARGENTARIA, S.A	OVIEDO-INSTITUCIONES	6.508,33	18,61	21,76	6.505,18
47056000	3312	3059	1	14	1132064021	CAJA R. DE ASTURIAS, S.C.C.	OVIEDO O P	776.884,41	1.776.150,29	1.000.014,84	1.553.019,86
47056000	3316	30	7008	65	1024271	BANCO ESPAÑOL DE CREDITO, S.A.	OVIEDO O.P.	6.208,34	14.990,28	17.066,23	4.132,39
47056000	3317	2048	90	83	3400028960	CAJA DE AHORROS DE ASTURIAS	MARQUES DE TEVERGA-OVIEDO	10.298.579,51	43.159.795,54	52.499.327,83	959.047,22
47056000	3318	2048	1	73	2604002125	CAJA DE AHORROS DE ASTURIAS	OVIEDO EMPRESAS		28.500.000,00	28.500.000,00	
47056000	3601	182	5636	96	10429323	BANCO BILBAO VIZCAYA ARGENTARIA, S.A	VIGO-INSTITUCIONES	289.141,00	104.160,56	723,83	392.577,73

ESTADO DE LAS CUENTAS DE TESORERÍA POR CENTROS DE GESTIÓN

EJERCICIO: 2010

Mutua: IBERMUTUAMUR Nº: 274

CENTRO DE GESTIÓN E PP NC	IDENTIFICACIÓN DE LA CUENTA							SALDO EN PRIMERO DE ENERO	COBROS	PAGOS	SALDO A FIN DE PERIODO
	CÓDIGO INTERNO	ENTIDAD	SUCURSAL	DC	CUENTA	DENOMINACIÓN BANCO	DENOMINACIÓN SUCURSAL				
47056000	4103	182	5566	78	11504951	BANCO BILBAO VIZCAYA ARGENTARIA, S.A	SEVILLA INSTITUCIONES	242.317,37	276.968,42	537,05	518.748,74
47056000	4608	30	3071	81	957271	BANCO ESPAÑOL DE CREDITO, S.A.	VALENCIA URB. AYUNTAMIENTO PL.	25.946,84	39.048,27	53,98	64.941,13
47056000	4609	2100	2736	40	200033107	CAJA DE AHORROS Y PENSIONES DE BARCE	WAKSMAN	357.354,28	262.799,84	465.976,87	154.177,25
47056000	4612	3118	10	24	1007161423	CAIXA RURAL TORRENT C.C.V.	OFICINA PRINCIPAL	2.066.168,08	561.770,72	2.000.471,88	627.466,92
47056000	4703	2104	60	34	9125451323	CAJA DUERO	VALLADOLID O.P.	8.449.887,16	14.994,78	7.003.200,21	1.461.681,73
47056000	4704	112	9	10	21000833	BANCO URQUIJO	VALLADOLID-DUQUE DE LA VICTORIA		154,73	154,73	
47056000	4706	30	8180	30	192271	BANCO ESPAÑOL DE CREDITO, S.A.	URB. CAMPO GRANDE - VALLADOLID	5.253,56	3.212,66	6.016,25	2.449,97
47056000	4707	3058	5001	87	2720004085	CAJAMAR CAJA RURAL, S.C.C.	VALLADOLID-MIGUEL ISCAR	1.059.767,57	55.356,91	701.205,95	413.918,53
47056000	4709	75	5707	13	660000772	BANCO POPULAR ESPAÑOL, S.A.	VALLADOLID, OP	4.936.015,43	4.272.304,24	6.649.663,74	2.558.655,93
47056000	8888					REMESAS DE EFECTIVO EN CURSO			611.893.164,04	611.893.164,04	
47056000	9999					CAJA DEL FONDO DE MANIOBRA		5.181,95	9.000,00	10.883,09	3.298,86
						TOTAL CENTRO DE GESTION 5 60 00 SERV.CENT. IBERMUTUAMUR		63.603.906,87	2.092.662.546,77	2.093.690.401,51	62.576.052,13
						TOTAL ENTIDAD 5 TG.ENTIDAD IBERMUTUAMUR		63.603.906,87	2.092.662.546,77	2.093.690.401,51	62.576.052,13

ESTADO DE LAS CUENTAS DE TESORERÍA POR CUENTAS DEL PLAN

EJERCICIO: 2010

Mutua: IBERMUTUAMUR N°: 274

CUENTA DEL PLAN	DENOMINACIÓN CUENTA DEL PLAN	SALDO EN PRIMERO DE ENERO	COBROS	PAGOS	SALDO A FIN DE PERIODO
5700	CAJA. FONDO DE MANIOBRA	5.181,95	9.000,00	10.883,09	3.298,86
571	BANCOS E INSTITUC. DE CREDITO.CTAS.OPERA	63.578.906,87	1.452.249.499,64	1.453.277.354,38	62.551.052,13
5750	DEL FONDO DE MANIOBRA	19.818,05	10.883,09	9.000,00	21.701,14
577	CUENTAS FINANCIERAS		28.500.000,00	28.500.000,00	
5782	REMESAS DE EFECTIVO EN CURSO		611.893.164,04	611.893.164,04	
	TOTAL	63.603.906,87	2.092.662.546,77	2.093.690.401,51	62.576.052,13

ESTADO DE LAS CUENTAS DE TESORERÍA POR ENTIDAD BANCARIA

EJERCICIO: 2010

Mutua: IBERMUTUAMUR Nº: 274

ENTIDAD BANCARIA	DENOMINACIÓN ENTIDAD BANCARIA	SALDO EN PRIMERO DE ENERO	COBROS	PAGOS	SALDO A FIN DE PERIODO
	CAJA FONDOS DE MANIOBRA	5.181,95	9.000,00	10.883,09	3.298,86
19	DEUTSCHE BANK, S.A.E.	1.186.318,68	1.284.078,37	2.230.294,32	240.102,73
30	BANCO ESPAÑOL DE CREDITO, S.A.	308.178,82	562.131,66	446.516,50	423.793,98
49	BANCO SANTANDER, S.A.	3.567,32	24.680,23	419,26	27.828,29
75	BANCO POPULAR ESPAÑOL, S.A.	4.936.179,47	4.272.304,24	6.649.827,78	2.558.655,93
112	BANCO URQUIJO		154,73	154,73	
182	BANCO BILBAO-VIZCAYA	2.888.475,19	245.597.393,34	245.255.363,94	3.230.504,59
2038	CAJA DE AHORROS Y M.P. DE MADRID	3.614.338,79	225.539.972,19	222.861.661,22	6.292.649,76
2043	CAJA DE AHORROS DE MURCIA	9.979.184,18	249.588.637,28	247.649.674,44	11.918.147,02
2048	CAJA DE AHORROS DE ASTURIAS	10.298.579,51	71.659.795,54	80.999.327,83	959.047,22
2090	CAJA DE AHORROS DEL MEDITERRANEO	13.984.395,82	548.514.491,74	542.007.935,67	20.490.951,89
2096	CAJA ESPA/A DE INVERSIONES,C.A.M.P	1.066.366,59	5.763,60	34,80	1.072.095,39
2100	CAJA DE AHORROS Y PENSIONES DE BARCE	357.354,28	262.799,84	465.976,87	154.177,25
2104	CAJA DUERO	11.018.557,95	129.046.130,40	128.017.405,68	12.047.282,67
3035	CAJA LABORAL POPULAR C.C.		2.004.577,26	1.500.057,84	504.519,42
3058	CAJAMAR CAJA RURAL, S.C.C.	1.059.767,57	55.356,91	701.205,95	413.918,53
3059	CAJA RURAL PROVINCIAL DE ASTURIAS	776.884,41	1.776.150,29	1.000.014,84	1.553.019,86
3070	CAIXA R. GALEGA, S.C.C.L.G.	7.415,45			7.415,45
3082	CAJA R. DEL MEDITERRANEO, RURALCAJA,	46.992,81	4.194,39	10,83	51.176,37
3118	CAIXA RURAL TORRENT C.C.V.	2.066.168,08	561.770,72	2.000.471,88	627.466,92
	REMESAS DE EFECTIVO EN CURSO		611.893.164,04	611.893.164,04	
	TOTAL	63.603.906,87	2.092.662.546,77	2.093.690.401,51	62.576.052,13

4 - INFORMACIÓN SOBRE LA EJECUCIÓN DEL GASTO PÚBLICO

-
- 4.1 MODIFICACIONES DE CRÉDITO
 - 4.2 REMANENTES DE CRÉDITO
 - 4.3 CLASIFICACIÓN FUNCIONAL DEL GASTO
 - 4.4 EJECUCIÓN DE PROYECTOS DE INVERSIÓN
-

MODIFICACIONES DE CRÉDITO
EJERCICIO: 2010

MUTUA: IBERMUTUAMUR
CLASIFICACIÓN FUNCIONAL POR PROGRAMAS: 1102

Nº: 274

INCAPACIDAD TEMPORAL Y OTRAS PREST.

CLASIFICACIÓN ECONÓMICA	CRÉDITOS EXTRAORDINARIOS	SUPLEMENTOS DE CRÉDITO	AMPLIACIONES DE CRÉDITO	TRANSFERENCIAS DE CRÉDITO		INCORPORACIONES REMANENTES DE CRÉDITO	BAJAS POR ANULACIÓN Y RECTIFICACIÓN	REDISTRIBUCIONES DE CRÉDITO		OTRAS MODIFICACIONES	TOTAL MODIFICACIONES
				POSITIVAS	NEGATIVAS			POSITIVAS	NEGATIVAS		
13019											
13090				300.209,72							300.209,72
1310											
1343											
137				55.758,78							55.758,78
TOTAL ARTICULO 13 LABORALES				355.968,50							355.968,50
1600				57.057,27							57.057,27
1620											
1621											
1622											
1624											
1625											
1629											
TOTAL ARTICULO 16 CUOT.PREST.Y GAST.SOC.				57.057,27							57.057,27
TOTAL CAPITULO 1 GASTOS DE PERSONAL				413.025,77							413.025,77
202											
203											
205											
206											
TOTAL ARTICULO 20 ARRENDAMIENTOS Y CANONES											
212											
213											
214											
215											
216											
TOTAL ARTICULO 21 REPARACION,MANTE N.Y CONSERV.											
2200											
2201											
2202											
22100											
22101											
22102											
22103											
2213											
22140											
22141											
2217											
2219											
22200											
2221											
2229											
223											
2240											
2241											
2249											
2251											
2252											
22620											
22621											
22660											
2269											
2270											
2273											
2274											
2276				4.720,50							4.720,50
22781				615.884,29							615.884,29
22782											
2279											

MODIFICACIONES DE CRÉDITO
EJERCICIO: 2010

MUTUA: IBERMUTUAMUR
CLASIFICACIÓN FUNCIONAL POR PROGRAMAS: 1102

Nº: 274

INCAPACIDAD TEMPORAL Y OTRAS PREST.

CLASIFICACIÓN ECONÓMICA	CRÉDITOS EXTRAORDINARIOS	SUPLEMENTOS DE CRÉDITO	AMPLIACIONES DE CRÉDITO	TRANSFERENCIAS DE CRÉDITO		INCORPORACIONES REMANENTES DE CRÉDITO	BAJAS POR ANULACIÓN Y RECTIFICACIÓN	REDISTRIBUCIONES DE CRÉDITO		OTRAS MODIFICACIONES	TOTAL MODIFICACIONES
				POSITIVAS	NEGATIVAS			POSITIVAS	NEGATIVAS		
TOTAL ARTICULO 22 MATER.SUMINIST.Y OTROS				620.604,79							620.604,79
231											
233											
TOTAL ARTICULO 23 INDEMNIZ.RAZON SERVICIO											
TOTAL CAPITULO 2 GAST.CORRIENT.BIE NES Y SERV.				620.604,79							620.604,79
48211					4.421.611,96						-4.421.611,96
48212											
48213											
48214											
48215											
48217											
48427				3.874.969,93							3.874.969,93
48447				546.642,03							546.642,03
48617											
48637											
48647											
48697											
48797		97.095,43									97.095,43
TOTAL ARTICULO 48 A FAMIL.E INST.SIN F.LUCRO		97.095,43		4.421.611,96	4.421.611,96						97.095,43
TOTAL CAPITULO 4 TRANSFERENC. CORRIENTES		97.095,43		4.421.611,96	4.421.611,96						97.095,43
623											
625											
626											
628											
629											
TOTAL ARTICULO 62 INVERSIONES NUEVAS											
6321											
633											
635											
636											
639											
TOTAL ARTICULO 63 INVERSIONES DE REPOSICION											
TOTAL CAPITULO 6 INVERSIONES REALES											
TOTAL PROGRAMA 02 INCAPACIDAD TEMPORAL Y OTRAS PREST.		97.095,43		5.455.242,52	4.421.611,96						1.130.725,99

MODIFICACIONES DE CRÉDITO
EJERCICIO: 2010

MUTUA: IBERMUTUAMUR

Nº: 274

CLASIFICACIÓN FUNCIONAL POR PROGRAMAS: 1105

CAPITALES RENTA y OTRAS COMPEN.A.T

CLASIFICACIÓN ECONÓMICA	CRÉDITOS EXTRAORDINARIOS	SUPLEMENTOS DE CRÉDITO	AMPLIACIONES DE CRÉDITO	TRANSFERENCIAS DE CRÉDITO		INCORPORACIONES REMANENTES DE CRÉDITO	BAJAS POR ANULACIÓN Y RECTIFICACIÓN	REDISTRIBUCIONES DE CRÉDITO		OTRAS MODIFICACIONES	TOTAL MODIFICACIONES
				POSITIVAS	NEGATIVAS			POSITIVAS	NEGATIVAS		
13090											
1310											
1343											
137											
TOTAL ARTICULO 13				109.647,38							109.647,38
LABORALES				109.647,38							109.647,38
1600				7.101,28							7.101,28
1620											
1621											
1622											
1624											
1625											
1629											
TOTAL ARTICULO 16											
CUOT.PREST.Y											
GAST.SOC.				7.101,28							7.101,28
TOTAL CAPITULO 1											
GASTOS DE											
PERSONAL				116.748,66							116.748,66
202											
205											
206											
TOTAL ARTICULO 20											
ARRENDAMIENTOS Y											
CANONES											
212											
213											
214											
215											
216											
TOTAL ARTICULO 21											
REPARACION,MANTE											
N.Y CONSERV.											
2200											
2201											
2202											
22100											
22101											
22102											
22103											
2213											
22140											
22141											
2217											
2219											
22200											
2221											
2229											
223											
2240											
2249											
2251											
2252											
22620											
22621											
22660											
2269											
2273											
2274											
2276											
22782											
2279											
TOTAL ARTICULO 22											
MATER.SUMINIST.Y											
OTROS											
231											
233											

MODIFICACIONES DE CRÉDITO
EJERCICIO: 2010

MUTUA: IBERMUTUAMUR

Nº: 274

CLASIFICACIÓN FUNCIONAL POR PROGRAMAS: 1105

CAPITALES RENTA y OTRAS COMPEN.A.T

CLASIFICACIÓN ECONÓMICA	CRÉDITOS EXTRAORDINARIOS	SUPLEMENTOS DE CRÉDITO	AMPLIACIONES DE CRÉDITO	TRANSFERENCIAS DE CRÉDITO		INCORPORACIONES REMANENTES DE CRÉDITO	BAJAS POR ANULACIÓN Y RECTIFICACIÓN	REDISTRIBUCIONES DE CRÉDITO		OTRAS MODIFICACIONES	TOTAL MODIFICACIONES
				POSITIVAS	NEGATIVAS			POSITIVAS	NEGATIVAS		
TOTAL ARTICULO 23 INDEMNIZ.RAZON SERVICIO											
TOTAL CAPITULO 2 GAST.CORRIENT.BIE NES Y SERV.											
421											
4221			25.291.452,31								25.291.452,31
4222			27.727.484,06								27.727.484,06
4230											
TOTAL ARTICULO 42 A LA SEGURIDAD SOCIAL			53.018.936,37								53.018.936,37
TOTAL CAPITULO 4 TRANSFERENC. CORRIENTES			53.018.936,37								53.018.936,37
623											
625											
626											
TOTAL ARTICULO 62 INVERSIONES NUEVAS											
635											
636											
TOTAL ARTICULO 63 INVERSIONES DE REPOSICION											
TOTAL CAPITULO 6 INVERSIONES REALES											
TOTAL PROGRAMA 05 CAPITALES RENTA y OTRAS COMPEN.A.T			53.018.936,37	116.748,66							53.135.685,03
TOTAL GRUPO PROGRAMA 11 GESTION PRESTAC. ECONOMICAS CONTRIB.		97.095,43	53.018.936,37	5.571.991,18	4.421.611,96						54.266.411,02

MODIFICACIONES DE CRÉDITO
EJERCICIO: 2010

MUTUA: IBERMUTUAMUR
CLASIFICACIÓN FUNCIONAL POR PROGRAMAS: 2122

Nº: 274

MEDICINA AMBUL.DE MUTUAS A.T.

CLASIFICACIÓN ECONÓMICA	CRÉDITOS EXTRAORDINARIOS	SUPLEMENTOS DE CRÉDITO	AMPLIACIONES DE CRÉDITO	TRANSFERENCIAS DE CRÉDITO		INCORPORACIONES REMANENTES DE CRÉDITO	BAJAS POR ANULACIÓN Y RECTIFICACIÓN	REDISTRIBUCIONES DE CRÉDITO		OTRAS MODIFICACIONES	TOTAL MODIFICACIONES
				POSITIVAS	NEGATIVAS			POSITIVAS	NEGATIVAS		
13019											
13090					1.978.756,88						-1.978.756,88
1310											
1343											
1344											
137											
TOTAL ARTICULO 13 LABORALES											-1.978.756,88
1600				4.944.536,36	1.978.756,88						4.944.536,36
1620											
1621											
1622											
1624											
1625											
1629											
TOTAL ARTICULO 16 CUOT.PREST.Y GAST.SOC.				4.944.536,36							4.944.536,36
TOTAL CAPITULO 1 GASTOS DE PERSONAL				4.944.536,36	1.978.756,88						2.965.779,48
202											
203											
204											
205											
206											
TOTAL ARTICULO 20 ARRENDAMIENTOS Y CANONES											
212											
213											
214											
215											
216											
TOTAL ARTICULO 21 REPARACION,MANTE N.Y CONSERV.											
2200											
2201											
2202											
22100											
22101											
22102											
22103											
22110											
2212											
2213											
22140											
22141											
22160											
22161											
22162											
22164											
2217											
2219											
22200											
2221											
2229											
223											
2240											
2241											
2249											
2250											
2251											
2252											
22620											
22621					4.720,50						-4.720,50

MODIFICACIONES DE CRÉDITO
EJERCICIO: 2010

MUTUA: IBERMUTUAMUR

Nº: 274

CLASIFICACIÓN FUNCIONAL POR PROGRAMAS: 2122

MEDICINA AMBUL.DE MUTUAS A.T.

CLASIFICACIÓN ECONÓMICA	CRÉDITOS EXTRAORDINARIOS	SUPLEMENTOS DE CRÉDITO	AMPLIACIONES DE CRÉDITO	TRANSFERENCIAS DE CRÉDITO		INCORPORACIONES REMANENTES DE CRÉDITO	BAJAS POR ANULACIÓN Y RECTIFICACIÓN	REDISTRIBUCIONES DE CRÉDITO		OTRAS MODIFICACIONES	TOTAL MODIFICACIONES
				POSITIVAS	NEGATIVAS			POSITIVAS	NEGATIVAS		
2263											
22660											
22661											
2269											
2270											
2273											
2274						74.945,17					-74.945,17
2275											
2276											
22781				74.945,17							74.945,17
22782											
2279											
TOTAL ARTICULO 22 MATER.SUMINIST.Y OTROS				74.945,17		79.665,67					-4.720,50
231											
233											
TOTAL ARTICULO 23 INDEMNIZ.RAZON SERVICIO											
2511											
2512						1.300.000,00					-1.300.000,00
2513											
2514											
2515											
2517											
2518						172.530,00					-172.530,00
25431											
25432											
2545											
2547											
2551											
2552											
2581											
2582											
TOTAL ARTICULO 25 A.SANIT.CON MED.AJENOS						1.472.530,00					-1.472.530,00
TOTAL CAPITULO 2 GAST.CORRIENT.BIE NES Y SERV.				74.945,17		1.552.195,67					-1.477.250,50
4296											
TOTAL ARTICULO 42 A LA SEGURIDAD SOCIAL											
471											
TOTAL ARTICULO 47 A EMPRESAS PRIVADAS											
48817											
48907											
48924											
TOTAL ARTICULO 48 A FAMIL.E INST.SIN F.LUCRO											
TOTAL CAPITULO 4 TRANSFERENC. CORRIENTES											
620											
6220											
6221											
623											
624											
625											
626											
628											
629											

MODIFICACIONES DE CRÉDITO
EJERCICIO: 2010

MUTUA: IBERMUTUAMUR

Nº: 274

CLASIFICACIÓN FUNCIONAL POR PROGRAMAS: 2122

MEDICINA AMBUL.DE MUTUAS A.T.

CLASIFICACIÓN ECONÓMICA	CRÉDITOS EXTRAORDINARIOS	SUPLEMENTOS DE CRÉDITO	AMPLIACIONES DE CRÉDITO	TRANSFERENCIAS DE CRÉDITO		INCORPORACIONES REMANENTES DE CRÉDITO	BAJAS POR ANULACIÓN Y RECTIFICACIÓN	REDISTRIBUCIONES DE CRÉDITO		OTRAS MODIFICACIONES	TOTAL MODIFICACIONES
				POSITIVAS	NEGATIVAS			POSITIVAS	NEGATIVAS		
TOTAL ARTICULO 62 INVERSIONES NUEVAS											
6321											
633											
634											
635											
636											
638											
639											
TOTAL ARTICULO 63 INVERSIONES DE REPOSICION											
TOTAL CAPITULO 6 INVERSIONES REALES											
7206		1.050.975,28									1.050.975,28
TOTAL ARTICULO 72 A LA SEGURIDAD SOCIAL		1.050.975,28									1.050.975,28
TOTAL CAPITULO 7 TRANSFERENC. DE CAPITAL		1.050.975,28									1.050.975,28
TOTAL PROGRAMA 22 MEDICINA AMBUL.DE MUTUAS A.T.		1.050.975,28		5.019.481,53	3.530.952,55						2.539.504,26
TOTAL GRUPO PROGRAMA 21 ATENCIÓN PRIMARIA DE SALUD		1.050.975,28		5.019.481,53	3.530.952,55						2.539.504,26

MODIFICACIONES DE CRÉDITO
EJERCICIO: 2010

MUTUA: IBERMUTUAMUR

Nº: 274

CLASIFICACIÓN FUNCIONAL POR PROGRAMAS: 2224

MEDICINA HOSP.DE MUTUAS A.T.

CLASIFICACIÓN ECONÓMICA	CRÉDITOS EXTRAORDINARIOS	SUPLEMENTOS DE CRÉDITO	AMPLIACIONES DE CRÉDITO	TRANSFERENCIAS DE CRÉDITO		INCORPORACIONES REMANENTES DE CRÉDITO	BAJAS POR ANULACIÓN Y RECTIFICACIÓN	REDISTRIBUCIONES DE CRÉDITO		OTRAS MODIFICACIONES	TOTAL MODIFICACIONES
				POSITIVAS	NEGATIVAS			POSITIVAS	NEGATIVAS		
13090											
1310											
1343											
1344											
137											
TOTAL ARTICULO 13 LABORALES											
1600											
1620											
1622											
1624											
1625											
1629											
TOTAL ARTICULO 16 CUOT.PREST.Y GAST.SOC.											
TOTAL CAPITULO 1 GASTOS DE PERSONAL											
204											
206											
TOTAL ARTICULO 20 ARRENDAMIENTOS Y CANONES											
212											
213											
214											
215											
216											
TOTAL ARTICULO 21 REPARACION,MANTE N.Y CONSERV.											
2200											
2201											
2202											
22100											
22101											
22103											
22110											
22112											
2212											
2213											
22140											
22141											
22160						223.851,68					-223.851,68
22162											
22164											
2217											
2219											
22200											
2221											
2229											
223											
2240											
2241											
2252											
22620											
22621											
22660											
2269											
2273											
2274											
2275											
22782											
2279						4.926,84					4.926,84

MODIFICACIONES DE CRÉDITO
EJERCICIO: 2010

MUTUA: IBERMUTUAMUR
CLASIFICACIÓN FUNCIONAL POR PROGRAMAS: 2224

Nº: 274

MEDICINA HOSP.DE MUTUAS A.T.

CLASIFICACIÓN ECONÓMICA	CRÉDITOS EXTRAORDINARIOS	SUPLEMENTOS DE CRÉDITO	AMPLIACIONES DE CRÉDITO	TRANSFERENCIAS DE CRÉDITO		INCORPORACIONES REMANENTES DE CRÉDITO	BAJAS POR ANULACIÓN Y RECTIFICACIÓN	REDISTRIBUCIONES DE CRÉDITO		OTRAS MODIFICACIONES	TOTAL MODIFICACIONES
				POSITIVAS	NEGATIVAS			POSITIVAS	NEGATIVAS		
TOTAL ARTICULO 22 MATER.SUMINIST.Y OTROS				4.926,84	223.851,68						-218.924,84
231											
233											
TOTAL ARTICULO 23 INDEMNIZ.RAZON SERVICIO					2.094.280,00						-2.094.280,00
2522											
2523											
2524											
2525											
2527											
2528					507.060,00						-507.060,00
2551											
2552											
2581											
2582											
TOTAL ARTICULO 25 A.SANIT.CON MED.AJENOS											-2.601.340,00
TOTAL CAPITULO 2 GAST.CORRIENT.BIE NES Y SERV.				4.926,84	2.825.191,68						-2.820.264,84
4296				1.271.870,00							1.271.870,00
TOTAL ARTICULO 42 A LA SEGURIDAD SOCIAL				1.271.870,00							1.271.870,00
48827											
48837											
TOTAL ARTICULO 48 A FAMIL.E INST.SIN F.LUCRO											
TOTAL CAPITULO 4 TRANSFERENC. CORRIENTES				1.271.870,00							1.271.870,00
6221											
623											
625											
626											
628											
629											
TOTAL ARTICULO 62 INVERSIONES NUEVAS											
633											
635											
636											
638											
639											
TOTAL ARTICULO 63 INVERSIONES DE REPOSICION											
TOTAL CAPITULO 6 INVERSIONES REALES											
7206											
TOTAL ARTICULO 72 A LA SEGURIDAD SOCIAL											
TOTAL CAPITULO 7 TRANSFERENC. DE CAPITAL											
TOTAL PROGRAMA 24 MEDICINA HOSP.DE MUTUAS A.T.				1.276.796,84	2.825.191,68						-1.548.394,84

MODIFICACIONES DE CRÉDITO
EJERCICIO: 2010

MUTUA: IBERMUTUAMUR
CLASIFICACIÓN FUNCIONAL POR PROGRAMAS: 2224

Nº: 274

MEDICINA HOSP.DE MUTUAS A.T.

CLASIFICACIÓN ECONÓMICA	CRÉDITOS EXTRAORDINARIOS	SUPLEMENTOS DE CRÉDITO	AMPLIACIONES DE CRÉDITO	TRANSFERENCIAS DE CRÉDITO		INCORPORACIONES REMANENTES DE CRÉDITO	BAJAS POR ANULACIÓN Y RECTIFICACIÓN	REDISTRIBUCIONES DE CRÉDITO		OTRAS MODIFICACIONES	TOTAL MODIFICACIONES
				POSITIVAS	NEGATIVAS			POSITIVAS	NEGATIVAS		
TOTAL GRUPO PROGRAMA 22 ATENCION ESPECIALIZADA				1.276.796,84	2.825.191,68						-1.548.394,84

MODIFICACIONES DE CRÉDITO
EJERCICIO: 2010

MUTUA: IBERMUTUAMUR
CLASIFICACIÓN FUNCIONAL POR PROGRAMAS: 3436

Nº: 274

HIGIENE Y SEGURIDAD EN EL TRABAJO

CLASIFICACIÓN ECONÓMICA	CRÉDITOS EXTRAORDINARIOS	SUPLEMENTOS DE CRÉDITO	AMPLIACIONES DE CRÉDITO	TRANSFERENCIAS DE CRÉDITO		INCORPORACIONES REMANENTES DE CRÉDITO	BAJAS POR ANULACIÓN Y RECTIFICACIÓN	REDISTRIBUCIONES DE CRÉDITO		OTRAS MODIFICACIONES	TOTAL MODIFICACIONES
				POSITIVAS	NEGATIVAS			POSITIVAS	NEGATIVAS		
13019											
13090											
1310											
1343											
137											
TOTAL ARTICULO 13 LABORALES											-78.393,98
1600											
1620											
1621											
1622											
1624											
1625											
1629											
TOTAL ARTICULO 16 CUOT.PREST.Y GAST.SOC.											
TOTAL CAPITULO 1 GASTOS DE PERSONAL											
202											
205											
206											
TOTAL ARTICULO 20 ARRENDAMIENTOS Y CANONES											
212											
213											
214											
215											
216											
TOTAL ARTICULO 21 REPARACION,MANTE N.Y CONSERV.											
2200											
2201											
2202											
22100											
22101											
22102											
22103											
2213											
22140											
22141											
2217											
2219											
22200											
2221											
2229											
223											
2240											
2241											
2249											
2250											
2251											
2252											
22620											
22621											
22660											
22661											
2269											
2270											
2273											
2274											
2275											
2276											
22782											
											208.726,40
											-208.726,40

MODIFICACIONES DE CRÉDITO
EJERCICIO: 2010

MUTUA: IBERMUTUAMUR
CLASIFICACIÓN FUNCIONAL POR PROGRAMAS: 3436

Nº: 274

HIGIENE Y SEGURIDAD EN EL TRABAJO

CLASIFICACIÓN ECONÓMICA	CRÉDITOS EXTRAORDINARIOS	SUPLEMENTOS DE CRÉDITO	AMPLIACIONES DE CRÉDITO	TRANSFERENCIAS DE CRÉDITO		INCORPORACIONES REMANENTES DE CRÉDITO	BAJAS POR ANULACIÓN Y RECTIFICACIÓN	REDISTRIBUCIONES DE CRÉDITO		OTRAS MODIFICACIONES	TOTAL MODIFICACIONES
				POSITIVAS	NEGATIVAS			POSITIVAS	NEGATIVAS		
2279											
TOTAL ARTICULO 22 MATER.SUMINIST.Y OTROS					208.726,40						-208.726,40
231											
233											
TOTAL ARTICULO 23 INDEMNIZ.RAZON SERVICIO											
TOTAL CAPITULO 2 GAST.CORRIENT.BIE NES Y SERV.					208.726,40						-208.726,40
623											
625											
626											
629											
TOTAL ARTICULO 62 INVERSIONES NUEVAS											
6321											
633											
635											
636											
TOTAL ARTICULO 63 INVERSIONES DE REPOSICION											
TOTAL CAPITULO 6 INVERSIONES REALES											
TOTAL PROGRAMA 36 HIGIENE Y SEGURIDAD EN EL TRABAJO				78.393,98	287.120,38						-208.726,40
TOTAL GRUPO PROGRAMA 34 OTROS SERVICIOS SOCIALES				78.393,98	287.120,38						-208.726,40

MODIFICACIONES DE CRÉDITO
EJERCICIO: 2010

MUTUA: IBERMUTUAMUR
CLASIFICACIÓN FUNCIONAL POR PROGRAMAS: 4364

Nº: 274

ADMINISTRACION DEL PATRIMONIO

CLASIFICACIÓN ECONÓMICA	CRÉDITOS EXTRAORDINARIOS	SUPLEMENTOS DE CRÉDITO	AMPLIACIONES DE CRÉDITO	TRANSFERENCIAS DE CRÉDITO		INCORPORACIONES REMANENTES DE CRÉDITO	BAJAS POR ANULACIÓN Y RECTIFICACIÓN	REDISTRIBUCIONES DE CRÉDITO		OTRAS MODIFICACIONES	TOTAL MODIFICACIONES
				POSITIVAS	NEGATIVAS			POSITIVAS	NEGATIVAS		
7204			19.762.344,49								19.762.344,49
TOTAL ARTICULO 72 A LA SEGURIDAD SOCIAL			19.762.344,49								19.762.344,49
TOTAL CAPITULO 7 TRANSFERENC. DE CAPITAL			19.762.344,49								19.762.344,49
800											
801											
TOTAL ARTICULO 80 ADQ.DEUDA SECT.PUBLICO											
810											
811				12.000,00	12.000,00						-12.000,00
TOTAL ARTICULO 81 ADQUI.OBLI.Y BONOS FUERA S.P.				12.000,00	12.000,00						12.000,00
TOTAL CAPITULO 8 ACTIVOS FINANCIEROS				12.000,00	12.000,00						
TOTAL PROGRAMA 64 ADMINISTRACION DEL PATRIMONIO			19.762.344,49	12.000,00	12.000,00						19.762.344,49
TOTAL GRUPO PROGRAMA 43 GESTION DEL PATRIMONIO			19.762.344,49	12.000,00	12.000,00						19.762.344,49

MODIFICACIONES DE CRÉDITO
EJERCICIO: 2010

MUTUA: IBERMUTUAMUR
CLASIFICACIÓN FUNCIONAL POR PROGRAMAS: 4591

Nº: 274

DIRECCION Y SERV.GENERALES

CLASIFICACIÓN ECONÓMICA	CRÉDITOS EXTRAORDINARIOS	SUPLEMENTOS DE CRÉDITO	AMPLIACIONES DE CRÉDITO	TRANSFERENCIAS DE CRÉDITO		INCORPORACIONES REMANENTES DE CRÉDITO	BAJAS POR ANULACIÓN Y RECTIFICACIÓN	REDISTRIBUCIONES DE CRÉDITO		OTRAS MODIFICACIONES	TOTAL MODIFICACIONES
				POSITIVAS	NEGATIVAS			POSITIVAS	NEGATIVAS		
1300											
13019											
13090											
1310						1.163.998,36					-1.163.998,36
1343						109.647,38					-109.647,38
1344											
1350											
1352											
137											
TOTAL ARTICULO 13 LABORALES											
1600				1.154.985,17		1.273.645,74					-1.273.645,74
1620						355.968,50					1.154.985,17
1621											-355.968,50
1622											
1624											
1625											
1629											
TOTAL ARTICULO 16 CUOT.PREST.Y GAST.SOC.				1.154.985,17		355.968,50					799.016,67
TOTAL CAPITULO 1 GASTOS DE PERSONAL				1.154.985,17		1.629.614,24					-474.629,07
202											
204											
205											
206											
TOTAL ARTICULO 20 ARRENDAMIENTOS Y CANONES											
212											
213						600.000,00					-600.000,00
214											
215											
216											
TOTAL ARTICULO 21 REPARACION,MANTE N.Y CONSERV.						600.000,00					-600.000,00
2200						615.884,29					-615.884,29
2201											
2202											
22100											
22101											
22102											
22103											
2213											
22140											
22141											
2217											
2219											
22200											
2221											
2229											
223											
2240											
2241											
2249											
2250											
2251											
2252											
22620											
22621						90.481,92					-90.481,92
2263											
2265				90.481,92							90.481,92
22660											
22661											

MODIFICACIONES DE CRÉDITO
EJERCICIO: 2010

MUTUA: IBERMUTUAMUR
CLASIFICACIÓN FUNCIONAL POR PROGRAMAS: 4591

Nº: 274

DIRECCION Y SERV.GENERALES

CLASIFICACIÓN ECONÓMICA	CRÉDITOS EXTRAORDINARIOS	SUPLEMENTOS DE CRÉDITO	AMPLIACIONES DE CRÉDITO	TRANSFERENCIAS DE CRÉDITO		INCORPORACIONES REMANENTES DE CRÉDITO	BAJAS POR ANULACIÓN Y RECTIFICACIÓN	REDISTRIBUCIONES DE CRÉDITO		OTRAS MODIFICACIONES	TOTAL MODIFICACIONES
				POSITIVAS	NEGATIVAS			POSITIVAS	NEGATIVAS		
2269											
2270				808.726,40							808.726,40
2273											
2274											
2275											
2276											
22782											
22783											
2279											
TOTAL ARTICULO 22 MATER.SUMINIST.Y OTROS				899.208,32	706.366,21						192.842,11
230											
231											
233											
TOTAL ARTICULO 23 INDEMNIZ.RAZON SERVICIO											
TOTAL CAPITULO 2 GAST.CORRIENT.BIE NES Y SERV.				899.208,32	1.306.366,21						-407.157,89
3529											
359											
TOTAL ARTICULO 35 INTERES.DEMORA Y OTROS GASTOS											
TOTAL CAPITULO 3 GASTOS FINANCIEROS											
4296											
TOTAL ARTICULO 42 A LA SEGURIDAD SOCIAL											
4801											
TOTAL ARTICULO 48 A FAMIL.E INST.SIN F.LUCRO											
TOTAL CAPITULO 4 TRANSFERENC. CORRIENTES											
6220											
6221											
623											
625											
626											
628											
629											
TOTAL ARTICULO 62 INVERSIONES NUEVAS											
6321											
633											
635											
636											
639											
TOTAL ARTICULO 63 INVERSIONES DE REPOSICION											
TOTAL CAPITULO 6 INVERSIONES REALES											
7206											
TOTAL ARTICULO 72 A LA SEGURIDAD SOCIAL											

MODIFICACIONES DE CRÉDITO
EJERCICIO: 2010

MUTUA: IBERMUTUAMUR

Nº: 274

CLASIFICACIÓN FUNCIONAL POR PROGRAMAS: 4591

DIRECCION Y SERV.GENERALES

CLASIFICACIÓN ECONÓMICA	CRÉDITOS EXTRAORDINARIOS	SUPLEMENTOS DE CRÉDITO	AMPLIACIONES DE CRÉDITO	TRANSFERENCIAS DE CRÉDITO		INCORPORACIONES REMANENTES DE CRÉDITO	BAJAS POR ANULACIÓN Y RECTIFICACIÓN	REDISTRIBUCIONES DE CRÉDITO		OTRAS MODIFICACIONES	TOTAL MODIFICACIONES
				POSITIVAS	NEGATIVAS			POSITIVAS	NEGATIVAS		
TOTAL CAPITULO 7 TRANSFERENC. DE CAPITAL		60.000,00									60.000,00
8300											
8310											
TOTAL ARTICULO 83 CONC.PRESTAM.NO PUBLIC.		60.000,00									60.000,00
8401											
8411											
TOTAL ARTICULO 84 CONST.DE DEPOSITOS Y FIANZAS											
TOTAL CAPITULO 8 ACTIVOS FINANCIEROS		60.000,00									60.000,00
TOTAL PROGRAMA 91 DIRECCION Y SERV.GENERALES		60.000,00		2.054.193,49	2.935.980,45						-821.786,96
TOTAL GRUPO PROGRAMA 45 ADMN.SERVIC. GRLES.DE TESOR		60.000,00		2.054.193,49	2.935.980,45						-821.786,96
TOTAL GENERAL		1.208.070,71	72.781.280,86	14.012.857,02	14.012.857,02						73.989.351,57

INFORMACIÓN SOBRE LA FORMA DE FINANCIACIÓN DE LAS MODIFICACIONES QUE IMPLIQUEN UN INCREMENTO DE LOS CRÉDITOS INICIALES, RESUMIDA POR CAPÍTULO PRESUPUESTARIOS

MUTUA :

IBERMUTUAMUR

Nº : 274

CAP. 4: Transferencias corrientes	53.116.031,80
CAP. 7: Transferencias de capital	20.813.319,77
CAP. 8: Activos financieros	60.000,00

TOTAL MODIFICACIONES QUE SUPONEN INCREMENTO DE CREDITO **73.989.351,57**

La financiación de estas modificaciones de crédito del ejercicio 2010 se han llevado a cabo de la siguiente manera:

REMANENTE DE TESORERIA	73.892.256,14
FONDO DE ASISTENCIA SOCIAL	97.095,43
TOTAL	73.989.351,57

REMANENTES DE CRÉDITO
EJERCICIO: 2010

MUTUA: IBERMUTUAMUR
CLASIFICACIÓN FUNCIONAL POR PROGRAMAS: 1102

Nº: 274
GESTION PRESTAC. ECONOMICAS CONTRIB.

CLASIFICACIÓN ECONÓMICA	EXPLICACIÓN	REMANENTES COMPROMETIDOS		REMANENTES NO COMPROMETIDOS	
		INCORPORABLES	NO INCORPORABLES	INCORPORABLES	NO INCORPORABLES
13019	OTROS DIRECTIVOS	0,00	0,00	0,00	-6.222,61
13090	RETRIBUCIONES BASICAS Y OTRAS REMUN.	0,00	0,00	0,00	17.764,31
1310	RETRIBUCIONES BASICAS Y OTRAS REMUN.	0,00	0,00	0,00	61.540,00
1343	OTRO LABORAL FIJO	0,00	0,00	0,00	-87.480,48
137	CONTRIB.A PLANES DE PENSIONES	0,00	0,00	0,00	3.424,14
	TOTAL ARTICULO 13 LABORALES	0,00	0,00	0,00	-10.974,64
1600	CUOTAS DE LA SEGURIDAD SOCIAL	0,00	0,00	0,00	18.854,95
1620	FORM.Y PERFECCIONAM. DEL PERSONAL	0,00	0,00	0,00	22.885,47
1621	SERVICIOS DE COMEDOR	0,00	0,00	0,00	-5.336,00
1622	TRANSPORTE DE PERSONAL	0,00	0,00	0,00	750,00
1624	ACCION SOCIAL GENERAL	0,00	0,00	0,00	7.060,82
1625	SEGUROS	0,00	0,00	0,00	-1.281,83
1629	OTROS	0,00	0,00	0,00	-20.681,66
	TOTAL ARTICULO 16 CUOT.PREST.Y GAST.SOC.	0,00	0,00	0,00	22.251,75
	TOTAL CAPITULO 1 GASTOS DE PERSONAL	0,00	0,00	0,00	11.277,11
202	ARRENDAM.EDIF.Y OTRAS CONSTRUCCIONES	0,00	0,00	0,00	51.211,85
203	ARRENDAM.MAQUIN.,INSTAL. Y UTILLAJE	0,00	0,00	0,00	0,00
205	ARRENDAM.DE MOBILIARIO Y ENSERES	0,00	0,00	0,00	32,10
206	ARREND.EQUIP.PARA PROCESOS DE INFORM	0,00	0,00	0,00	-2.650,72
	TOTAL ARTICULO 20 ARRENDAMIENTOS Y CANONES	0,00	0,00	0,00	48.593,23
212	EDIFICIOS Y OTRAS CONSTRUCCIONES	0,00	0,00	0,00	1.736,49
213	MAQUINARIA,INSTALACIONES Y UTILLAJE	0,00	0,00	0,00	19.203,40
214	ELEMENTOS DE TRANSPORTE	0,00	0,00	0,00	210,00
215	MOBILIARIO Y ENSERES	0,00	0,00	0,00	8.714,46
216	EQUIPOS PARA PROCESOS DE INFORMACION	0,00	0,00	0,00	6.168,21
	TOTAL ARTICULO 21 REPARACION,MANTEN.Y CONSERV.	0,00	0,00	0,00	36.032,56
2200	ORDINARIO NO INVENTARIABLE	0,00	0,00	0,00	18.753,36
2201	PRENSA, REV., LIBROS Y OTRAS PUBLIC.	0,00	0,00	0,00	-8.261,26
2202	MATERIAL INFORMatico NO INVENTARIABL	0,00	0,00	0,00	-5.956,49
22100	ENERGIA ELECTRICA	0,00	0,00	0,00	143,61
22101	AGUA	0,00	0,00	0,00	128,13
22102	GAS	0,00	0,00	0,00	-545,59
22103	COMBUSTIBLE	0,00	0,00	0,00	250,00
2213	INSTRUM.Y PEQ. UTILLAJE NO SANITARIO	0,00	0,00	0,00	503,06
22140	LENCERIA	0,00	0,00	0,00	50,00
22141	VESTUARIO	0,00	0,00	0,00	801,29
2217	MAT.NO SANIT.PARA CONSUMO Y REPOSIC.	0,00	0,00	0,00	659,27
2219	OTROS SUMINISTROS	0,00	0,00	0,00	8.317,32
22200	SERV. TELECOMUNICACIONES	0,00	0,00	0,00	27.605,90
2221	POSTALES Y MENSAJERIA	0,00	0,00	0,00	-111.487,76
2229	OTRAS	0,00	0,00	0,00	-7,10
223	TRANSPORTES	0,00	0,00	0,00	1.517,63
2240	EDIFICIOS Y LOCALES	0,00	0,00	0,00	-758,33
2241	VEHICULOS	0,00	0,00	0,00	390,00
2249	OTROS RIESGOS	0,00	0,00	0,00	80,00
2251	AUTONOMICOS	0,00	0,00	0,00	25,87
2252	LOCALES	0,00	0,00	0,00	1.317,34
22620	DE GESTION ADMINISTRATIVA	0,00	0,00	0,00	14.873,06
22621	DE COMUNICACION	0,00	0,00	0,00	9.990,00
22660	REUNIONES,CONFEREN.Y CELEBRAC.ACTOS	0,00	0,00	0,00	5.212,07
2269	OTROS	0,00	0,00	0,00	5.782,36
2270	INFORMES,DICT.Y OTRAS ACTUA.PROFES.	0,00	0,00	0,00	140,00
2273	LIMPIEZA Y ASEO	0,00	0,00	0,00	7.126,67
2274	SEGURIDAD	0,00	0,00	0,00	4.732,62
2276	SERV. CONTRATADOS ADMINISTRATIVOS	0,00	0,00	0,00	79,35
22781	SERVICIOS DE GESTION DE PRESTACIONES	0,00	0,00	0,00	97.851,42
22782	SERVICIOS DE CARACTER INFORMatico	0,00	0,00	0,00	3.128,16
2279	OTROS	0,00	0,00	0,00	10.653,09
	TOTAL ARTICULO 22 MATER.SUMINIST.Y OTROS	0,00	0,00	0,00	93.095,05
231	LOCOMOCION	0,00	0,00	0,00	7.316,34
233	OTRAS INDEMNIZACIONES	0,00	0,00	0,00	2.167,70
	TOTAL ARTICULO 23 INDEMNIZ.RAZON SERVICIO	0,00	0,00	0,00	9.484,04
	TOTAL CAPITULO 2 GAST.CORRIENT.BIENES Y SERV.	0,00	0,00	0,00	187.204,88
48211	REGIMEN GENERAL	0,00	0,00	0,00	28.891.991,88
48212	REGIMEN ESPECIAL TRABAJ. AUTONOMOS	0,00	0,00	0,00	4.863.355,96
48213	REGIMEN ESPECIAL AGRARIO	0,00	0,00	0,00	-24.777,30
48214	REGIMEN ESPECIAL DEL MAR	0,00	0,00	0,00	-414.849,42
48215	REGIMEN ESPECIAL MINERIA DEL CARBON	0,00	0,00	0,00	-24.465,01
48217	DE ACCIDENTES DE TRABAJO Y E.P.	0,00	0,00	0,00	11.474.354,89
48427	DE A.T. Y E.P.	0,00	0,00	0,00	1.094.520,92
48447	DE A.T. Y E.P.	0,00	0,00	0,00	295.469,73
48617	DE ACCIDENTES DE TRABAJO Y E.P.	0,00	0,00	0,00	-2.720,06
48637	DE ACCIDENTES DE TRABAJO Y E.P.	0,00	0,00	0,00	678.454,87
48647	DE ACCIDENTES DE TRABAJO Y E.P.	0,00	0,00	0,00	153.611,16
48697	DE ACCIDENTES DE TRABAJO Y ENF.PROF.	0,00	0,00	0,00	66.611,89
48797	DE ACCIDENTES DE TRABAJO Y E.P.	0,00	0,00	0,00	116.020,40
	TOTAL ARTICULO 48 A FAMIL.E INST.SIN F.LUCRO	0,00	0,00	0,00	47.167.579,91
	TOTAL CAPITULO 4 TRANSFERENC. CORRIENTES	0,00	0,00	0,00	47.167.579,91
623	MAQUINARIA, INSTALACIONES Y UTILLAJE	0,00	0,00	0,00	64.161,20
625	MOBILIARIO Y ENSERES	0,00	0,00	0,00	9.279,08
626	EQUIPOS PARA PROCESOS DE INFORMACION	0,00	0,00	0,00	12.752,60
628	OTRO INMOVILIZADO MATERIAL	0,00	0,00	0,00	1.040,00
629	INMOVILIZADO INMATERIAL	0,00	0,00	0,00	5.000,00
	TOTAL ARTICULO 62 INVERSIONES NUEVAS	0,00	0,00	0,00	92.232,88
6321	CONSTRUCCIONES	0,00	0,00	0,00	1.260,00
633	MAQUINARIA, INSTALACIONES Y UTILLAJE	0,00	0,00	0,00	47.480,00
635	MOBILIARIO Y ENSERES	0,00	0,00	0,00	3.544,79
636	EQUIPOS PARA PROCESOS DE INFORMACION	0,00	0,00	0,00	-27.391,16
639	INMOVILIZADO INMATERIAL	0,00	0,00	0,00	1.000,00
	TOTAL ARTICULO 63 INVERSIONES DE REPOSICION	0,00	0,00	0,00	25.893,63
	TOTAL CAPITULO 6 INVERSIONES REALES	0,00	0,00	0,00	118.126,51
	TOTAL PROGRAMA 02	0,00	0,00	0,00	47.484.188,41

REMANENTES DE CRÉDITO
EJERCICIO: 2010

MUTUA: IBERMUTUAMUR
CLASIFICACIÓN FUNCIONAL POR PROGRAMAS: 1105

Nº: 274
GESTION PRESTAC. ECONOMICAS CONTRIB.

CLASIFICACIÓN ECONÓMICA	EXPLICACIÓN	REMANENTES COMPROMETIDOS		REMANENTES NO COMPROMETIDOS	
		INCORPORABLES	NO INCORPORABLES	INCORPORABLES	NO INCORPORABLES
13090	RETRIBUCIONES BASICAS Y OTRAS REMUN.	0,00	0,00	0,00	-21.242,77
1310	RETRIBUCIONES BASICAS Y OTRAS REMUN.	0,00	0,00	0,00	-1.267,31
1343	OTRO LABORAL FIJO	0,00	0,00	0,00	32.660,00
137	CONTRIB.A PLANES DE PENSIONES	0,00	0,00	0,00	8.564,45
	TOTAL ARTICULO 13 LABORALES	0,00	0,00	0,00	18.714,37
1600	CUOTAS DE LA SEGURIDAD SOCIAL	0,00	0,00	0,00	3.239,60
1620	FORM.Y PERFECCIONAM. DEL PERSONAL	0,00	0,00	0,00	4.009,14
1621	SERVICIOS DE COMEDOR	0,00	0,00	0,00	1.210,20
1622	TRANSPORTE DE PERSONAL	0,00	0,00	0,00	250,00
1624	ACCION SOCIAL GENERAL	0,00	0,00	0,00	-1.877,67
1625	SEGUROS	0,00	0,00	0,00	357,20
1629	OTROS	0,00	0,00	0,00	-2.381,75
	TOTAL ARTICULO 16 CUOT.PREST.Y GAST.SOC.	0,00	0,00	0,00	4.806,72
	TOTAL CAPITULO 1 GASTOS DE PERSONAL	0,00	0,00	0,00	23.521,09
202	ARRENDAM.EDIF.Y OTRAS CONSTRUCCIONES	0,00	0,00	0,00	5.632,31
205	ARRENDAM.DE MOBILIARIO Y ENSERES	0,00	0,00	0,00	-27,30
206	ARREND.EQUIP.PARA PROCESOS DE INFORM	0,00	0,00	0,00	-127,35
	TOTAL ARTICULO 20 ARRENDAMIENTOS Y CANONES	0,00	0,00	0,00	5.477,66
212	EDIFICIOS Y OTRAS CONSTRUCCIONES	0,00	0,00	0,00	89,74
213	MAQUINARIA,INSTALACIONES Y UTILLAJE	0,00	0,00	0,00	3.535,10
214	ELEMENTOS DE TRANSPORTE	0,00	0,00	0,00	50,00
215	MOBILIARIO Y ENSERES	0,00	0,00	0,00	1.006,87
216	EQUIPOS PARA PROCESOS DE INFORMACION	0,00	0,00	0,00	983,82
	TOTAL ARTICULO 21 REPARACION,MANTEN.Y CONSERV.	0,00	0,00	0,00	5.665,53
2200	ORDINARIO NO INVENTARIABLE	0,00	0,00	0,00	-203,09
2201	PRENSA, REV., LIBROS Y OTRAS PUBLIC.	0,00	0,00	0,00	-723,08
2202	MATERIAL INFORMATICO NO INVENTARIABL	0,00	0,00	0,00	-831,31
22100	ENERGIA ELECTRICA	0,00	0,00	0,00	920,05
22101	AGUA	0,00	0,00	0,00	93,14
22102	GAS	0,00	0,00	0,00	-27,13
22103	COMBUSTIBLE	0,00	0,00	0,00	60,00
2213	INSTRUM.Y PEQ. UTILLAJE NO SANITARIO	0,00	0,00	0,00	53,70
22140	LENGERIA	0,00	0,00	0,00	10,00
22141	VESTUARIO	0,00	0,00	0,00	90,00
2217	MAT.NO SANIT.PARA CONSUMO Y REPOSIC.	0,00	0,00	0,00	87,62
2219	OTROS SUMINISTROS	0,00	0,00	0,00	1.199,60
22200	SERV. TELECOMUNICACIONES	0,00	0,00	0,00	3.158,98
2221	POSTALES Y MENSAJERIA	0,00	0,00	0,00	-7.434,64
2229	OTRAS	0,00	0,00	0,00	7,65
223	TRANSPORTES	0,00	0,00	0,00	627,22
2240	EDIFICIOS Y LOCALES	0,00	0,00	0,00	-104,59
2249	OTROS RIESGOS	0,00	0,00	0,00	60,00
2251	AUTONOMICOS	0,00	0,00	0,00	-0,97
2252	LOCALES	0,00	0,00	0,00	338,41
22620	DE GESTION ADMINISTRATIVA	0,00	0,00	0,00	1.541,69
22621	DE COMUNICACION	0,00	0,00	0,00	1.190,00
22660	REUNIONES,CONFEREN.Y CELEBRAC.ACTOS	0,00	0,00	0,00	33,40
2269	OTROS	0,00	0,00	0,00	561,25
2273	LIMPIEZA Y ASEO	0,00	0,00	0,00	4.433,31
2274	SEGURIDAD	0,00	0,00	0,00	2.414,04
2276	SERV. CONTRATADOS ADMINISTRATIVOS	0,00	0,00	0,00	1.148,78
22782	SERVICIOS DE CARACTER INFORMATICO	0,00	0,00	0,00	1.881,87
2279	OTROS	0,00	0,00	0,00	1.317,19
	TOTAL ARTICULO 22 MATER.SUMINIST.Y OTROS	0,00	0,00	0,00	11.903,09
231	LOCOMOCION	0,00	0,00	0,00	12.903,28
233	OTRAS INDEMNIZACIONES	0,00	0,00	0,00	1.661,00
	TOTAL ARTICULO 23 INDEMNIZ.RAZON SERVICIO	0,00	0,00	0,00	14.564,28
	TOTAL CAPITULO 2 GAST.CORRIENT.BIENES Y SERV.	0,00	0,00	0,00	37.610,56
421	APORTACIONES PARA EL SOSTE.SERV.COM.	0,00	0,00	0,00	10.004.214,48
4221	POR INCAPACIDAD PERMANENTE	0,00	0,00	0,00	14.041.774,16
4222	POR MUERTE	0,00	0,00	0,00	16.737.314,58
4230	DEL EJERCICIO CORRIENTE	0,00	0,00	0,00	4.190.759,59
	TOTAL ARTICULO 42 A LA SEGURIDAD SOCIAL	0,00	0,00	0,00	44.974.062,81
	TOTAL CAPITULO 4 TRANSFERENC. CORRIENTES	0,00	0,00	0,00	44.974.062,81
623	MAQUINARIA, INSTALACIONES Y UTILLAJE	0,00	0,00	0,00	1.000,00
625	MOBILIARIO Y ENSERES	0,00	0,00	0,00	-3.297,74
626	EQUIPOS PARA PROCESOS DE INFORMACION	0,00	0,00	0,00	1.000,00
	TOTAL ARTICULO 62 INVERSIONES NUEVAS	0,00	0,00	0,00	-1.297,74
635	MOBILIARIO Y ENSERES	0,00	0,00	0,00	2.500,00
636	EQUIPOS PARA PROCESOS DE INFORMACION	0,00	0,00	0,00	371,97
	TOTAL ARTICULO 63 INVERSIONES DE REPOSICION	0,00	0,00	0,00	2.871,97
	TOTAL CAPITULO 6 INVERSIONES REALES	0,00	0,00	0,00	1.574,23
	TOTAL PROGRAMA 05	0,00	0,00	0,00	45.036.768,69
	TOTAL GRUPO PROGRAMA 11 GESTION PRESTAC. ECONOMICAS CONTRIB.	0,00	0,00	0,00	92.520.957,10

REMANENTES DE CRÉDITO
EJERCICIO: 2010

MUTUA: IBERMUTUAMUR
CLASIFICACIÓN FUNCIONAL POR PROGRAMAS: 2122

Nº: 274
ATENCIÓN PRIMARIA DE SALUD

CLASIFICACIÓN ECONÓMICA	EXPLICACIÓN	REMANENTES COMPROMETIDOS		REMANENTES NO COMPROMETIDOS	
		INCORPORABLES	NO INCORPORABLES	INCORPORABLES	NO INCORPORABLES
13019	OTROS DIRECTIVOS	0,00	0,00	0,00	26.767,33
13090	RETRIBUCIONES BASICAS Y OTRAS REMUN.	0,00	0,00	0,00	1.019.838,29
1310	RETRIBUCIONES BASICAS Y OTRAS REMUN.	0,00	0,00	0,00	514.801,05
1343	OTRO LABORAL FIJO	0,00	0,00	0,00	469.745,73
1344	LABORAL EVENTUAL	0,00	0,00	0,00	104.484,00
137	CONTRIB.A PLANES DE PENSIONES	0,00	0,00	0,00	-589.628,68
	TOTAL ARTICULO 13 LABORALES	0,00	0,00	0,00	1.546.007,72
1600	CUOTAS DE LA SEGURIDAD SOCIAL	0,00	0,00	0,00	100.400,87
1620	FORM.Y PERFECCIONAM. DEL PERSONAL	0,00	0,00	0,00	471.388,75
1621	SERVICIOS DE COMEDOR	0,00	0,00	0,00	36.981,46
1622	TRANSPORTE DE PERSONAL	0,00	0,00	0,00	1.750,00
1624	ACCION SOCIAL GENERAL	0,00	0,00	0,00	132.510,00
1625	SEGUROS	0,00	0,00	0,00	249.503,68
1629	OTROS	0,00	0,00	0,00	-132.858,50
	TOTAL ARTICULO 16 CUOT.PREST.Y GAST.SOC.	0,00	0,00	0,00	859.676,26
	TOTAL CAPITULO 1 GASTOS DE PERSONAL	0,00	0,00	0,00	2.405.683,98
202	ARRENDAM.EDIF.Y OTRAS CONSTRUCCIONES	0,00	0,00	0,00	617.657,23
203	ARRENDAM.MAQUIN.,INSTAL. Y UTILLAJE	0,00	0,00	0,00	0,00
204	ARRENDAM.DE MED.TRANSPORTE	0,00	0,00	0,00	33.181,69
205	ARRENDAM.DE MOBILIARIO Y ENSERES	0,00	0,00	0,00	-3.435,78
206	ARREND.EQUIP.PARA PROCESOS DE INFORM	0,00	0,00	0,00	-61.307,90
	TOTAL ARTICULO 20 ARRENDAMIENTOS Y CANONES	0,00	0,00	0,00	586.095,24
212	EDIFICIOS Y OTRAS CONSTRUCCIONES	0,00	0,00	0,00	-14.201,57
213	MAQUINARIA,INSTALACIONES Y UTILLAJE	0,00	0,00	0,00	232.715,52
214	ELEMENTOS DE TRANSPORTE	0,00	0,00	0,00	31.326,53
215	MOBILIARIO Y ENSERES	0,00	0,00	0,00	155.423,82
216	EQUIPOS PARA PROCESOS DE INFORMACION	0,00	0,00	0,00	151.694,59
	TOTAL ARTICULO 21 REPARACION,MANTEN.Y CONSERV.	0,00	0,00	0,00	556.958,89
2200	ORDINARIO NO INVENTARIABLE	0,00	0,00	0,00	363.078,17
2201	PRENSA, REV., LIBROS Y OTRAS PUBLIC.	0,00	0,00	0,00	17.684,55
2202	MATERIAL INFORMatico NO INVENTARIABL	0,00	0,00	0,00	14.982,09
22100	ENERGIA ELECTRICA	0,00	0,00	0,00	-21.229,33
22101	AGUA	0,00	0,00	0,00	-396,94
22102	GAS	0,00	0,00	0,00	-9.553,46
22103	COMBUSTIBLE	0,00	0,00	0,00	45.690,70
22110	PRODUCTOS FARMACEUTICOS	0,00	0,00	0,00	594.057,17
2212	INSTRUM. Y PEQ. UTILLAJE SANITARIO	0,00	0,00	0,00	-26.949,18
2213	INSTRUM.Y PEQ. UTILLAJE NO SANITARIO	0,00	0,00	0,00	3.223,83
22140	LENCERIA	0,00	0,00	0,00	42.547,66
22141	VESTUARIO	0,00	0,00	0,00	55.439,99
22160	IMPLANTES	0,00	0,00	0,00	80.163,97
22161	MATERIAL DE LABORATORIO	0,00	0,00	0,00	2.007,49
22162	MATERIAL DE RADIOLOGIA	0,00	0,00	0,00	46.785,42
22164	OTRO MATERIAL SANITARIO	0,00	0,00	0,00	237.487,10
2217	MAT.NO SANIT.PARA CONSUMO Y REPOSIC.	0,00	0,00	0,00	5.717,72
2219	OTROS SUMINISTROS	0,00	0,00	0,00	41.411,77
22200	SERV. TELECOMUNICACIONES	0,00	0,00	0,00	77.446,67
2221	POSTALES Y MENSAJERIA	0,00	0,00	0,00	-35.201,34
2229	OTRAS	0,00	0,00	0,00	7.347,57
223	TRANSPORTES	0,00	0,00	0,00	29.117,48
2240	EDIFICIOS Y LOCALES	0,00	0,00	0,00	11.375,30
2241	VEHICULOS	0,00	0,00	0,00	36.350,69
2249	OTROS RIESGOS	0,00	0,00	0,00	12.400,00
2250	ESTATALES	0,00	0,00	0,00	-500,00
2251	AUTONOMICOS	0,00	0,00	0,00	232,72
2252	LOCALES	0,00	0,00	0,00	-57.905,58
22620	DE GESTION ADMINISTRATIVA	0,00	0,00	0,00	290.180,91
22621	DE COMUNICACION	0,00	0,00	0,00	334.535,13
2263	JURIDICOS, CONTENCIOSOS	0,00	0,00	0,00	12.533,71
22660	REUNIONES,CONFEREN.Y CELEBRAC.ACTOS	0,00	0,00	0,00	110.542,21
22661	CURSOS DE FORMACION	0,00	0,00	0,00	1.980,00
2269	OTROS	0,00	0,00	0,00	93.644,07
2270	INFORMES,DICT.Y OTRAS ACTUA.PROFES.	0,00	0,00	0,00	57.237,93
2273	LIMPIEZA Y ASEO	0,00	0,00	0,00	265.877,58
2274	SEGURIDAD	0,00	0,00	0,00	105.602,59
2275	SERVICIOS CONTRATADOS DE COMEDOR	0,00	0,00	0,00	877,08
2276	SERV. CONTRATADOS ADMINISTRATIVOS	0,00	0,00	0,00	38.118,52
22781	SERVICIOS DE GESTION DE PRESTACIONES	0,00	0,00	0,00	24.949,75
22782	SERVICIOS DE CARACTER INFORMatico	0,00	0,00	0,00	-795.819,53
2279	OTROS	0,00	0,00	0,00	337.319,26
	TOTAL ARTICULO 22 MATER.SUMINIST.Y OTROS	0,00	0,00	0,00	2.450.391,44
231	LOCOMOCION	0,00	0,00	0,00	27.882,37
233	OTRAS INDEMNIZACIONES	0,00	0,00	0,00	15.325,33
	TOTAL ARTICULO 23 INDEMNIZ.RAZON SERVICIO	0,00	0,00	0,00	43.207,70
2511	CON INSTITUCIONES DEL ESTADO	0,00	0,00	0,00	8.086,00
2512	CON COMUNIDADES AUTONOMAS	0,00	0,00	0,00	1.638.116,55
2513	CON ENTES TERRITORIALES	0,00	0,00	0,00	6.350,00
2514	CON ENTES U ORGANISM.INTERNAC.	0,00	0,00	0,00	5.040,00
2515	CON ENTIDADES PRIVADAS	0,00	0,00	0,00	2.711.711,85
2517	CON MUTUAS DE ACCIDENTE DE TRABAJO	0,00	0,00	0,00	-258.831,53
2518	CON OTRAS ENTIDAD.DEL SISTEMA	0,00	0,00	0,00	14.078,88
25431	CONCIERT.PARA RESONAN.NUCLEAR MAGNE.	0,00	0,00	0,00	861.916,60
25432	CONCIERTOS PARA T.A.C.	0,00	0,00	0,00	145.315,16
2545	CONCIERTOS REHABILITACION-FISIOTERAP	0,00	0,00	0,00	1.704.124,56
2547	OTROS SERVICIOS ESPECIALES	0,00	0,00	0,00	58.910,95
2551	SERVICIOS CONCERTADOS DE AMBULANCIAS	0,00	0,00	0,00	1.354.455,32
2552	TRASL.ENFERM.CON OTROS MED.DE TRANSP	0,00	0,00	0,00	446.527,84
2581	REINTEGRO GASTOS ASIST.SANITARIA	0,00	0,00	0,00	68.947,69
2582	OTROS SERVIC.ASISTENCIA SANITARIA	0,00	0,00	0,00	-1.469.837,76
	TOTAL ARTICULO 25 A.SANIT.CON MED.AJENOS	0,00	0,00	0,00	7.294.912,11
	TOTAL CAPITULO 2 GAST.CORRIENT.BIENES Y SERV.	0,00	0,00	0,00	10.931.565,38
4296	A CENTROS MANCOMUNADOS	0,00	0,00	0,00	130.400,00
	TOTAL ARTICULO 42 A LA SEGURIDAD SOCIAL	0,00	0,00	0,00	130.400,00
471	ENTREGAS DE BOTIQUINES	0,00	0,00	0,00	140.640,84
	TOTAL ARTICULO 47 A EMPRESAS PRIVADAS	0,00	0,00	0,00	140.640,84
48817	DE ACCIDENTES DE TRABAJO Y E.P.	0,00	0,00	0,00	617.912,71
48907	DE ACCIDENTES DE TRABAJO Y E.P.	0,00	0,00	0,00	296.615,34
48924	BOTIQUINES DE EMPRESAS	0,00	0,00	0,00	394.945,88
	TOTAL ARTICULO 48 A FAMIL.E INST.SIN F.LUCRO	0,00	0,00	0,00	1.309.473,93
	TOTAL CAPITULO 4 TRANSFERENC. CORRIENTES	0,00	0,00	0,00	1.580.514,77
620	TERRENOS Y BIENES NATURALES	0,00	0,00	0,00	1.250.000,00
6220	ADQUISICIONES	0,00	0,00	0,00	1.863.184,72
6221	CONSTRUCCIONES	0,00	0,00	0,00	-617.610,10
623	MAQUINARIA, INSTALACIONES Y UTILLAJE	0,00	0,00	0,00	-503.769,61

REMANENTES DE CRÉDITO
EJERCICIO: 2010

MUTUA: IBERMUTUAMUR
CLASIFICACIÓN FUNCIONAL POR PROGRAMAS: 2122

Nº: 274
ATENCIÓN PRIMARIA DE SALUD

CLASIFICACIÓN ECONÓMICA	EXPLICACIÓN	REMANENTES COMPROMETIDOS		REMANENTES NO COMPROMETIDOS	
		INCORPORABLES	NO INCORPORABLES	INCORPORABLES	NO INCORPORABLES
624	MATERIAL DE TRANSPORTE	0,00	0,00	0,00	16.260,00
625	MOBILIARIO Y ENSERES	0,00	0,00	0,00	92.690,05
626	EQUIPOS PARA PROCESOS DE INFORMACION	0,00	0,00	0,00	-114.663,65
628	OTRO INMOVILIZADO MATERIAL	0,00	0,00	0,00	-11.305,07
629	INMOVILIZADO INMATERIAL	0,00	0,00	0,00	-836.100,17
	TOTAL ARTICULO 62 INVERSIONES NUEVAS	0,00	0,00	0,00	1.138.686,17
6321	CONSTRUCCIONES	0,00	0,00	0,00	37.265,04
633	MAQUINARIA, INSTALACIONES Y UTILLAJE	0,00	0,00	0,00	31.891,82
634	MATERIAL DE TRANSPORTE	0,00	0,00	0,00	-15.410,47
635	MOBILIARIO Y ENSERES	0,00	0,00	0,00	46.839,68
636	EQUIPOS PARA PROCESOS DE INFORMACION	0,00	0,00	0,00	-842.711,75
638	OTRO INMOVILIZADO MATERIAL	0,00	0,00	0,00	-1.826,34
639	INMOVILIZADO INMATERIAL	0,00	0,00	0,00	-93.385,76
	TOTAL ARTICULO 63 INVERSIONES DE REPOSICION	0,00	0,00	0,00	-837.337,78
	TOTAL CAPITULO 6 INVERSIONES REALES	0,00	0,00	0,00	301.348,39
7206	A CENTROS MANCOMUNADOS	0,00	0,00	0,00	1.634.905,28
	TOTAL ARTICULO 72 A LA SEGURIDAD SOCIAL	0,00	0,00	0,00	1.634.905,28
	TOTAL CAPITULO 7 TRANSFERENC. DE CAPITAL	0,00	0,00	0,00	1.634.905,28
	TOTAL PROGRAMA 22	0,00	0,00	0,00	16.854.017,80
	TOTAL GRUPO PROGRAMA 21 ATENCION PRIMARIA DE SALUD	0,00	0,00	0,00	16.854.017,80

REMANENTES DE CRÉDITO
EJERCICIO: 2010

MUTUA: IBERMUTUAMUR
CLASIFICACIÓN FUNCIONAL POR PROGRAMAS: 2224

Nº: 274
ATENCIÓN ESPECIALIZADA

CLASIFICACIÓN ECONÓMICA	EXPLICACIÓN	REMANENTES COMPROMETIDOS		REMANENTES NO COMPROMETIDOS	
		INCORPORABLES	NO INCORPORABLES	INCORPORABLES	NO INCORPORABLES
13090	RETRIBUCIONES BASICAS Y OTRAS REMUN.	0,00	0,00	0,00	110.755,66
1310	RETRIBUCIONES BASICAS Y OTRAS REMUN.	0,00	0,00	0,00	53.786,68
1343	OTRO LABORAL FIJO	0,00	0,00	0,00	87.960,00
1344	LABORAL EVENTUAL	0,00	0,00	0,00	4.630,00
137	CONTRIB.A PLANES DE PENSIONES	0,00	0,00	0,00	2.113,18
	TOTAL ARTICULO 13 LABORALES	0,00	0,00	0,00	259.245,52
1600	CUOTAS DE LA SEGURIDAD SOCIAL	0,00	0,00	0,00	44.765,14
1620	FORM.Y PERFECCIONAM. DEL PERSONAL	0,00	0,00	0,00	21.931,21
1622	TRANSPORTE DE PERSONAL	0,00	0,00	0,00	500,00
1624	ACCION SOCIAL GENERAL	0,00	0,00	0,00	15.268,94
1625	SEGUROS	0,00	0,00	0,00	-11.008,41
1629	OTROS	0,00	0,00	0,00	-8.405,82
	TOTAL ARTICULO 16 CUOT.PREST.Y GAST.SOC.	0,00	0,00	0,00	63.051,06
	TOTAL CAPITULO 1 GASTOS DE PERSONAL	0,00	0,00	0,00	322.296,58
204	ARRENDAM.DE MED.TRANSPORTE	0,00	0,00	0,00	3.400,00
206	ARREND.EQUIP.PARA PROCESOS DE INFORM	0,00	0,00	0,00	-66,84
	TOTAL ARTICULO 20 ARRENDAMIENTOS Y CANONES	0,00	0,00	0,00	3.333,16
212	EDIFICIOS Y OTRAS CONSTRUCCIONES	0,00	0,00	0,00	-20.631,32
213	MAQUINARIA,INSTALACIONES Y UTILLAJE	0,00	0,00	0,00	22.927,25
214	ELEMENTOS DE TRANSPORTE	0,00	0,00	0,00	-870,74
215	MOBILIARIO Y ENSERES	0,00	0,00	0,00	-10.123,55
216	EQUIPOS PARA PROCESOS DE INFORMACION	0,00	0,00	0,00	4.198,46
	TOTAL ARTICULO 21 REPARACION,MANTEN.Y CONSERV.	0,00	0,00	0,00	-4.499,90
2200	ORDINARIO NO INVENTARIABLE	0,00	0,00	0,00	15.206,25
2201	PRENSA, REV., LIBROS Y OTRAS PUBLIC.	0,00	0,00	0,00	1.470,00
2202	MATERIAL INFORMATICO NO INVENTARIABLE	0,00	0,00	0,00	4.648,76
22100	ENERGIA ELECTRICA	0,00	0,00	0,00	19.840,88
22101	AGUA	0,00	0,00	0,00	167,43
22103	COMBUSTIBLE	0,00	0,00	0,00	-840,98
22110	PRODUCTOS FARMACEUTICOS	0,00	0,00	0,00	26.865,79
22112	HEMODERIVADOS	0,00	0,00	0,00	1.485,20
2212	INSTRUM. Y PEQ. UTILLAJE SANITARIO	0,00	0,00	0,00	4.853,56
2213	INSTRUM.Y PEQ. UTILLAJE NO SANITARIO	0,00	0,00	0,00	-277,00
22140	LENCERIA	0,00	0,00	0,00	13.594,05
22141	VESTUARIO	0,00	0,00	0,00	2.552,95
22160	IMPLANTES	0,00	0,00	0,00	183.190,02
22162	MATERIAL DE RADIOLOGIA	0,00	0,00	0,00	100,00
22164	OTRO MATERIAL SANITARIO	0,00	0,00	0,00	-79.283,03
2217	MAT.NO SANIT.PARA CONSUMO Y REPOSIC.	0,00	0,00	0,00	1.390,00
2219	OTROS SUMINISTROS	0,00	0,00	0,00	-9.065,00
22200	SERV. TELECOMUNICACIONES	0,00	0,00	0,00	18.083,82
2221	POSTALES Y MENSAJERIA	0,00	0,00	0,00	13.720,00
2229	OTRAS	0,00	0,00	0,00	11,28
223	TRANSPORTES	0,00	0,00	0,00	2.690,00
2240	EDIFICIOS Y LOCALES	0,00	0,00	0,00	-176,81
2241	VEHICULOS	0,00	0,00	0,00	670,00
2252	LOCALES	0,00	0,00	0,00	-511,87
22620	DE GESTION ADMINISTRATIVA	0,00	0,00	0,00	13.805,74
22621	DE COMUNICACION	0,00	0,00	0,00	7.930,00
22660	REUNIONES,CONFEREN.Y CELEBRAC.ACTOS	0,00	0,00	0,00	100,00
2269	OTROS	0,00	0,00	0,00	-1.063,49
2273	LIMPIEZA Y ASEO	0,00	0,00	0,00	-3.287,29
2274	SEGURIDAD	0,00	0,00	0,00	13.181,22
2275	SERVICIOS CONTRATADOS DE COMEDOR	0,00	0,00	0,00	-37.517,85
22782	SERVICIOS DE CARACTER INFORMATICO	0,00	0,00	0,00	22.096,43
2279	OTROS	0,00	0,00	0,00	3.126,02
	TOTAL ARTICULO 22 MATER.SUMINIST.Y OTROS	0,00	0,00	0,00	238.756,08
231	LOCOMOCION	0,00	0,00	0,00	15.473,18
233	OTRAS INDEMNIZACIONES	0,00	0,00	0,00	8.167,29
	TOTAL ARTICULO 23 INDEMNIZ.RAZON SERVICIO	0,00	0,00	0,00	23.640,47
2522	CON COMUNIDADES AUTONOMAS	0,00	0,00	0,00	2.282.406,18
2523	CON ENTES TERRITORIALES	0,00	0,00	0,00	572,47
2524	CON ENTES U ORG. INTERNACIONALES	0,00	0,00	0,00	159.760,00
2525	CON ENTIDADES PRIVADAS	0,00	0,00	0,00	1.611.452,88
2527	CON MUTUAS DE ACCIDENTE DE TRABAJO	0,00	0,00	0,00	-31.698,79
2528	CON OTRAS ENTIDADES DEL SISTEMA	0,00	0,00	0,00	89.943,46
2551	SERVICIOS CONCERTADOS DE AMBULANCIAS	0,00	0,00	0,00	127.221,20
2552	TRASL.ENFERM.CON OTROS MED.DE TRANSP	0,00	0,00	0,00	18.300,00
2581	REINTEGRO GASTOS ASIST.SANITARIA	0,00	0,00	0,00	-20.263,47
2582	OTROS SERVIC.ASISTENCIA SANITARIA	0,00	0,00	0,00	-2.832.747,40
	TOTAL ARTICULO 25 A.SANIT.CON MED.AJENOS	0,00	0,00	0,00	1.404.946,53
	TOTAL CAPITULO 2 GAST.CORRIENT.BIENES Y SERV.	0,00	0,00	0,00	1.666.176,34
4296	A CENTROS MANCOMUNADOS	0,00	0,00	0,00	2,00
	TOTAL ARTICULO 42 A LA SEGURIDAD SOCIAL	0,00	0,00	0,00	2,00
48827	DE ACCIDENTES DE TRABAJO Y E.P.	0,00	0,00	0,00	2.849,11
48837	DE ACCIDENTES DE TRABAJO Y E.P.	0,00	0,00	0,00	-2.730,59
	TOTAL ARTICULO 48 A FAMIL.E INST.SIN F.LUCRO	0,00	0,00	0,00	118,52
	TOTAL CAPITULO 4 TRANSFERENC. CORRIENTES	0,00	0,00	0,00	120,52
6221	CONSTRUCCIONES	0,00	0,00	0,00	1.287,30
623	MAQUINARIA, INSTALACIONES Y UTILLAJE	0,00	0,00	0,00	-2.454,72
625	MOBILIARIO Y ENSERES	0,00	0,00	0,00	6.380,80
626	EQUIPOS PARA PROCESOS DE INFORMACION	0,00	0,00	0,00	5.000,00
628	OTRO INMOVILIZADO MATERIAL	0,00	0,00	0,00	315,00
629	INMOVILIZADO INMATERIAL	0,00	0,00	0,00	1.000,00
	TOTAL ARTICULO 62 INVERSIONES NUEVAS	0,00	0,00	0,00	11.528,38
633	MAQUINARIA, INSTALACIONES Y UTILLAJE	0,00	0,00	0,00	13.998,12
635	MOBILIARIO Y ENSERES	0,00	0,00	0,00	30.461,26
636	EQUIPOS PARA PROCESOS DE INFORMACION	0,00	0,00	0,00	83,66
638	OTRO INMOVILIZADO MATERIAL	0,00	0,00	0,00	180,00
639	INMOVILIZADO INMATERIAL	0,00	0,00	0,00	1.000,00
	TOTAL ARTICULO 63 INVERSIONES DE REPOSICION	0,00	0,00	0,00	45.723,04
	TOTAL CAPITULO 6 INVERSIONES REALES	0,00	0,00	0,00	57.251,42
7206	A CENTROS MANCOMUNADOS	0,00	0,00	0,00	69.390,00
	TOTAL ARTICULO 72 A LA SEGURIDAD SOCIAL	0,00	0,00	0,00	69.390,00
	TOTAL CAPITULO 7 TRANSFERENC. DE CAPITAL	0,00	0,00	0,00	69.390,00
	TOTAL PROGRAMA 24	0,00	0,00	0,00	2.115.234,86
	TOTAL GRUPO PROGRAMA 22 ATENCION ESPECIALIZADA	0,00	0,00	0,00	2.115.234,86

REMANENTES DE CRÉDITO
EJERCICIO: 2010

MUTUA: IBERMUTUAMUR
CLASIFICACIÓN FUNCIONAL POR PROGRAMAS: 3436

Nº: 274
OTROS SERVICIOS SOCIALES

CLASIFICACIÓN ECONÓMICA	EXPLICACIÓN	REMANENTES COMPROMETIDOS		REMANENTES NO COMPROMETIDOS	
		INCORPORABLES	NO INCORPORABLES	INCORPORABLES	NO INCORPORABLES
13019	OTROS DIRECTIVOS	0,00	0,00	0,00	5.959,58
13090	RETRIBUCIONES BASICAS Y OTRAS REMUN.	0,00	0,00	0,00	180.549,88
1310	RETRIBUCIONES BASICAS Y OTRAS REMUN.	0,00	0,00	0,00	250,00
1343	OTRO LABORAL FIJO	0,00	0,00	0,00	56.620,00
137	CONTRIB.A PLANES DE PENSIONES	0,00	0,00	0,00	-119.358,44
	TOTAL ARTICULO 13 LABORALES	0,00	0,00	0,00	124.021,02
1600	CUOTAS DE LA SEGURIDAD SOCIAL	0,00	0,00	0,00	5.771,96
1620	FORM.Y PERFECCIONAM. DEL PERSONAL	0,00	0,00	0,00	20.645,12
1621	SERVICIOS DE COMEDOR	0,00	0,00	0,00	390,00
1622	TRANSPORTE DE PERSONAL	0,00	0,00	0,00	500,00
1624	ACCION SOCIAL GENERAL	0,00	0,00	0,00	-8.063,88
1625	SEGUROS	0,00	0,00	0,00	-2.841,84
1629	OTROS	0,00	0,00	0,00	-2.885,95
	TOTAL ARTICULO 16 CUOT.PREST.Y GAST.SOC.	0,00	0,00	0,00	13.515,41
	TOTAL CAPITULO 1 GASTOS DE PERSONAL	0,00	0,00	0,00	137.536,43
202	ARRENDAM.EDIF.Y OTRAS CONSTRUCCIONES	0,00	0,00	0,00	158.409,36
205	ARRENDAM.DE MOBILIARIO Y ENSERES	0,00	0,00	0,00	547,83
206	ARREND.EQUIP.PARA PROCESOS DE INFORM	0,00	0,00	0,00	-238,88
	TOTAL ARTICULO 20 ARRENDAMIENTOS Y CANONES	0,00	0,00	0,00	158.718,31
212	EDIFICIOS Y OTRAS CONSTRUCCIONES	0,00	0,00	0,00	12.224,18
213	MAQUINARIA,INSTALACIONES Y UTILLAJE	0,00	0,00	0,00	2.750,30
214	ELEMENTOS DE TRANSPORTE	0,00	0,00	0,00	500,00
215	MOBILIARIO Y ENSERES	0,00	0,00	0,00	26.529,84
216	EQUIPOS PARA PROCESOS DE INFORMACION	0,00	0,00	0,00	6.048,91
	TOTAL ARTICULO 21 REPARACION,MANTEN.Y CONSERV.	0,00	0,00	0,00	48.053,23
2200	ORDINARIO NO INVENTARIABLE	0,00	0,00	0,00	3.205,28
2201	PRENSA, REV., LIBROS Y OTRAS PUBLIC.	0,00	0,00	0,00	3.480,51
2202	MATERIAL INFORMATICO NO INVENTARIABLE	0,00	0,00	0,00	14.850,97
22100	ENERGIA ELECTRICA	0,00	0,00	0,00	5.623,86
22101	AGUA	0,00	0,00	0,00	4.528,85
22102	GAS	0,00	0,00	0,00	1.971,54
22103	COMBUSTIBLE	0,00	0,00	0,00	30,00
2213	INSTRUM.Y PEQ. UTILLAJE NO SANITARIO	0,00	0,00	0,00	722,55
22140	LENCERIA	0,00	0,00	0,00	10,00
22141	VESTUARIO	0,00	0,00	0,00	2.490,85
2217	MAT.NO SANIT.PARA CONSUMO Y REPOSIC.	0,00	0,00	0,00	416,64
2219	OTROS SUMINISTROS	0,00	0,00	0,00	6.742,62
22200	SERV. TELECOMUNICACIONES	0,00	0,00	0,00	57.348,69
2221	POSTALES Y MENSAJERIA	0,00	0,00	0,00	19.420,40
2229	OTRAS	0,00	0,00	0,00	2.180,10
223	TRANSPORTES	0,00	0,00	0,00	1.240,87
2240	EDIFICIOS Y LOCALES	0,00	0,00	0,00	6.337,15
2241	VEHICULOS	0,00	0,00	0,00	250,00
2249	OTROS RIESGOS	0,00	0,00	0,00	360,00
2250	ESTATALES	0,00	0,00	0,00	90,00
2251	AUTONOMICOS	0,00	0,00	0,00	19,03
2252	LOCALES	0,00	0,00	0,00	5.713,22
22620	DE GESTION ADMINISTRATIVA	0,00	0,00	0,00	42.918,03
22621	DE COMUNICACION	0,00	0,00	0,00	17.350,00
22660	REUNIONES,CONFEREN.Y CELEBRAC.ACTOS	0,00	0,00	0,00	8.120,00
22661	CURSOS DE FORMACION	0,00	0,00	0,00	-300.472,59
2269	OTROS	0,00	0,00	0,00	5.559,32
2270	INFORMES,DICT.Y OTRAS ACTUA.PROFES.	0,00	0,00	0,00	290,00
2273	LIMPIEZA Y ASEO	0,00	0,00	0,00	45.277,65
2274	SEGURIDAD	0,00	0,00	0,00	36.631,54
2275	SERVICIOS CONTRATADOS DE COMEDOR	0,00	0,00	0,00	4.335,94
2276	SERV. CONTRATADOS ADMINISTRATIVOS	0,00	0,00	0,00	58.696,16
22782	SERVICIOS DE CARACTER INFORMATICO	0,00	0,00	0,00	-957,14
2279	OTROS	0,00	0,00	0,00	8.657,37
	TOTAL ARTICULO 22 MATER.SUMINIST.Y OTROS	0,00	0,00	0,00	63.439,41
231	LOCOMOCION	0,00	0,00	0,00	-26.912,97
233	OTRAS INDEMNIZACIONES	0,00	0,00	0,00	11.094,42
	TOTAL ARTICULO 23 INDEMNIZ.RAZON SERVICIO	0,00	0,00	0,00	-15.818,55
	TOTAL CAPITULO 2 GAST.CORRIENT.BIENES Y SERV.	0,00	0,00	0,00	254.392,40
623	MAQUINARIA, INSTALACIONES Y UTILLAJE	0,00	0,00	0,00	15.070,00
625	MOBILIARIO Y ENSERES	0,00	0,00	0,00	7.531,20
626	EQUIPOS PARA PROCESOS DE INFORMACION	0,00	0,00	0,00	11.566,14
629	INMOVILIZADO INMATERIAL	0,00	0,00	0,00	1.000,00
	TOTAL ARTICULO 62 INVERSIONES NUEVAS	0,00	0,00	0,00	35.167,34
6321	CONSTRUCCIONES	0,00	0,00	0,00	-2.625,21
633	MAQUINARIA, INSTALACIONES Y UTILLAJE	0,00	0,00	0,00	2.000,00
635	MOBILIARIO Y ENSERES	0,00	0,00	0,00	1.120,00
636	EQUIPOS PARA PROCESOS DE INFORMACION	0,00	0,00	0,00	-19.874,78
	TOTAL ARTICULO 63 INVERSIONES DE REPOSICION	0,00	0,00	0,00	-19.379,99
	TOTAL CAPITULO 6 INVERSIONES REALES	0,00	0,00	0,00	15.787,35
	TOTAL PROGRAMA 36	0,00	0,00	0,00	407.716,18
	TOTAL GRUPO PROGRAMA 34 OTROS SERVICIOS SOCIALES	0,00	0,00	0,00	407.716,18

REMANENTES DE CRÉDITO
EJERCICIO: 2010

MUTUA: IBERMUTUAMUR
CLASIFICACIÓN FUNCIONAL POR PROGRAMAS: 4364

Nº: 274
GESTION DEL PATRIMONIO

CLASIFICACIÓN ECONÓMICA	EXPLICACIÓN	REMANENTES COMPROMETIDOS		REMANENTES NO COMPROMETIDOS	
		INCORPORABLES	NO INCORPORABLES	INCORPORABLES	NO INCORPORABLES
7204	A LA TESORERIA	0,00	0,00	0,00	0,00
	TOTAL ARTICULO 72 A LA SEGURIDAD SOCIAL	0,00	0,00	0,00	0,00
	TOTAL CAPITULO 7 TRANSFERENC. DE CAPITAL	0,00	0,00	0,00	0,00
800	A CORTO PLAZO	0,00	0,00	0,00	63.035.770,00
801	A LARGO PLAZO	0,00	0,00	0,00	11.725.558,22
	TOTAL ARTICULO 80 ADQ.DEUDA SECT.PUBLICO	0,00	0,00	0,00	74.761.328,22
810	A CORTO PLAZO	0,00	0,00	0,00	39.465.493,02
811	A LARGO PLAZO	0,00	0,00	0,00	392,92
	TOTAL ARTICULO 81 ADQUI.OBLI.Y BONOS FUERA S.P.	0,00	0,00	0,00	39.465.885,94
	TOTAL CAPITULO 8 ACTIVOS FINANCIEROS	0,00	0,00	0,00	114.227.214,16
	TOTAL PROGRAMA 64	0,00	0,00	0,00	114.227.214,16
	TOTAL GRUPO PROGRAMA 43 GESTION DEL PATRIMONIO	0,00	0,00	0,00	114.227.214,16

REMANENTES DE CRÉDITO
EJERCICIO: 2010

MUTUA: IBERMUTUAMUR
CLASIFICACIÓN FUNCIONAL POR PROGRAMAS: 4591

Nº: 274
ADMON.SERVIC. GRLES.DE TESOR

CLASIFICACIÓN ECONÓMICA	EXPLICACIÓN	REMANENTES COMPROMETIDOS		REMANENTES NO COMPROMETIDOS	
		INCORPORABLES	NO INCORPORABLES	INCORPORABLES	NO INCORPORABLES
1300	ALTOS CARGOS	0,00	0,00	0,00	6.622,00
13019	OTROS DIRECTIVOS	0,00	0,00	0,00	144.131,87
13090	RETRIBUCIONES BASICAS Y OTRAS REMUN.	0,00	0,00	0,00	-19.103,19
1310	RETRIBUCIONES BASICAS Y OTRAS REMUN.	0,00	0,00	0,00	161.792,30
1343	OTRO LABORAL FIJO	0,00	0,00	0,00	297.406,83
1344	LABORAL EVENTUAL	0,00	0,00	0,00	53.027,03
1350	ALTOS CARGOS	0,00	0,00	0,00	2.711,27
1352	OTROS DIRECTIVOS	0,00	0,00	0,00	52.190,25
137	CONTRIB.A PLANES DE PENSIONES	0,00	0,00	0,00	-609.554,58
	TOTAL ARTICULO 13 LABORALES	0,00	0,00	0,00	89.223,78
1600	CUOTAS DE LA SEGURIDAD SOCIAL	0,00	0,00	0,00	45.547,06
1620	FORM.Y PERFECCIONAM. DEL PERSONAL	0,00	0,00	0,00	112.972,76
1621	SERVICIOS DE COMEDOR	0,00	0,00	0,00	-304,19
1622	TRANSPORTE DE PERSONAL	0,00	0,00	0,00	-1.641,00
1624	ACCION SOCIAL GENERAL	0,00	0,00	0,00	52.527,30
1625	SEGUROS	0,00	0,00	0,00	26.478,49
1629	OTROS	0,00	0,00	0,00	-75.380,61
	TOTAL ARTICULO 16 CUOT.PREST.Y GAST.SOC.	0,00	0,00	0,00	160.199,81
	TOTAL CAPITULO 1 GASTOS DE PERSONAL	0,00	0,00	0,00	249.423,59
202	ARRENDAM.EDIF.Y OTRAS CONSTRUCCIONES	0,00	0,00	0,00	515.616,08
204	ARRENDAM.DE MED.TRANSPORTE	0,00	0,00	0,00	42.473,68
205	ARRENDAM.DE MOBILIARIO Y ENSERES	0,00	0,00	0,00	-5.533,30
206	ARREND.EQUIP.PARA PROCESOS DE INFORM	0,00	0,00	0,00	-16.211,12
	TOTAL ARTICULO 20 ARRENDAMIENTOS Y CANONES	0,00	0,00	0,00	536.345,34
212	EDIFICIOS Y OTRAS CONSTRUCCIONES	0,00	0,00	0,00	23.074,66
213	MAQUINARIA,INSTALACIONES Y UTILLAJE	0,00	0,00	0,00	491.702,28
214	ELEMENTOS DE TRANSPORTE	0,00	0,00	0,00	7.417,19
215	MOBILIARIO Y ENSERES	0,00	0,00	0,00	36.267,96
216	EQUIPOS PARA PROCESOS DE INFORMACION	0,00	0,00	0,00	47.010,53
	TOTAL ARTICULO 21 REPARACION,MANTEN.Y CONSERV.	0,00	0,00	0,00	605.472,62
2200	ORDINARIO NO INVENTARIABLE	0,00	0,00	0,00	576.243,15
2201	PRENSA, REV., LIBROS Y OTRAS PUBLIC.	0,00	0,00	0,00	32.089,97
2202	MATERIAL INFORMATICO NO INVENTARIABL	0,00	0,00	0,00	18.501,64
22100	ENERGIA ELECTRICA	0,00	0,00	0,00	16.114,08
22101	AGUA	0,00	0,00	0,00	404,26
22102	GAS	0,00	0,00	0,00	-861,55
22103	COMBUSTIBLE	0,00	0,00	0,00	7.670,35
2213	INSTRUM.Y PEQ. UTILLAJE NO SANITARIO	0,00	0,00	0,00	2.559,62
22140	LENCERIA	0,00	0,00	0,00	280,00
22141	VESTUARIO	0,00	0,00	0,00	15.563,74
2217	MAT.NO SANIT.PARA CONSUMO Y REPOSIC.	0,00	0,00	0,00	14.160,93
2219	OTROS SUMINISTROS	0,00	0,00	0,00	15.941,30
22200	SERV. TELECOMUNICACIONES	0,00	0,00	0,00	1.091.580,00
2221	POSTALES Y MENSAJERIA	0,00	0,00	0,00	-85.568,76
2229	OTRAS	0,00	0,00	0,00	223,41
223	TRANSPORTES	0,00	0,00	0,00	4.553,92
2240	EDIFICIOS Y LOCALES	0,00	0,00	0,00	3.561,58
2241	VEHICULOS	0,00	0,00	0,00	5.289,82
2249	OTROS RIESGOS	0,00	0,00	0,00	-25.116,00
2250	ESTATALES	0,00	0,00	0,00	-186,28
2251	AUTONOMICOS	0,00	0,00	0,00	-72,30
2252	LOCALES	0,00	0,00	0,00	-24.755,01
22620	DE GESTION ADMINISTRATIVA	0,00	0,00	0,00	993.797,72
22621	DE COMUNICACION	0,00	0,00	0,00	154.009,68
2263	JURIDICOS, CONTENCIOSOS	0,00	0,00	0,00	148.940,63
2265	CUOTAS DE ASOCIACION	0,00	0,00	0,00	0,00
22660	REUNIONES,CONFEREN.Y CELEBRAC.ACTOS	0,00	0,00	0,00	93.724,10
22661	CURSOS DE FORMACION	0,00	0,00	0,00	90,00
2269	OTROS	0,00	0,00	0,00	228.278,62
2270	INFORMES,DICT.Y OTRAS ACTUA.PROFES.	0,00	0,00	0,00	291.432,89
2273	LIMPIEZA Y ASEO	0,00	0,00	0,00	93.825,68
2274	SEGURIDAD	0,00	0,00	0,00	60.262,78
2275	SERVICIOS CONTRATADOS DE COMEDOR	0,00	0,00	0,00	84.780,52
2276	SERV. CONTRATADOS ADMINISTRATIVOS	0,00	0,00	0,00	90.600,39
22782	SERVICIOS DE CARACTER INFORMATICO	0,00	0,00	0,00	-519.867,80
22783	COLA.EN LA GES.DE LAS MATEP.DE SEG.S	0,00	0,00	0,00	3.400,37
2279	OTROS	0,00	0,00	0,00	178.167,62
	TOTAL ARTICULO 22 MATER.SUMINIST.Y OTROS	0,00	0,00	0,00	3.569.621,07
230	DIETAS	0,00	0,00	0,00	0,00
231	LOCOMOCION	0,00	0,00	0,00	678.742,91
233	OTRAS INDEMNIZACIONES	0,00	0,00	0,00	60.865,17
	TOTAL ARTICULO 23 INDEMNIZ.RAZON SERVICIO	0,00	0,00	0,00	739.608,08
	TOTAL CAPITULO 2 GAST.CORRIENT.BIENES Y SERV.	0,00	0,00	0,00	5.451.047,11
3529	OTROS	0,00	0,00	0,00	91.556,70
359	OTROS GASTOS FINANCIEROS	0,00	0,00	0,00	178.674,51
	TOTAL ARTICULO 35 INTERES.DEMORA Y OTROS GASTOS	0,00	0,00	0,00	270.231,21
	TOTAL CAPITULO 3 GASTOS FINANCIEROS	0,00	0,00	0,00	270.231,21
4296	A CENTROS MANCOMUNADOS	0,00	0,00	0,00	328.974,73
	TOTAL ARTICULO 42 A LA SEGURIDAD SOCIAL	0,00	0,00	0,00	328.974,73
4801	A O.S.Y EMP.COM.PAR.COMIS.CONTRL...	0,00	0,00	0,00	517,74
	TOTAL ARTICULO 48 A FAMIL.E INST.SIN F.LUCRO	0,00	0,00	0,00	517,74
	TOTAL CAPITULO 4 TRANSFERENC. CORRIENTES	0,00	0,00	0,00	329.492,47
6220	ADQUISICIONES	0,00	0,00	0,00	400.000,00
6221	CONSTRUCCIONES	0,00	0,00	0,00	197.605,76
623	MAQUINARIA, INSTALACIONES Y UTILLAJE	0,00	0,00	0,00	2.577,88
625	MOBILIARIO Y ENSERES	0,00	0,00	0,00	-158.031,88
626	EQUIPOS PARA PROCESOS DE INFORMACION	0,00	0,00	0,00	-29.378,51
628	OTRO INMOVILIZADO MATERIAL	0,00	0,00	0,00	11.174,24
629	INMOVILIZADO INMATERIAL	0,00	0,00	0,00	-236.894,57
	TOTAL ARTICULO 62 INVERSIONES NUEVAS	0,00	0,00	0,00	187.052,92
6321	CONSTRUCCIONES	0,00	0,00	0,00	-258.489,76
633	MAQUINARIA, INSTALACIONES Y UTILLAJE	0,00	0,00	0,00	81.690,00
635	MOBILIARIO Y ENSERES	0,00	0,00	0,00	11.427,33
636	EQUIPOS PARA PROCESOS DE INFORMACION	0,00	0,00	0,00	301.963,37
639	INMOVILIZADO INMATERIAL	0,00	0,00	0,00	20.580,00
	TOTAL ARTICULO 63 INVERSIONES DE REPOSICION	0,00	0,00	0,00	157.170,94
	TOTAL CAPITULO 6 INVERSIONES REALES	0,00	0,00	0,00	344.223,86
7206	A CENTROS MANCOMUNADOS	0,00	0,00	0,00	29.840,00
	TOTAL ARTICULO 72 A LA SEGURIDAD SOCIAL	0,00	0,00	0,00	29.840,00
	TOTAL CAPITULO 7 TRANSFERENC. DE CAPITAL	0,00	0,00	0,00	29.840,00
8300	AL PERSONAL	0,00	0,00	0,00	133.174,00
8310	AL PERSONAL	0,00	0,00	0,00	8.370,00
	TOTAL ARTICULO 83 CONC.PRESTAM.NO PUBLIC.	0,00	0,00	0,00	141.544,00
8401	A LARGO PLAZO	0,00	0,00	0,00	53.306,10

REMANENTES DE CRÉDITO
EJERCICIO: 2010

MUTUA: IBERMUTUAMUR
CLASIFICACIÓN FUNCIONAL POR PROGRAMAS: 4591

Nº: 274
ADMN.SERVIC. GRLES.DE TESOR

CLASIFICACIÓN ECONÓMICA	EXPLICACIÓN	REMANENTES COMPROMETIDOS		REMANENTES NO COMPROMETIDOS	
		INCORPORABLES	NO INCORPORABLES	INCORPORABLES	NO INCORPORABLES
8411	A LARGO PLAZO	0,00	0,00	0,00	585.357,09
	TOTAL ARTICULO 84 CONST.DE DEPOSITOS Y FIANZAS	0,00	0,00	0,00	638.663,19
	TOTAL CAPITULO 8 ACTIVOS FINANCIEROS	0,00	0,00	0,00	780.207,19
	TOTAL PROGRAMA 91	0,00	0,00	0,00	7.454.465,43
	TOTAL GRUPO PROGRAMA 45 ADMN.SERVIC. GRLES.DE TESOR	0,00	0,00	0,00	7.454.465,43
	TOTAL GENERAL	0,00	0,00	0,00	233.579.605,53

PROGRAMA	EXPLICACIÓN	CRÉDITOS PRESUPUESTARIOS			OBLIGACIONES RECONOCIDAS NETAS	REMANENTES DE CRÉDITO	PAGOS	OBLIGACIONES PENDIENTES DE PAGO A 31 DE DICIEMBRE
		INICIALES	MODIFICACIÓN	DEFINITIVOS				
1102		373.221.870,00	1.130.725,99	374.352.595,99	326.868.407,58	47.484.188,41	326.816.704,95	51.702,63
1105		258.586.410,00	53.135.685,03	311.722.095,03	266.685.326,34	45.036.768,69	259.871.016,41	6.814.309,93
	TOTAL GRUPO PROGRAMA 11 ECONOMICAS CONTRIB.	631.808.280,00	54.266.411,02	686.074.691,02	593.553.733,92	92.520.957,10	586.687.721,36	6.866.012,56
2122		117.322.230,00	2.539.504,26	119.861.734,26	103.007.716,46	16.854.017,80	101.639.823,87	1.367.892,59
	SALUD	117.322.230,00	2.539.504,26	119.861.734,26	103.007.716,46	16.854.017,80	101.639.823,87	1.367.892,59
2224		20.308.120,00	-1.548.394,84	18.759.725,16	16.644.490,30	2.115.234,86	16.241.351,86	403.138,44
	TOTAL GRUPO PROGRAMA 22 ATENCION ESPECIALIZADA	20.308.120,00	-1.548.394,84	18.759.725,16	16.644.490,30	2.115.234,86	16.241.351,86	403.138,44
3436		2.951.530,00	-208.726,40	2.742.803,60	2.335.087,42	407.716,18	2.275.231,63	59.855,79
	TOTAL GRUPO PROGRAMA 34 OTROS SERVICIOS SOCIALES	2.951.530,00	-208.726,40	2.742.803,60	2.335.087,42	407.716,18	2.275.231,63	59.855,79
4364		191.660.960,00	19.762.344,49	211.423.304,49	97.196.090,33	114.227.214,16	97.196.090,33	
	TOTAL GRUPO PROGRAMA 43 GESTION DEL PATRIMONIO	191.660.960,00	19.762.344,49	211.423.304,49	97.196.090,33	114.227.214,16	97.196.090,33	
4591		63.552.900,00	-821.786,96	62.731.113,04	55.276.647,61	7.454.465,43	54.877.375,29	399.272,32
	TOTAL GRUPO PROGRAMA 45 ADMON.SERVIC. GRLES.DE TESOR	63.552.900,00	-821.786,96	62.731.113,04	55.276.647,61	7.454.465,43	54.877.375,29	399.272,32
	TOTAL GENERAL	1.027.604.020,00	73.989.351,57	1.101.593.371,57	868.013.766,04	233.579.605,53	858.917.594,34	9.096.171,70

**PROYECTOS DE INVERSIÓN
EJERCICIO: 2010**

Mutua: IBERMUTUAMUR N°: 274
CLASIFICACIÓN FUNCIONAL POR PROGRAMAS. 1102

CÓDIGO PROYECTO	EXPLICACIÓN	COSTE TOTAL ACTUALIZADO	EJERCICIO INICIAL	EJERCICIO FINAL	INVERSIÓN REALIZADA A 1 DE ENERO	INVERSIÓN REALIZADA EN EL EJERCICIO	ANUALIDADES PENDIENTES			
							EJERCICIO 2011	EJERCICIO 2012	EJERCICIO 2013	EJERCICIO 2014
						98.413,49				
11020263	Eq.Infor.		2010	2010		612,20				
11020363	Eq.Infor.		2010	2010		919,99				
11020463	Eq.Infor.		2010	2010		617,33				
11020663	Eq.Infor.		2010	2010		1.222,65				
11020862	Mob.Eq.Infor.		2010	2010		6.743,97				
11020963	Eq.Infor.		2010	2010		302,66				
11021063	Eq.Infor.		2010	2010		314,67				
11021162	Mob.		2010	2010		9.658,89				
11021163	Eq.Infor.		2010	2010		740,72				
11021463	Eq.Infor.		2010	2010		314,67				
11021863	Eq.Infor.		2010	2010		629,34				
11022163	Eq.Infor.		2010	2010		617,33				
11022363	Eq.Infor.		2010	2010		314,67				
11022463	Eq.Infor.		2010	2010		302,66				
11022663	Eq.Infor.		2010	2010		600,19				
11022862	Instalac.Eq.Ofic.		2010	2010		22.047,09				
11022863	Eq.Ofic.IEq.Infor.		2010	2010		25.606,11				
11022963	Eq.Infor.		2010	2010		600,19				
11023063	Mob.Eq.Infor.		2010	2010		14.336,11				
11023363	Eq.Infor.		2010	2010		2.400,50				
11023663	Eq.Infor.		2010	2010		302,66				
11024163	Eq.Infor.		2010	2010		909,53				
11024562	Mob.		2010	2010		5.203,25				
11024663	Eq.Infor.		2010	2010		617,33				
11024762	Eq.Infor.		2010	2010		983,53				
11024763	Eq.Infor.		2010	2010		914,86				
11024962	Mob.		2010	2010		580,39				

**PROYECTOS DE INVERSIÓN
EJERCICIO: 2010**

Mutua: IBERMUTUAMUR N°: 274

CLASIFICACIÓN FUNCIONAL POR PROGRAMAS. 1105

CÓDIGO PROYECTO	EXPLICACIÓN	COSTE TOTAL ACTUALIZADO	EJERCICIO INICIAL	EJERCICIO FINAL	INVERSIÓN REALIZADA A 1 DE ENERO	INVERSIÓN REALIZADA EN EL EJERCICIO	ANUALIDADES PENDIENTES			
							EJERCICIO 2011	EJERCICIO 2012	EJERCICIO 2013	EJERCICIO 2014
						8.515,77				
11050363	Eq.Infor.		2010	2010		302,66				
11051863	Eq.Infor.		2010	2010		314,67				
11052863	Eq.Infor.		2010	2010		919,99				
11053063	Eq.Infor.		2010	2010		1.205,20				
11053362	Mob.		2010	2010		3.569,97				
11053363	Eq.Infor.		2010	2010		302,66				
11053663	Eq.Infor.		2010	2010		302,66				
11054162	Mob.		2010	2010		623,57				
11054163	Eq.Infor.		2010	2010		302,66				
11054663	Eq.Infor.		2010	2010		297,53				
11054762	Mob.		2010	2010		374,20				

**PROYECTOS DE INVERSIÓN
EJERCICIO: 2010**

Mutua: IBERMUTUAMUR N°: 274

CLASIFICACIÓN FUNCIONAL POR PROGRAMAS. 2122

CÓDIGO PROYECTO	EXPLICACIÓN	COSTE TOTAL ACTUALIZADO	EJERCICIO INICIAL	EJERCICIO FINAL	INVERSIÓN REALIZADA A 1 DE ENERO	INVERSIÓN REALIZADA EN EL EJERCICIO	ANUALIDADES PENDIENTES			
							EJERCICIO 2011	EJERCICIO 2012	EJERCICIO 2013	EJERCICIO 2014
						11.457.431,61				
21220262	Apart.Med.		2010	2010		1.141,93				
21220263	Eq.Ofic.IEq.Infor.Gtos.Pr.Estab.Apart.Med. Apart.Med.Constrcc.Electrod.Eq.Infor.Eq.Ofic.		2010	2010		4.103,33				
21220362	Eq.Med.Instalac.Mob.O.I.Mat.		2010	2010		4.953.627,88				
21220363	Eq.Infor.Gtos.Pr.Estab.Mob.Eq.Ofic.IO.I.Mat.		2010	2010		186.935,04				
21220462	Apart.Med.Mob.		2010	2010		1.892,28				
21220463	Gtos.Pr.Estab.Apart.Med.		2010	2010		3.971,16				
21220662	Apart.Med.		2010	2010		1.260,92				
21220663	Gtos.Pr.Estab.Eq.Infor.		2010	2010		883,14				
21220762	Instalac.Eq.Med.Mob.Apart.Med.		2010	2010		26.383,44				
21220763	Eq.Infor.Apart.Med.		2010	2010		1.847,07				
21220862	Mob.Constrcc.Eq.Med.Apart.Med.Mob.Eq.Infor.O.I.Mat.		2010	2010		904.077,53				
21220863	Eq.Infor.		2010	2010		1.476,94				
21220962	Apart.Med.Mob.Eq.Infor.		2010	2010		10.018,78				
21220963	Gtos.Pr.Estab.		2010	2010		585,61				
21221062	Apart.Med.Eq.Infor.		2010	2010		1.705,03				
21221063	Electrod.Gtos.Pr.Estab.Eq.Infor.		2010	2010		2.097,02				
21221162	Apart.Med.Constrcc.Eq.Med.Mob.		2010	2010		84.132,19				
21221163	Gtos.Pr.Estab.Eq.Infor.		2010	2010		2.803,26				
21221363	Gtos.Pr.Estab.		2010	2010		3.323,22				
21221462	Mob.Eq.Infor.		2010	2010		1.754,90				
21221463	Eq.Infor.		2010	2010		2.817,54				
21221562	Eq.Med.Mob.Apart.Med.		2010	2010		197.997,46				
21221563	Eq.Infor.Gtos.Pr.Estab.Apart.Med.		2010	2010		4.268,83				
21221862	Apart.Med.Constrcc.Electrod.Mob.O.I.Mat.		2010	2010		33.500,91				
21221863	Gtos.Pr.Estab.Eq.Infor.		2010	2010		8.389,92				
21221962	Eq.Ofic.O.I.Mat.		2010	2010		1.019,52				
21221963	Eq.Infor.Gtos.Pr.Estab.		2010	2010		883,15				
21222362	Eq.Infor.		2010	2010		444,11				
21222363	Gtos.Pr.Estab.		2010	2010		585,62				
21222462	Mob.Apart.Med.		2010	2010		1.908,99				
21222463	Eq.Infor.Gtos.Pr.Estab.		2010	2010		3.465,00				
21222662	Constrcc.Instalac.Eq.Ofic.		2010	2010		32.186,51				
21222663	Eq.Infor.		2010	2010		1.179,41				
21222862	Apart.Med.Aplic.Inform.Constrcc.Constrcc.Eq.Infor.Eq.Med.Instalac.Maq.Mob.O.I.Mat. Eq.Infor.Eq.Med.Gtos.Pr.Estab.Mob.Apart.Med.		2010	2010		1.212.825,67				
21222863	d. Aplic.Informá Eq.Ofic.IO.I.Mat.		2010	2010		1.144.429,43				
21222962	Apart.Med.		2010	2010		11.283,41				
21222963	Utillaje.		2010	2010		44.079,24				
21223062	Apart.Med.Constrcc.Constrcc.Electrod.Eq.Infor.Eq.Med.Instalac.Mob.O.I.Mat.Utillaje.		2010	2010		648.382,12				
21223063	Eq.Ofic.IGtos.Pr.Estab.Mob.Eq.Infor.		2010	2010		17.954,66				
21223163	Gtos.Pr.Estab.		2010	2010		3.278,03				

**PROYECTOS DE INVERSIÓN
EJERCICIO: 2010**

Mutua: IBERMUTUAMUR N°: 274

CLASIFICACIÓN FUNCIONAL POR PROGRAMAS. 2122

CÓDIGO PROYECTO	EXPLICACIÓN	COSTE TOTAL ACTUALIZADO	EJERCICIO INICIAL	EJERCICIO FINAL	INVERSIÓN REALIZADA A 1 DE ENERO	INVERSIÓN REALIZADA EN EL EJERCICIO	ANUALIDADES PENDIENTES			
							EJERCICIO 2011	EJERCICIO 2012	EJERCICIO 2013	EJERCICIO 2014
21223362	Apart.Med.Constrcc.Constrcc.Eq.Infor.Instalac. .Mob.O.I.Mat.Utillaje.		2010	2010		337.892,50				
21223363	Eq.Infor.Eq.Ofic.IMob.Gtos.Pr.Estab.Apart.Me d.		2010	2010		35.924,08				
21223462	Apart.Med.		2010	2010		2.059,48				
21223463	Maq.Mob.Gtos.Pr.Estab.		2010	2010		2.989,91				
21223562	Instalac.Apart.Med.		2010	2010		928,49				
21223563	Eq.Med.Eq.Infor.		2010	2010		26.773,75				
21223662	Apart.Med.		2010	2010		385,33				
21223663	Eq.Infor.Gtos.Pr.Estab.		2010	2010		2.944,44				
21223762	Eq.Ofic.Electrod.Apart.Med.		2010	2010		1.833,53				
21223763	Eq.Infor.Gtos.Pr.Estab.		2010	2010		6.164,03				
21223962	Constrcc.Instalac.		2010	2010		5.423,49				
21224063	Eq.Infor.Gtos.Pr.Estab.		2010	2010		883,14				
21224162	Apart.Med.Constrcc.Eq.Infor.Eq.Ofic.Eq.Med.I nstalac.Mob.O.I.Mat.		2010	2010		134.898,81				
21224163	Eq.Infor.		2010	2010		3.278,41				
21224562	Apart.Med.Instalac.Eq.Med.Mob.		2010	2010		60.149,25				
21224563	Gtos.Pr.Estab.Eq.Infor.		2010	2010		1.028.046,45				
21224662	Apart.Med.Constrcc.Instalac.Maq.Mob.Utillaje. Eq.Ofic.IEl.Transp.Eq.Infor.Gtos.Pr.Estab.Apa rt.Med.		2010	2010		81.157,41				
21224663	Apart.Med.Electrod.Eq.Infor.Eq.Ofic.Instalac. Maq.Mob.Utillaje.		2010	2010		39.311,20				
21224762	Eq.Med.Eq.Infor.Gtos.Pr.Estab.Mob.		2010	2010		4.704,88				
21224862	Apart.Med.Mob.Eq.Infor.		2010	2010		26.579,54				
21224863	Mob.Eq.Infor.Gtos.Pr.Estab.		2010	2010		1.263,29				
21224962	Eq.Ofic.Apart.Med.		2010	2010		1.507,02				
21224963	Gtos.Pr.Estab.		2010	2010		585,61				
21225062	Mob.		2010	2010		2.904,20				

**PROYECTOS DE INVERSIÓN
EJERCICIO: 2010**

Mutua: IBERMUTUAMUR N°: 274

CLASIFICACIÓN FUNCIONAL POR PROGRAMAS. 2224

CÓDIGO PROYECTO	EXPLICACIÓN	COSTE TOTAL ACTUALIZADO	EJERCICIO INICIAL	EJERCICIO FINAL	INVERSIÓN REALIZADA A 1 DE ENERO	INVERSIÓN REALIZADA EN EL EJERCICIO	ANUALIDADES PENDIENTES			
							EJERCICIO 2011	EJERCICIO 2012	EJERCICIO 2013	EJERCICIO 2014
						100.358,58				
22243062	Constrcc.Instalac.Apart.Med.Utillaje.Mob.O.I.		2010	2010		87.891,62				
22243063	Mat. Utillaje. Mob.Eq.Ofic.IMob.Eq.Infor.		2010	2010		12.466,96				

**PROYECTOS DE INVERSIÓN
EJERCICIO: 2010**

Mutua: IBERMUTUAMUR N°: 274

CLASIFICACIÓN FUNCIONAL POR PROGRAMAS. 3436

CÓDIGO PROYECTO	EXPLICACIÓN	COSTE TOTAL ACTUALIZADO	EJERCICIO INICIAL	EJERCICIO FINAL	INVERSIÓN REALIZADA A 1 DE ENERO	INVERSIÓN REALIZADA EN EL EJERCICIO	ANUALIDADES PENDIENTES			
							EJERCICIO 2011	EJERCICIO 2012	EJERCICIO 2013	EJERCICIO 2014
						35.112,65				
34360363	Eq.Infor.		2010	2010		1.783,75				
34360862	Mob.Eq.Infor.		2010	2010		4.253,89				
34360863	Eq.Infor.		2010	2010		1.783,18				
34360963	Eq.Infor.		2010	2010		1.055,39				
34361863	Eq.Infor.		2010	2010		1.784,09				
34362463	Eq.Infor.		2010	2010		1.043,38				
34362863	Eq.Infor.Gtos.Pr.Estab.		2010	2010		11.255,00				
34363063	Eq.Infor.		2010	2010		2.086,76				
34363363	Eq.Infor.		2010	2010		740,72				
34364163	Eq.Infor.		2010	2010		1.055,39				
34364562	Mob.		2010	2010		2.178,77				
34364563	Eq.Infor.		2010	2010		1.783,18				
34364663	Eq.Infor.		2010	2010		1.043,38				
34364763	Eq.Infor.		2010	2010		3.265,77				

**PROYECTOS DE INVERSIÓN
EJERCICIO: 2010**

Mutua: IBERMUTUAMUR N°: 274

CLASIFICACIÓN FUNCIONAL POR PROGRAMAS. 4591

CÓDIGO PROYECTO	EXPLICACIÓN	COSTE TOTAL ACTUALIZADO	EJERCICIO INICIAL	EJERCICIO FINAL	INVERSIÓN REALIZADA A 1 DE ENERO	INVERSIÓN REALIZADA EN EL EJERCICIO	ANUALIDADES PENDIENTES			
							EJERCICIO 2011	EJERCICIO 2012	EJERCICIO 2013	EJERCICIO 2014
						872.286,14				
45910263	Eq.Infor.		2010	2010		297,53				
45910362	Mob.Eq.Infor.Maq.		2010	2010		10.297,68				
45910363	Eq.Infor.Gtos.Pr.Estab.		2010	2010		12.164,16				
45910463	Eq.Infor.		2010	2010		599,88				
45910563	Gtos.Pr.Estab.		2010	2010		74.814,86				
45910862	Mob.		2010	2010		39.390,37				
45910863	Eq.Infor.		2010	2010		740,72				
45910962	Mob.		2010	2010		830,91				
45910963	Eq.Infor.		2010	2010		1.481,67				
45911162	Mob.		2010	2010		13.452,04				
45911163	Gtos.Pr.Estab.		2010	2010		5.677,04				
45911362	Eq.Infor.		2010	2010		848,06				
45912463	Gtos.Pr.Estab.		2010	2010		2.851,14				
45912763	Eq.Infor.		2010	2010		1.480,52				
45912862	Mob.Eq.Infor.Eq.Ofic.Instalac.Constrcc.Aplic.Inform.		2010	2010		323.387,96				
45912863	Gtos.Pr.Estab.Eq.Infor.Eq.Ofic.I		2010	2010		83.565,47				
45912962	Mob.		2010	2010		596,14				
45913062	Maq.Mob.Eq.Ofic.Eq.Infor.O.I.Mat.		2010	2010		34.247,14				
45913063	Eq.Infor.		2010	2010		14.945,04				
45913262	Eq.Ofic.		2010	2010		572,87				
45913263	Mob.Electrod.Eq.Infor.		2010	2010		1.982,79				
45913362	Mob.Eq.Ofic.		2010	2010		2.487,93				
45913363	Eq.Infor.		2010	2010		5.922,10				
45913463	Mob.		2010	2010		226,58				
45913562	Eq.Infor.		2010	2010		983,53				
45913563	Eq.Infor.		2010	2010		1.778,05				
45913663	Eq.Ofic.I		2010	2010		949,10				
45914063	Eq.Ofic.I		2010	2010		1.535,64				
45914162	Mob.		2010	2010		2.347,78				
45914163	Eq.Infor.		2010	2010		740,72				
45914562	Mob.		2010	2010		5.268,65				
45914563	Eq.Infor.		2010	2010		740,72				
45914662	Mob.Electrod.		2010	2010		2.253,03				
45914663	Mob.Eq.Infor.		2010	2010		5.452,84				
45914762	Mob.		2010	2010		1.654,29				
45914763	Mob.Eq.Infor.		2010	2010		8.266,62				
45915062	Mob.Eq.Ofic.		2010	2010		30.158,70				
45915063	Eq.Ofic.IEq.Infor.Gtos.Pr.Estab.		2010	2010		177.295,87				

-
- 4.5 CONTRATACIÓN ADMINISTRATIVA
 - 4.6 PERSONAL
 - 4.8 COMPROMISOS DE GASTO CON CARGO A
PRESUPUESTOS DE EJERCICIOS POSTERIORES
 - 4.9 OBLIGACIONES DE PRESUPUESTOS CERRADOS
 - 4.10 GASTOS DE ADMINISTRACIÓN
 - 4.11 PRESTACIONES CONCEDIDAS POR LA COMISIÓN
DE PRESTACIONES ESPECIALES
 - 4.12 INFORMACIÓN SOBRE EL BALANCE DE RESULTADOS
E INFORME DE GESTIÓN
-

CONTRATACIÓN ADMINISTRATIVA.

Mutua: IBERMUTUAMUR Nº: 274

EJERCICIO: 2010

I. Contratación administrativa. Procedimientos y formas de adjudicación

TIPO DE CONTRATO	PROCEDIMIENTO ABIERTO		PROCEDIMIENTO RESTRINGIDO		PROCEDIMIENTO NEGOCIADO		DIÁLOGO COMPETITIVO	ADJUDICACIÓN DIRECTA	OTROS PROCEDIMIENTOS DE ADJUDICACIÓN	TOTAL
	MULTIPLIC. CRITERIOS	UNICO CRITERIO	MULTIPLIC. CRITERIOS	UNICO CRITERIO	CON PUBLICIDAD	SIN PUBLICIDAD				
- De obras		1.516.101,23								1.516.101,23
- De suministro Patrimoniales	1.941.930,31	816.025,99				178.325,00				2.936.281,30
- De gestión de servicios públicos										
- De servicios	8.859.885,00	491.427,00				331.325,24				9.682.637,24
- De concesión de obra pública										
- De colaboración entre el sector público y el sector privado										
- De carácter administrativo especial										
- Otros										

CONTRATACIÓN ADMINISTRATIVA.

Mutua: IBERMUTUAMUR N°: 274

EJERCICIO: 2010

II. Contratación administrativa. Situación de los contratos

TIPO DE CONTRATO	PENDIENTE DE ADJUDICAR A 1 DE ENERO	CONVOCADO EN EL EJERCICIO	ADJUDICADO EN EL EJERCICIO	PENDIENTE DE ADJUDICAR A 31 DE DICIEMBRE
- De obras		2.091.378,16	1.516.101,23	
- De suministros	1.408.455,92	2.516.285,24	2.936.281,30	429.860,00
- Patrimoniales				
- De gestión de servicios públicos				
- De servicios	2.141.190,20	11.817.390,41	9.682.637,24	483.766,67
- De concesión de obra pública				
- De colaboración entre el sector público y el sector privado				
- De carácter administrativo especial				
- Otros				

PERSONAL

Mutua: IBERMUTUAMUR N°: 274
EJERCICIO: 2010

CATEGORIAS	NUMERO DE PERCEPTORES A 31 DE DICIEMBRE	IMPORTES	
Personal Laboral Fijo	1.982,00		74.686.606,97
- Altos cargos	1,00	191.063,46	
- Otros directivos	21,00	2.244.126,33	
- Otro personal laboral fijo	1.960,00	72.251.417,18	
Personal laboral eventual	20,00	1.855.774,55	
Otro personal			
TOTAL.....			76.542.381,51

**COMPROMISOS DE GASTO CON CARGO A PRESUPUESTOS DE EJERCICIOS POSTERIORES
EJERCICIO: 2010**

Mutua: IBERMUTUAMUR N°: 274

CLASIFICACIÓN ORGÁNICA.....

CLASIFICACIÓN FUNCIONAL POR PROGRAMAS..... 1102

CLASIFICACIÓN ECONÓMICA	EXPLICACIÓN	COMPROMISOS DE GASTOS ADQUIRIDOS CON CARGO AL EJERCICIO DEL:				
		AÑO 1	AÑO 2	AÑO 3	AÑO 4	AÑOS SUCEIVOS
	TOTAL PROGRAMA 1102	510.075,28	160.148,37	117.921,21	112.292,96	176.263,04
202	ARRENDAMIENTOS	135.185,92	126.202,86	115.923,79	111.883,32	176.263,04
137	CONTRIBUCIONES A PLANES DE PENSIONES	42.906,31				
1624	ACCION SOCIAL	32.879,48				
1625	SEGUROS	23.787,72				
212	EDIFICIOS Y OTRAS CONSTRUCCIONES	3.804,81	1.138,22			
213	MAQUINARIA, INSTALACIONES Y UTILLAJE	1.732,13	1.732,13	1.587,78		
216	EQUIPOS PARA PROCESOS DE LA INFORMACION	2.695,39	1.127,04			
2200	ORDINARIO NO INVENTARIABLE	11.764,78	1.960,80			
22200	SERVICIOS DE TELECOMUNICACIONES	108.014,91	20.912,97			
2221	POSTALES Y MENSAJERIA	14.478,09	4.826,04			
2240	EDIFICIOS Y LOCALES	3.037,17				
2273	LIMPIEZA Y ASEO	22.289,19				
2274	SEGURIDAD	5.629,53	554,64			
2275	SERVICIOS CONTRATADOS DE COMEDOR	2.206,20				
22100	ENERGIA ELECTRICA	10.349,01				
22620	DE GESTION ADMINISTRATIVA	2.217,60				
22782	SERVICIOS DE CARACTER INFORMATICO	23.379,56	1.693,67	409,64	409,64	
48697	DE ACCIDENTES DE TRABAJO Y ENFERMEDADES PROFESIONALES	61.588,80				
6260 y 6360	EQUIPOS PARA PROCESOS DE LA INFORMACION	2.128,68				

**COMPROMISOS DE GASTO CON CARGO A PRESUPUESTOS DE EJERCICIOS POSTERIORES
EJERCICIO: 2010**

Mutua: IBERMUTUAMUR N°: 274

CLASIFICACIÓN ORGÁNICA.....

CLASIFICACIÓN FUNCIONAL POR PROGRAMAS.... 1105

CLASIFICACIÓN ECONÓMICA	EXPLICACIÓN	COMPROMISOS DE GASTOS ADQUIRIDOS CON CARGO AL EJERCICIO DEL:				
		AÑO 1	AÑO 2	AÑO 3	AÑO 4	AÑOS SUCEIVOS
	TOTAL PROGRAMA 1105	45.569,00	9.569,56	5.567,20	5.014,08	8.086,02
202	ARRENDAMIENTOS	6.374,70	6.374,70	5.379,13	4.975,51	8.086,02
137	CONTRIBUCIONES A PLANES DE PENSIONES	7.696,20				
1624	ACCION SOCIAL	5.897,66				
1625	SEGUROS	4.266,86				
212	EDIFICIOS Y OTRAS CONSTRUCCIONES	442,11	107,17			
213	MAQUINARIA, INSTALACIONES Y UTILLAJE	163,09	163,09	149,50		
216	EQUIPOS PARA PROCESOS DE LA INFORMACION	253,79	106,12			
2200	ORDINARIO NO INVENTARIABLE	1.107,73	184,62			
22200	SERVICIOS DE TELECOMUNICACIONES	10.170,23	1.969,08			
2221	POSTALES Y MENSAJERIA	1.363,20	454,40			
2240	EDIFICIOS Y LOCALES	285,97				
2273	LIMPIEZA Y ASEO	2.657,00				
2274	SEGURIDAD	925,35	50,91			
2275	SERVICIOS CONTRATADOS DE COMEDOR	380,14				
22100	ENERGIA ELECTRICA	974,42				
22620	DE GESTION ADMINISTRATIVA	208,80				
22782	SERVICIOS DE CARACTER INFORMATICO	2.201,32	159,47	38,57	38,57	
6260 y 6360	EQUIPOS PARA PROCESOS DE LA INFORMACION	200,43				

**COMPROMISOS DE GASTO CON CARGO A PRESUPUESTOS DE EJERCICIOS POSTERIORES
EJERCICIO: 2010**

Mutua: IBERMUTUAMUR N°: 274

CLASIFICACIÓN ORGÁNICA.....

CLASIFICACIÓN FUNCIONAL POR PROGRAMAS.... 2122

CLASIFICACIÓN ECONÓMICA	EXPLICACIÓN	COMPROMISOS DE GASTOS ADQUIRIDOS CON CARGO AL EJERCICIO DEL:				
		AÑO 1	AÑO 2	AÑO 3	AÑO 4	AÑOS SUCESIVOS
	TOTAL PROGRAMA 2122	13.540.082,88	6.755.439,64	4.556.111,66	3.912.051,50	8.310.232,24
202	ARRENDAMIENTOS	3.355.476,75	3.067.155,68	2.886.942,05	2.686.017,38	8.310.232,24
25	ASISTENCIA SANITARIA CON MEDIOS AJENOS	86.941,13				
137	CONTRIBUCIONES A PLANES DE PENSIONES	370.636,14				
471	ENTREGAS DE BOTIQUINES	180.000,00	135.000,00			
1624	ACCION SOCIAL	284.021,67				
1625	SEGUROS	205.484,64				
212	EDIFICIOS Y OTRAS CONSTRUCCIONES	87.002,57	27.025,37			
213	MAQUINARIA, INSTALACIONES Y UTILLAJE	41.126,76	41.126,76	37.699,53		
216	EQUIPOS PARA PROCESOS DE LA INFORMACION	63.998,00	26.759,96			
2200	ORDINARIO NO INVENTARIABLE	279.337,27	46.556,26			
22164	OTRO MATERIAL SANITARIO	90.378,24	30.126,12			
22200	SERVICIOS DE TELECOMUNICACIONES	2.613.852,65	496.547,22			
2221	POSTALES Y MENSAJERIA	343.760,61	114.587,01			
2240	EDIFICIOS Y LOCALES	72.113,06				
2241	VEHICULOS	334,91	334,91			
2273	LIMPIEZA Y ASEO	446.395,93				
2274	SEGURIDAD	231.312,47	24.173,55			
2275	SERVICIOS CONTRATADOS DE COMEDOR	45.522,34				
2279	OTROS	15.794,55				
2525	CON ENTIDADES PRIVADAS	1.621.743,84	1.621.743,84	1.621.743,84	1.216.307,88	
6220	ADQUISICIONES	100.000,00	100.000,00			
6221	CONSTRUCCIONES	815.203,00	407.602,00			
629	INMOVILIZADO INMATERIAL	1.837,50				
22100	ENERGIA ELECTRICA	245.721,62				
22620	DE GESTION ADMINISTRATIVA	52.653,60				
22782	SERVICIOS DE CARACTER INFORMATICO	973.697,01	40.213,82	9.726,24	9.726,24	
25431	CONCIERTOS PARA RESONANCIA NUCLEAR MAGNETICA	246.189,14	123.094,57			
25432	CONCIERTOS PARA T.A.C.	43.445,14	21.722,57			
48924	BOTIQUINES DE EMPRESAS	575.560,00	431.670,00			
6260 y 6360	EQUIPOS PARA PROCESOS DE LA INFORMACION	50.542,34				

**COMPROMISOS DE GASTO CON CARGO A PRESUPUESTOS DE EJERCICIOS POSTERIORES
EJERCICIO: 2010**

Mutua: IBERMUTUAMUR N°: 274

CLASIFICACIÓN ORGÁNICA.....

CLASIFICACIÓN FUNCIONAL POR PROGRAMAS... 2224

CLASIFICACIÓN ECONÓMICA	EXPLICACIÓN	COMPROMISOS DE GASTOS ADQUIRIDOS CON CARGO AL EJERCICIO DEL:				
		AÑO 1	AÑO 2	AÑO 3	AÑO 4	AÑOS SUCESIVOS
	TOTAL PROGRAMA 2224	256.718,81	25.693,62	1.536,98	315,21	
137	CONTRIBUCIONES A PLANES DE PENSIONES	27.578,05				
1624	ACCION SOCIAL	21.133,30				
1625	SEGUROS	15.289,57				
212	EDIFICIOS Y OTRAS CONSTRUCCIONES	7.979,16	875,84			
213	MAQUINARIA, INSTALACIONES Y UTILLAJE	1.332,84	1.332,84	1.221,77		
216	EQUIPOS PARA PROCESOS DE LA INFORMACION	2.074,05	867,24			
2200	ORDINARIO NO INVENTARIABLE	9.052,77	1.508,79			
22200	SERVICIOS DE TELECOMUNICACIONES	83.115,37	16.092,12			
2221	POSTALES Y MENSAJERIA	11.140,61	3.713,54			
2240	EDIFICIOS Y LOCALES	2.337,04				
2273	LIMPIEZA Y ASEO	6.510,23				
2274	SEGURIDAD	27.794,79				
2275	SERVICIOS CONTRATADOS DE COMEDOR	12.083,17				
22100	ENERGIA ELECTRICA	7.963,36				
22620	DE GESTION ADMINISTRATIVA	1.706,40				
22782	SERVICIOS DE CARACTER INFORMATICO	17.990,12	1.303,25	315,21	315,21	
6260 y 6360	EQUIPOS PARA PROCESOS DE LA INFORMACION	1.637,98				

**COMPROMISOS DE GASTO CON CARGO A PRESUPUESTOS DE EJERCICIOS POSTERIORES
EJERCICIO: 2010**

Mutua: IBERMUTUAMUR Nº: 274

CLASIFICACIÓN ORGÁNICA.....

CLASIFICACIÓN FUNCIONAL POR PROGRAMAS... 3436

CLASIFICACIÓN ECONÓMICA	EXPLICACIÓN	COMPROMISOS DE GASTOS ADQUIRIDOS CON CARGO AL EJERCICIO DEL:				
		AÑO 1	AÑO 2	AÑO 3	AÑO 4	AÑOS SUCESIVOS
	TOTAL PROGRAMA 3436	134.622,65	57.372,94	52.148,10	50.764,07	17.427,80
202	ARRENDAMIENTOS	53.516,99	51.830,33	51.830,33	50.698,90	17.427,80
137	CONTRIBUCIONES A PLANES DE PENSIONES	8.016,87				
1624	ACCION SOCIAL	6.143,40				
1625	SEGUROS	4.444,64				
212	EDIFICIOS Y OTRAS CONSTRUCCIONES	480,81	181,08			
213	MAQUINARIA, INSTALACIONES Y UTILLAJE	275,57	275,57	252,60		
216	EQUIPOS PARA PROCESOS DE LA INFORMACION	428,81	179,30			
2200	ORDINARIO NO INVENTARIABLE	1.871,67	311,94			
22200	SERVICIOS DE TELECOMUNICACIONES	17.184,19	3.327,06			
2221	POSTALES Y MENSAJERIA	2.303,33	767,78			
2240	EDIFICIOS Y LOCALES	483,19				
2273	LIMPIEZA Y ASEO	5.841,35				
2274	SEGURIDAD	449,04	230,43			
2275	SERVICIOS CONTRATADOS DE COMEDOR	95,04				
22100	ENERGIA ELECTRICA	1.646,43				
22620	DE GESTION ADMINISTRATIVA	352,80				
22661	CURSOS DE FORMACION Y PERFECCIONAMIENTO	27.030,40				
22782	SERVICIOS DE CARACTER INFORMATICO	3.719,47	269,45	65,17	65,17	
6260 y 6360	EQUIPOS PARA PROCESOS DE LA INFORMACION	338,65				

**COMPROMISOS DE GASTO CON CARGO A PRESUPUESTOS DE EJERCICIOS POSTERIORES
EJERCICIO: 2010**

Mutua: IBERMUTUAMUR Nº: 274

CLASIFICACIÓN ORGÁNICA.....

CLASIFICACIÓN FUNCIONAL POR PROGRAMAS.... 4591

CLASIFICACIÓN ECONÓMICA	EXPLICACIÓN	COMPROMISOS DE GASTOS ADQUIRIDOS CON CARGO AL EJERCICIO DEL:				
		AÑO 1	AÑO 2	AÑO 3	AÑO 4	AÑOS SUCESIVOS
	TOTAL PROGRAMA 4591	4.360.686,36	2.111.699,18	1.831.487,56	1.812.074,33	1.385.357,23
202	ARRENDAMIENTOS	2.061.499,10	1.844.403,20	1.818.102,25	1.809.329,23	1.385.357,23
137	CONTRIBUCIONES A PLANES DE PENSIONES	184.516,39				
1624	ACCION SOCIAL	141.396,49				
1625	SEGUROS	102.297,85				
212	EDIFICIOS Y OTRAS CONSTRUCCIONES	22.000,84	7.627,57			
213	MAQUINARIA, INSTALACIONES Y UTILLAJE	11.607,49	11.607,49	10.640,21		
216	EQUIPOS PARA PROCESOS DE LA INFORMACION	18.062,60	7.552,66			
2200	ORDINARIO NO INVENTARIABLE	78.839,34	13.139,92			
22200	SERVICIOS DE TELECOMUNICACIONES	723.840,15	140.144,05			
2221	POSTALES Y MENSAJERIA	97.022,00	32.340,70			
2240	EDIFICIOS Y LOCALES	20.352,98				
2241	VEHICULOS	41.749,28	41.749,28			
2273	LIMPIEZA Y ASEO	195.642,72				
2274	SEGURIDAD	39.321,24	1.784,47			
2275	SERVICIOS CONTRATADOS DE COMEDOR	7.596,11				
2279	OTROS	3.093,93				
22100	ENERGIA ELECTRICA	69.351,76				
22620	DE GESTION ADMINISTRATIVA	14.860,80				
22782	SERVICIOS DE CARACTER INFORMATICO	513.370,37	11.349,84	2.745,10	2.745,10	
6260 y 6360	EQUIPOS PARA PROCESOS DE LA INFORMACION	14.264,92				

OBLIGACIONES DE PRESUPUESTOS CERRADOS

MUTUA: IBERMUTUAMUR

Nº: 274

CLASIFICACIÓN ORGÁNICA.....

CLASIFICACIÓN FUNCIONAL POR PROGRAMAS.....

EJERCICIO: 1999

CLASIFIC. ECONÓMICA	EXPLICACION	OBLIGACIONES PENDIENTES DE PAGO A 1 DE ENERO	MODIFICACIONES Y ANULACIONES	TOTAL OBLIGACIONES	PAGOS REALIZADOS	OBLIGACIONES PENDIENTES DE PAGO A 31 DE DICIEMBRE
4591 22783	COLA.EN LA GES.DE LAS MATEP.DE SEG.S	7.315,04		7.315,04		7.315,04
	TOTAL ARTICULO 22 MATER.SUMINIST.Y OTROS	7.315,04		7.315,04		7.315,04
	TOTAL CAPITULO 2 GAST.CORRIENT.BIENES Y SERV.	7.315,04		7.315,04		7.315,04
	TOTAL PROGRAMA 91 DIRECCION Y SERV.GENERALES	7.315,04		7.315,04		7.315,04
	TOTAL GRUPO PROGRAMA 45 ADMON.SERVIC. GRLES.DE TESOR	7.315,04		7.315,04		7.315,04
	TOTAL EJERCICIO 99	7.315,04		7.315,04		7.315,04

OBLIGACIONES DE PRESUPUESTOS CERRADOS

MUTUA: IBERMUTUAMUR

Nº: 274

CLASIFICACIÓN ORGÁNICA.....

CLASIFICACIÓN FUNCIONAL POR PROGRAMAS.....

EJERCICIO: 2000

CLASIFIC. ECONÓMICA	EXPLICACION	OBLIGACIONES PENDIENTES DE PAGO A 1 DE ENERO	MODIFICACIONES Y ANULACIONES	TOTAL OBLIGACIONES	PAGOS REALIZADOS	OBLIGACIONES PENDIENTES DE PAGO A 31 DE DICIEMBRE
4591 22783	COLA.EN LA GES.DE LAS MATEP.DE SEG.S	1.093,09		1.093,09		1.093,09
	TOTAL ARTICULO 22 MATER.SUMINIST.Y OTROS	1.093,09		1.093,09		1.093,09
	TOTAL CAPITULO 2 GAST.CORRIENT.BIENES Y SERV.	1.093,09		1.093,09		1.093,09
	TOTAL PROGRAMA 91 DIRECCION Y SERV.GENERALES	1.093,09		1.093,09		1.093,09
	TOTAL GRUPO PROGRAMA 45 ADMON.SERVIC. GRLES.DE					
	TESOR	1.093,09		1.093,09		1.093,09
	TOTAL EJERCICIO 00	1.093,09		1.093,09		1.093,09

OBLIGACIONES DE PRESUPUESTOS CERRADOS

Nº: 274

MUTUA: IBERMUTUAMUR

CLASIFICACIÓN ORGÁNICA.....

CLASIFICACIÓN FUNCIONAL POR PROGRAMAS.....

EJERCICIO: 2001

CLASIFIC. ECONÓMICA	EXPLICACION	OBLIGACIONES PENDIENTES DE PAGO A 1 DE ENERO	MODIFICACIONES Y ANULACIONES	TOTAL OBLIGACIONES	PAGOS REALIZADOS	OBLIGACIONES PENDIENTES DE PAGO A 31 DE DICIEMBRE
4591 22783	COLA.EN LA GES.DE LAS MATEP.DE SEG.S	697,21		697,21		697,21
	TOTAL ARTICULO 22 MATER.SUMINIST.Y OTROS	697,21		697,21		697,21
	TOTAL CAPITULO 2 GAST.CORRIENT.BIENES Y SERV.	697,21		697,21		697,21
	TOTAL PROGRAMA 91 DIRECCION Y SERV.GENERALES	697,21		697,21		697,21
	TOTAL GRUPO PROGRAMA 45 ADMON.SERVIC. GRLES.DE TESOR	697,21		697,21		697,21
	TOTAL EJERCICIO 01	697,21		697,21		697,21

OBLIGACIONES DE PRESUPUESTOS CERRADOS

MUTUA: IBERMUTUAMUR
 CLASIFICACIÓN ORGÁNICA.....
 CLASIFICACIÓN FUNCIONAL POR PROGRAMAS.....
 EJERCICIO: 2002

Nº: 274

CLASIFIC. ECONÓMICA	EXPLICACION	OBLIGACIONES PENDIENTES DE PAGO A 1 DE ENERO	MODIFICACIONES Y ANULACIONES	TOTAL OBLIGACIONES	PAGOS REALIZADOS	OBLIGACIONES PENDIENTES DE PAGO A 31 DE DICIEMBRE
4591 22783	COLA.EN LA GES.DE LAS MATEP.DE SEG.S	2.140,76		2.140,76		2.140,76
	TOTAL ARTICULO 22 MATER.SUMINIST.Y OTROS	2.140,76		2.140,76		2.140,76
	TOTAL CAPITULO 2 GAST.CORRIENT.BIENES Y SERV.	2.140,76		2.140,76		2.140,76
	TOTAL PROGRAMA 91 DIRECCION Y SERV.GENERALES	2.140,76		2.140,76		2.140,76
	TOTAL GRUPO PROGRAMA 45 ADMON.SERVIC. GRLES.DE TESOR	2.140,76		2.140,76		2.140,76
	TOTAL EJERCICIO 02	2.140,76		2.140,76		2.140,76

OBLIGACIONES DE PRESUPUESTOS CERRADOS

MUTUA: IBERMUTUAMUR

Nº: 274

CLASIFICACIÓN ORGÁNICA.....

CLASIFICACIÓN FUNCIONAL POR PROGRAMAS.....

EJERCICIO: 2003

CLASIFIC. ECONÓMICA	EXPLICACION	OBLIGACIONES PENDIENTES DE PAGO A 1 DE ENERO	MODIFICACIONES Y ANULACIONES	TOTAL OBLIGACIONES	PAGOS REALIZADOS	OBLIGACIONES PENDIENTES DE PAGO A 31 DE DICIEMBRE
4591 22783	COLA.EN LA GES.DE LAS MATEP.DE SEG.S	191,45		191,45		191,45
	TOTAL ARTICULO 22 MATER.SUMINIST.Y OTROS	191,45		191,45		191,45
	TOTAL CAPITULO 2 GAST.CORRIENT.BIENES Y SERV.	191,45		191,45		191,45
	TOTAL PROGRAMA 91 DIRECCION Y SERV.GENERALES	191,45		191,45		191,45
	TOTAL GRUPO PROGRAMA 45 ADMON.SERVIC. GRLES.DE TESOR	191,45		191,45		191,45
	TOTAL EJERCICIO 03	191,45		191,45		191,45

OBLIGACIONES DE PRESUPUESTOS CERRADOS

MUTUA: IBERMUTUAMUR

Nº: 274

CLASIFICACIÓN ORGÁNICA.....

CLASIFICACIÓN FUNCIONAL POR PROGRAMAS.....

EJERCICIO: 2004

CLASIFIC. ECONÓMICA	EXPLICACION	OBLIGACIONES PENDIENTES DE PAGO A 1 DE ENERO	MODIFICACIONES Y ANULACIONES	TOTAL OBLIGACIONES	PAGOS REALIZADOS	OBLIGACIONES PENDIENTES DE PAGO A 31 DE DICIEMBRE
4591 22783	COLA.EN LA GES.DE LAS MATEP.DE SEG.S	33,36		33,36		33,36
	TOTAL ARTICULO 22 MATER.SUMINIST.Y OTROS	33,36		33,36		33,36
	TOTAL CAPITULO 2 GAST.CORRIENT.BIENES Y SERV.	33,36		33,36		33,36
	TOTAL PROGRAMA 91 DIRECCION Y SERV.GENERALES	33,36		33,36		33,36
	TOTAL GRUPO PROGRAMA 45 ADMON.SERVIC. GRLES.DE					
	TESOR	33,36		33,36		33,36
	TOTAL EJERCICIO 04	33,36		33,36		33,36

OBLIGACIONES DE PRESUPUESTOS CERRADOS

MUTUA: IBERMUTUAMUR
 CLASIFICACIÓN ORGÁNICA.....
 CLASIFICACIÓN FUNCIONAL POR PROGRAMAS.....
 EJERCICIO: 2005

Nº: 274

CLASIFIC. ECONÓMICA	EXPLICACION	OBLIGACIONES PENDIENTES DE PAGO A 1 DE ENERO	MODIFICACIONES Y ANULACIONES	TOTAL OBLIGACIONES	PAGOS REALIZADOS	OBLIGACIONES PENDIENTES DE PAGO A 31 DE DICIEMBRE
1102 22783	COLA.EN LA GES.DE LAS MATEP.DE SEG.S	754,93		754,93		754,93
	TOTAL ARTICULO 22 MATER.SUMINIST.Y OTROS	754,93		754,93		754,93
	TOTAL CAPITULO 2 GAST.CORRIENT.BIENES Y SERV.	754,93		754,93		754,93
	TOTAL PROGRAMA 02 INCAPACIDAD TEMPORAL Y OTRAS PREST.	754,93		754,93		754,93
	TOTAL GRUPO PROGRAMA 11 GESTION PRESTAC. ECONOMICAS CONTRIB.	754,93		754,93		754,93
4591 22783	COLA.EN LA GES.DE LAS MATEP.DE SEG.S	6.032,15		6.032,15		6.032,15
	TOTAL ARTICULO 22 MATER.SUMINIST.Y OTROS	6.032,15		6.032,15		6.032,15
	TOTAL CAPITULO 2 GAST.CORRIENT.BIENES Y SERV.	6.032,15		6.032,15		6.032,15
	TOTAL PROGRAMA 91 DIRECCION Y SERV.GENERALES	6.032,15		6.032,15		6.032,15
	TOTAL GRUPO PROGRAMA 45 ADMON.SERVIC. GRLES.DE TESOR	6.032,15		6.032,15		6.032,15
	TOTAL EJERCICIO 05	6.787,08		6.787,08		6.787,08

OBLIGACIONES DE PRESUPUESTOS CERRADOS

MUTUA: IBERMUTUAMUR

Nº: 274

CLASIFICACIÓN ORGÁNICA.....

CLASIFICACIÓN FUNCIONAL POR PROGRAMAS.....

EJERCICIO: 2006

CLASIFIC. ECONÓMICA	EXPLICACION	OBLIGACIONES PENDIENTES DE PAGO A 1 DE ENERO	MODIFICACIONES Y ANULACIONES	TOTAL OBLIGACIONES	PAGOS REALIZADOS	OBLIGACIONES PENDIENTES DE PAGO A 31 DE DICIEMBRE
1102 48647	DE ACCIDENTES DE TRABAJO Y E.P.	678,64		678,64		678,64
	TOTAL ARTICULO 48 A FAMIL.E INST.SIN F.LUCRO	678,64		678,64		678,64
	TOTAL CAPITULO 4 TRANSFERENC. CORRIENTES	678,64		678,64		678,64
	TOTAL PROGRAMA 02 INCAPACIDAD TEMPORAL Y OTRAS PREST.	678,64		678,64		678,64
	TOTAL GRUPO PROGRAMA 11 GESTION PRESTAC. ECONOMICAS CONTRIB.	678,64		678,64		678,64
	TOTAL EJERCICIO 06	678,64		678,64		678,64

OBLIGACIONES DE PRESUPUESTOS CERRADOS

MUTUA: IBERMUTUAMUR
 CLASIFICACIÓN ORGÁNICA.....
 CLASIFICACIÓN FUNCIONAL POR PROGRAMAS.....
 EJERCICIO: 2007

Nº: 274

CLASIFIC. ECONÓMICA	EXPLICACION	OBLIGACIONES PENDIENTES DE PAGO A 1 DE ENERO	MODIFICACIONES Y ANULACIONES	TOTAL OBLIGACIONES	PAGOS REALIZADOS	OBLIGACIONES PENDIENTES DE PAGO A 31 DE DICIEMBRE
1102 48647	DE ACCIDENTES DE TRABAJO Y E.P.	450,00	-450,00			
	TOTAL ARTICULO 48 A FAMIL.E INST.SIN F.LUCRO	450,00	-450,00			
	TOTAL CAPITULO 4 TRANSFERENC. CORRIENTES	450,00	-450,00			
	TOTAL PROGRAMA 02 INCAPACIDAD TEMPORAL Y OTRAS PREST.	450,00	-450,00			
	TOTAL GRUPO PROGRAMA 11 GESTION PRESTAC. ECONOMICAS CONTRIB.	450,00	-450,00			
2122 620	TERRENOS Y BIENES NATURALES	350.000,00		350.000,00	350.000,00	
	TOTAL ARTICULO 62 INVERSIONES NUEVAS	350.000,00		350.000,00	350.000,00	
	TOTAL CAPITULO 6 INVERSIONES REALES	350.000,00		350.000,00	350.000,00	
	TOTAL PROGRAMA 22 MEDICINA AMBUL.DE MUTUAS A.T.	350.000,00		350.000,00	350.000,00	
	TOTAL GRUPO PROGRAMA 21 ATENCION PRIMARIA DE SALUD	350.000,00		350.000,00	350.000,00	
	TOTAL EJERCICIO 07	350.450,00	-450,00	350.000,00	350.000,00	

OBLIGACIONES DE PRESUPUESTOS CERRADOS

MUTUA: IBERMUTUAMUR
 CLASIFICACIÓN ORGÁNICA.....
 CLASIFICACIÓN FUNCIONAL POR PROGRAMAS.....
 EJERCICIO: 2008

Nº: 274

CLASIFIC. ECONÓMICA	EXPLICACION	OBLIGACIONES PENDIENTES DE PAGO A 1 DE ENERO	MODIFICACIONES Y ANULACIONES	TOTAL OBLIGACIONES	PAGOS REALIZADOS	OBLIGACIONES PENDIENTES DE PAGO A 31 DE DICIEMBRE
1102 48797	DE ACCIDENTES DE TRABAJO Y E.P.	9.842,00	-9.842,00			
	TOTAL ARTICULO 48 A FAMIL.E INST.SIN F.LUCRO	9.842,00	-9.842,00			
	TOTAL CAPITULO 4 TRANSFERENC. CORRIENTES	9.842,00	-9.842,00			
	TOTAL PROGRAMA 02 INCAPACIDAD TEMPORAL Y OTRAS PREST.	9.842,00	-9.842,00			
	TOTAL GRUPO PROGRAMA 11 GESTION PRESTAC. ECONOMICAS CONTRIB.	9.842,00	-9.842,00			
2122 2220	SERV.DE TELECOMUNICACIONES	23,72		23,72	23,72	
	TOTAL ARTICULO 22 MATER.SUMINIST.Y OTROS	23,72		23,72	23,72	
	TOTAL CAPITULO 2 GAST.CORRIENT.BIENES Y SERV.	23,72		23,72	23,72	
	TOTAL PROGRAMA 22 MEDICINA AMBUL.DE MUTUAS A.T.	23,72		23,72	23,72	
	TOTAL GRUPO PROGRAMA 21 ATENCION PRIMARIA DE SALUD	23,72		23,72	23,72	
2224 22160	IMPLANTES	4.245,31		4.245,31	4.245,31	
	TOTAL ARTICULO 22 MATER.SUMINIST.Y OTROS	4.245,31		4.245,31	4.245,31	
	TOTAL CAPITULO 2 GAST.CORRIENT.BIENES Y SERV.	4.245,31		4.245,31	4.245,31	
	TOTAL PROGRAMA 24 MEDICINA HOSP.DE MUTUAS A.T.	4.245,31		4.245,31	4.245,31	
	TOTAL GRUPO PROGRAMA 22 ATENCION ESPECIALIZADA	4.245,31		4.245,31	4.245,31	
4591 2220	SERV.DE TELECOMUNICACIONES	11,85		11,85	11,85	
	TOTAL ARTICULO 22 MATER.SUMINIST.Y OTROS	11,85		11,85	11,85	
	TOTAL CAPITULO 2 GAST.CORRIENT.BIENES Y SERV.	11,85		11,85	11,85	
	TOTAL PROGRAMA 91 DIRECCION Y SERV.GENERALES	11,85		11,85	11,85	
	TOTAL GRUPO PROGRAMA 45 ADMON.SERVIC. GRLES.DE TESOR	11,85		11,85	11,85	
	TOTAL EJERCICIO 08	14.122,88	-9.842,00	4.280,88	4.280,88	

OBLIGACIONES DE PRESUPUESTOS CERRADOS

MUTUA: IBERMUTUAMUR
 CLASIFICACIÓN ORGÁNICA.....
 CLASIFICACIÓN FUNCIONAL POR PROGRAMAS.....
 EJERCICIO: 2009

Nº: 274

CLASIFIC. ECONÓMICA	EXPLICACION	OBLIGACIONES PENDIENTES DE PAGO A 1 DE ENERO	MODIFICACIONES Y ANULACIONES	TOTAL OBLIGACIONES	PAGOS REALIZADOS	OBLIGACIONES PENDIENTES DE PAGO A 31 DE DICIEMBRE
1102 1343	OTROS PERSONAL LABORAL FIJO	5.900,00		5.900,00	5.900,00	
	TOTAL ARTICULO 13 LABORALES	5.900,00		5.900,00	5.900,00	
1102 1620	FORM.Y PERFECCIONAM. DEL PERSONAL	109,09		109,09	109,09	
	TOTAL ARTICULO 16 CUOT.PREST.Y GAST.SOC.	109,09		109,09	109,09	
	TOTAL CAPITULO 1 GASTOS DE PERSONAL	6.009,09		6.009,09	6.009,09	
1102 205	ARRENDAM.DE MOBILIARIO Y ENSERES	32,56		32,56	32,56	
	TOTAL ARTICULO 20 ARRENDAMIENTOS Y CANONES	32,56		32,56	32,56	
1102 212	EDIFICIOS Y OTRAS CONSTRUCCIONES	489,17		489,17	489,17	
1102 213	MAQUINARIA,INSTALACIONES Y UTILLAJE	838,68		838,68	838,68	
1102 215	MOBILIARIO Y ENSERES	1.077,43		1.077,43	1.077,43	
1102 216	EQUIPOS PARA PROCESOS DE INFORMACION	1.366,52		1.366,52	1.366,52	
	TOTAL ARTICULO 21 REPARACION,MANTEN.Y CONSERV.	3.771,80		3.771,80	3.771,80	
1102 2200	ORDINARIO NO INVENTARIABLE	180,18		180,18	180,18	
1102 22100	ENERGIA ELECTRICA	1.949,45		1.949,45	1.949,45	
1102 22101	AGUA	3,16		3,16	3,16	
1102 22102	GAS	6,82		6,82	6,82	
1102 22103	COMBUSTIBLE	24,94		24,94	24,94	
1102 2213	INSTRUM.Y PEQ. UTILLAJE NO SANITARIO	26,48		26,48	26,48	
1102 2219	OTROS SUMINISTROS	52,76		52,76	52,76	
1102 22200	SERV.DE TELECOMUNICACIONES	342,32		342,32	342,32	
1102 2221	POSTALES Y MENSAJERIA	865,95		865,95	865,95	
1102 223	TRANSPORTES	567,29		567,29	567,29	
1102 22620	DE GESTION ADMINISTRATIVA	232,55		232,55	232,55	
1102 2269	OTROS	25,30		25,30	25,30	
1102 2273	LIMPIEZA Y ASEO	1.251,72		1.251,72	1.251,72	
1102 2274	SEGURIDAD	854,27		854,27	854,27	
1102 2276	SERV. CONTRATADOS ADMINISTRATIVOS	573,71		573,71	573,71	
1102 22782	SERVICIOS DE CARACTER INFORMatico	2.557,07		2.557,07	2.557,07	
1102 2279	OTROS	26,10		26,10	26,10	
	TOTAL ARTICULO 22 MATER.SUMINIST.Y OTROS	9.540,07		9.540,07	9.540,07	
1102 231	LOCOMOCION	84,85		84,85	84,85	
1102 233	OTRAS INDEMNIZACIONES	441,00		441,00	441,00	
	TOTAL ARTICULO 23 INDEMNIZ.RAZON SERVICIO	525,85		525,85	525,85	
	TOTAL CAPITULO 2 GAST.CORRIENT.BIENES Y SERV.	13.870,28		13.870,28	13.870,28	
1102 48637	DE ACCIDENTES DE TRABAJO Y E.P.	9.941,70		9.941,70	9.941,70	
1102 48647	DE ACCIDENTES DE TRABAJO Y E.P.	4.140,00	-1.130,00	3.010,00	450,00	2.560,00
1102 48697	DE ACCIDENTES DE TRABAJO Y ENF.PROF.	1.060,00		1.060,00	1.060,00	
	TOTAL ARTICULO 48 A FAMIL.E INST.SIN F.LUCRO	15.141,70	-1.130,00	14.011,70	11.451,70	2.560,00
	TOTAL CAPITULO 4 TRANSFERENC. CORRIENTES	15.141,70	-1.130,00	14.011,70	11.451,70	2.560,00
1102 625	MOBILIARIO Y ENSERES	3.701,56		3.701,56	3.701,56	
	TOTAL ARTICULO 62 INVERSIONES NUEVAS	3.701,56		3.701,56	3.701,56	
	TOTAL CAPITULO 6 INVERSIONES REALES	3.701,56		3.701,56	3.701,56	
	TOTAL PROGRAMA 02 INCAPACIDAD TEMPORAL Y OTRAS PREST.	38.722,63	-1.130,00	37.592,63	35.032,63	2.560,00
1105 212	EDIFICIOS Y OTRAS CONSTRUCCIONES	67,79		67,79	67,79	
1105 213	MAQUINARIA,INSTALACIONES Y UTILLAJE	61,66		61,66	61,66	
1105 215	MOBILIARIO Y ENSERES	149,45		149,45	149,45	
1105 216	EQUIPOS PARA PROCESOS DE INFORMACION	159,13		159,13	159,13	
	TOTAL ARTICULO 21 REPARACION,MANTEN.Y CONSERV.	438,03		438,03	438,03	
1105 2200	ORDINARIO NO INVENTARIABLE	69,22		69,22	69,22	
1105 22100	ENERGIA ELECTRICA	342,37		342,37	342,37	
1105 22103	COMBUSTIBLE	4,45		4,45	4,45	

OBLIGACIONES DE PRESUPUESTOS CERRADOS

MUTUA: IBERMUTUAMUR

Nº: 274

CLASIFICACIÓN ORGÁNICA.....

CLASIFICACIÓN FUNCIONAL POR PROGRAMAS.....

EJERCICIO: 2009

CLASIFIC. ECONÓMICA	EXPLICACION	OBLIGACIONES PENDIENTES DE PAGO A 1 DE ENERO	MODIFICACIONES Y ANULACIONES	TOTAL OBLIGACIONES	PAGOS REALIZADOS	OBLIGACIONES PENDIENTES DE PAGO A 31 DE DICIEMBRE
1105 2219	OTROS SUMINISTROS	0,97		0,97	0,97	
1105 22200	SERV.DE TELECOMUNICACIONES	34,29		34,29	34,29	
1105 2221	POSTALES Y MENSAJERIA	615,24		615,24	615,24	
1105 223	TRANSPORTES	92,25		92,25	92,25	
1105 2273	LIMPIEZA Y ASEO	168,72		168,72	168,72	
1105 2274	SEGURIDAD	147,75		147,75	147,75	
1105 2276	SERV. CONTRATADOS ADMINISTRATIVOS	179,12		179,12	179,12	
1105 22782	SERVICIOS DE CARACTER INFORMATICO	301,68		301,68	301,68	
1105 2279	OTROS	26,10		26,10	26,10	
	TOTAL ARTICULO 22 MATER.SUMINIST.Y OTROS	1.982,16		1.982,16	1.982,16	
1105 231	LOCOMOCION	12,95		12,95	12,95	
1105 233	OTRAS INDEMNIZACIONES	170,00		170,00	170,00	
	TOTAL ARTICULO 23 INDEMNIZ.RAZON SERVICIO	182,95		182,95	182,95	
	TOTAL CAPITULO 2 GAST.CORRIENT.BIENES Y SERV.	2.603,14		2.603,14	2.603,14	
1105 4221	POR INCAPACIDAD PERMANENTE	592.600,19		592.600,19	592.600,19	
1105 4222	POR MUERTE	19.333.594,02		19.333.594,02	19.333.594,02	
	TOTAL ARTICULO 42 A LA SEGURIDAD SOCIAL	19.926.194,21		19.926.194,21	19.926.194,21	
	TOTAL CAPITULO 4 TRANSFERENC. CORRIENTES	19.926.194,21		19.926.194,21	19.926.194,21	
	COMPEN.A.T	19.928.797,35		19.928.797,35	19.928.797,35	
	TOTAL GRUPO PROGRAMA 11 GESTION PRESTAC. ECONOMICAS CONTRIB.	19.967.519,98	-1.130,00	19.966.389,98	19.963.829,98	2.560,00
2122 1620	FORM.Y PERFECCIONAM. DEL PERSONAL	2.309,17		2.309,17	2.309,17	
2122 1624	ACCION SOCIAL GENERAL	4.042,00		4.042,00	4.042,00	
	TOTAL ARTICULO 16 CUOT.PREST.Y GAST.SOC.	6.351,17		6.351,17	6.351,17	
	TOTAL CAPITULO 1 GASTOS DE PERSONAL	6.351,17		6.351,17	6.351,17	
2122 202	ARRENDAM.EDIF.Y OTRAS CONSTRUCCIONES	912,05		912,05	912,05	
2122 205	ARRENDAM.DE MOBILIARIO Y ENSERES	1.367,73		1.367,73	1.367,73	
	TOTAL ARTICULO 20 ARRENDAMIENTOS Y CANONES	2.279,78		2.279,78	2.279,78	
2122 212	EDIFICIOS Y OTRAS CONSTRUCCIONES	10.864,43		10.864,43	10.864,43	
2122 213	MAQUINARIA,INSTALACIONES Y UTILLAJE	14.321,66		14.321,66	14.321,66	
2122 214	ELEMENTOS DE TRANSPORTE	192,55		192,55	192,55	
2122 215	MOBILIARIO Y ENSERES	24.467,80		24.467,80	24.467,80	
2122 216	EQUIPOS PARA PROCESOS DE INFORMACION	31.555,85		31.555,85	31.555,85	
	TOTAL ARTICULO 21 REPARACION,MANTEN.Y CONSERV.	81.402,29		81.402,29	81.402,29	
2122 2200	ORDINARIO NO INVENTARIABLE	10.368,42		10.368,42	10.368,42	
2122 2201	PRENSA, REV., LIBROS Y OTRAS PUBLIC.	503,60		503,60	503,60	
2122 2202	MATERIAL INFORMATICO NO INVENTARIABL	1.749,17		1.749,17	1.749,17	
2122 22100	ENERGIA ELECTRICA	40.951,09		40.951,09	40.951,09	
2122 22101	AGUA	153,81		153,81	153,81	
2122 22102	GAS	289,92		289,92	289,92	
2122 22103	COMBUSTIBLE	439,75		439,75	439,75	
2122 22110	PRODUCTOS FARMACEUTICOS	20.960,95		20.960,95	20.960,95	
2122 2212	INSTRUM. Y PEQ. UTILLAJE SANITARIO	246,60		246,60	246,60	
2122 2213	INSTRUM.Y PEQ. UTILLAJE NO SANITARIO	323,47		323,47	323,47	
2122 22141	VESTUARIO	520,65		520,65	520,65	
2122 22161	MATERIAL DE LABORATORIO	1.173,68		1.173,68	1.173,68	
2122 22164	OTRO MATERIAL SANITARIO	12.167,85		12.167,85	12.167,85	
2122 2217	MAT.NO SANIT.PARA CONSUMO Y REPOSIC.	291,70		291,70	291,70	
2122 2219	OTROS SUMINISTROS	2.763,02		2.763,02	2.763,02	
2122 22200	SERV.DE TELECOMUNICACIONES	15.680,21		15.680,21	15.680,21	
2122 2221	POSTALES Y MENSAJERIA	6.823,04		6.823,04	6.823,04	
2122 223	TRANSPORTES	5.425,39		5.425,39	5.425,39	

OBLIGACIONES DE PRESUPUESTOS CERRADOS

Nº: 274

MUTUA: IBERMUTUAMUR

CLASIFICACIÓN ORGÁNICA.....

CLASIFICACIÓN FUNCIONAL POR PROGRAMAS.....

EJERCICIO: 2009

CLASIFIC. ECONÓMICA	EXPLICACION	OBLIGACIONES PENDIENTES DE PAGO A 1 DE ENERO	MODIFICACIONES Y ANULACIONES	TOTAL OBLIGACIONES	PAGOS REALIZADOS	OBLIGACIONES PENDIENTES DE PAGO A 31 DE DICIEMBRE
2122 2251	AUTONOMICOS	87,76		87,76	87,76	87,76
2122 22620	DE GESTION ADMINISTRATIVA	157.512,43		157.512,43	157.512,43	157.512,43
2122 22621	DE COMUNICACION	92.769,18		92.769,18	92.769,18	92.769,18
2122 2263	JURIDICOS, CONTENCIOSOS	200,00		200,00	200,00	200,00
2122 22660	REUNIONES,CONFEREN.Y CELEBRAC.ACTOS	4.782,88		4.782,88	4.782,88	4.782,88
2122 2269	OTROS	502,12		502,12	502,12	502,12
2122 2270	INFORMES,DICT.Y OTRAS ACTUA.PROFES.	9.765,31		9.765,31	9.765,31	9.765,31
2122 2273	LIMPIEZA Y ASEO	46.347,02		46.347,02	46.347,02	46.347,02
2122 2274	SEGURIDAD	27.344,74		27.344,74	27.344,74	27.344,74
2122 2275	SERVICIOS CONTRATADOS DE COMEDOR	1.093,17		1.093,17	1.093,17	1.093,17
2122 2276	SERV. CONTRATADOS ADMINISTRATIVOS	5.314,57		5.314,57	5.314,57	5.314,57
2122 22782	SERVICIOS DE CARACTER INFORMATICO	87.348,31		87.348,31	87.348,31	87.348,31
2122 2279	OTROS	8.505,58		8.505,58	8.505,58	8.505,58
	TOTAL ARTICULO 22 MATER.SUMINIST.Y OTROS	562.405,39		562.405,39	562.405,39	562.405,39
2122 231	LOCOMOCION	1.835,13		1.835,13	1.835,13	1.835,13
2122 233	OTRAS INDEMNIZACIONES	5.083,04		5.083,04	5.083,04	5.083,04
	TOTAL ARTICULO 23 INDEMNIZ.RAZON SERVICIO	6.918,17		6.918,17	6.918,17	6.918,17
2122 2512	CON COMUNIDADES AUTONOMAS	62.943,43		62.943,43	62.943,43	62.943,43
2122 2513	CON ENTES TERRITORIALES	1.948,92		1.948,92	1.948,92	1.948,92
2122 2514	CON ENTES U ORGANISM.INTERNAC.	2.380,07		2.380,07	2.380,07	2.380,07
2122 2515	CON ENTIDADES PRIVADAS	214.192,96		214.192,96	214.192,96	214.192,96
2122 2517	CON MUTUAS DE ACCIDENTE DE TRABAJO	23.826,11		23.826,11	23.826,11	23.826,11
2122 2518	CON OTRAS ENTIDAD.DEL SISTEMA	2.767,74		2.767,74	2.767,74	2.767,74
2122 25431	CONCIERT.PARA RESONAN.NUCLEAR MAGNE.	24.685,34		24.685,34	24.685,34	24.685,34
2122 25432	CONCIERTOS PARA T.A.C.	6.304,84		6.304,84	6.304,84	6.304,84
2122 2545	CONCIERTOS REHABILITACION-FISIOTERAP	24.636,17		24.636,17	24.636,17	24.636,17
2122 2551	SERVICIOS CONCERTADOS DE AMBULANCIAS	60.419,68		60.419,68	60.419,68	60.419,68
2122 2581	REINTEGRO GASTOS ASIST.SANITARIA	2.962,70		2.962,70	2.962,70	2.962,70
	TOTAL ARTICULO 25 A.SANIT.CON MED.AJENOS	427.067,96		427.067,96	427.067,96	427.067,96
	TOTAL CAPITULO 2 GAST.CORRIENT.BIENES Y SERV.	1.080.073,59		1.080.073,59	1.080.073,59	1.080.073,59
2122 471	ENTREGAS DE BOTIQUINES	828,12		828,12	828,12	828,12
	TOTAL ARTICULO 47 A EMPRESAS PRIVADAS	828,12		828,12	828,12	828,12
2122 48817	DE ACCIDENTES DE TRABAJO Y E.P.	113.852,89	-104,00	113.748,89	113.748,89	113.748,89
2122 48907	DE ACCIDENTES DE TRABAJO Y E.P.	57.004,99		57.004,99	57.004,99	57.004,99
2122 48924	BOTIQUINES DE EMPRESAS	5.306,18		5.306,18	5.306,18	5.306,18
	TOTAL ARTICULO 48 A FAMIL.E INST.SIN F.LUCRO	176.164,06	-104,00	176.060,06	176.060,06	176.060,06
	TOTAL CAPITULO 4 TRANSFERENC. CORRIENTES	176.992,18	-104,00	176.888,18	176.888,18	176.888,18
2122 6221	CONSTRUCCIONES	35.456,52		35.456,52	35.456,52	35.456,52
2122 623	MAQUINARIA, INSTALACIONES Y UTILLAJE	93.305,00		93.305,00	93.305,00	93.305,00
2122 625	MOBILIARIO Y ENSERES	28.103,62		28.103,62	28.103,62	28.103,62
2122 626	EQUIPOS PARA PROCESOS DE INFORMACION	48.153,81		48.153,81	48.153,81	48.153,81
2122 628	OTRO INMOVILIZADO MATERIAL	3.471,29		3.471,29	3.471,29	3.471,29
2122 629	INMOVILIZADO INMATERIAL	12.747,24		12.747,24	12.747,24	12.747,24
	TOTAL ARTICULO 62 INVERSIONES NUEVAS	221.237,48		221.237,48	221.237,48	221.237,48
	TOTAL CAPITULO 6 INVERSIONES REALES	221.237,48		221.237,48	221.237,48	221.237,48
	TOTAL PROGRAMA 22 MEDICINA AMBUL.DE MUTUAS A.T.	1.484.654,42	-104,00	1.484.550,42	1.484.550,42	1.484.550,42
	TOTAL GRUPO PROGRAMA 21 ATENCION PRIMARIA DE SALUD	1.484.654,42	-104,00	1.484.550,42	1.484.550,42	1.484.550,42
2224 1624	ACCION SOCIAL GENERAL	192,92		192,92	192,92	192,92
	TOTAL ARTICULO 16 CUOT.PREST.Y GAST.SOC.	192,92		192,92	192,92	192,92
	TOTAL CAPITULO 1 GASTOS DE PERSONAL	192,92		192,92	192,92	192,92
2224 212	EDIFICIOS Y OTRAS CONSTRUCCIONES	2.428,88		2.428,88	2.428,88	2.428,88
2224 213	MAQUINARIA,INSTALACIONES Y UTILLAJE	3.067,06		3.067,06	3.067,06	3.067,06

OBLIGACIONES DE PRESUPUESTOS CERRADOS

MUTUA: IBERMUTUAMUR
 CLASIFICACIÓN ORGÁNICA.....
 CLASIFICACIÓN FUNCIONAL POR PROGRAMAS.....
 EJERCICIO: 2009

Nº: 274

CLASIFIC. ECONÓMICA	EXPLICACION	OBLIGACIONES PENDIENTES DE PAGO A 1 DE ENERO	MODIFICACIONES Y ANULACIONES	TOTAL OBLIGACIONES	PAGOS REALIZADOS	OBLIGACIONES PENDIENTES DE PAGO A 31 DE DICIEMBRE
2224 215	MOBILIARIO Y ENSERES	441,67		441,67	441,67	441,67
2224 216	EQUIPOS PARA PROCESOS DE INFORMACION	1.164,94		1.164,94	1.164,94	1.164,94
	TOTAL ARTICULO 21 REPARACION,MANTEN.Y CONSERV.	7.102,55		7.102,55	7.102,55	7.102,55
2224 2202	MATERIAL INFORMatico NO INVENTARIABL	99,92		99,92	99,92	99,92
2224 22100	ENERGIA ELECTRICA	8.893,90		8.893,90	8.893,90	8.893,90
2224 22103	COMBUSTIBLE	123,51		123,51	123,51	123,51
2224 22110	PRODUCTOS FARMACEUTICOS	2.007,44		2.007,44	2.007,44	2.007,44
2224 22160	IMPLANTES	63.294,40		63.294,40	63.294,40	63.294,40
2224 22164	OTRO MATERIAL SANITARIO	602,82		602,82	602,82	602,82
2224 2219	OTROS SUMINISTROS	68,76		68,76	68,76	68,76
2224 22200	SERV.DE TELECOMUNICACIONES	238,06		238,06	238,06	238,06
2224 2273	LIMPIEZA Y ASEO	8.531,45		8.531,45	8.531,45	8.531,45
2224 2274	SEGURIDAD	3.354,92		3.354,92	3.354,92	3.354,92
2224 2275	SERVICIOS CONTRATADOS DE COMEDOR	2.662,01		2.662,01	2.662,01	2.662,01
2224 22782	SERVICIOS DE CARACTER INFORMatico	2.176,54		2.176,54	2.176,54	2.176,54
	TOTAL ARTICULO 22 MATER.SUMINIST.Y OTROS	92.053,73		92.053,73	92.053,73	92.053,73
2224 2522	CON COMUNIDADES AUTONOMAS	272.090,56		272.090,56	272.090,56	272.090,56
2224 2524	CON ENTES U ORG. INTERNACIONALES	297,62		297,62	297,62	297,62
2224 2525	CON ENTIDADES PRIVADAS	486.835,14		486.835,14	486.835,14	486.835,14
2224 2528	CON OTRAS ENTIDADES DEL SISTEMA	3.990,66		3.990,66	3.990,66	3.990,66
2224 2551	SERVICIOS CONCERTADOS DE AMBULANCIAS	4.474,87		4.474,87	4.474,87	4.474,87
2224 2581	REINTEGRO GASTOS ASIST.SANITARIA	5.819,34		5.819,34	5.819,34	5.819,34
	TOTAL ARTICULO 25 A.SANIT.CON MED.AJENOS	773.508,19		773.508,19	773.508,19	773.508,19
	TOTAL CAPITULO 2 GAST.CORRIENT.BIENES Y SERV.	872.664,47		872.664,47	872.664,47	872.664,47
2224 48827	DE ACCIDENTES DE TRABAJO Y E.P.	72.875,12		72.875,12	72.875,12	72.875,12
2224 48837	DE ACCIDENTES DE TRABAJO Y E.P.	630,40		630,40	630,40	630,40
	TOTAL ARTICULO 48 A FAMIL.E INST.SIN F.LUCRO	73.505,52		73.505,52	73.505,52	73.505,52
	TOTAL CAPITULO 4 TRANSFERENC. CORRIENTES	73.505,52		73.505,52	73.505,52	73.505,52
	TOTAL PROGRAMA 24 MEDICINA HOSP.DE MUTUAS A.T.	946.362,91		946.362,91	946.362,91	946.362,91
	TOTAL GRUPO PROGRAMA 22 ATENCION ESPECIALIZADA	946.362,91		946.362,91	946.362,91	946.362,91
3436 212	EDIFICIOS Y OTRAS CONSTRUCCIONES	682,28		682,28	682,28	682,28
3436 213	MAQUINARIA,INSTALACIONES Y UTILLAJE	933,44		933,44	933,44	933,44
3436 215	MOBILIARIO Y ENSERES	225,21		225,21	225,21	225,21
3436 216	EQUIPOS PARA PROCESOS DE INFORMACION	473,72		473,72	473,72	473,72
	TOTAL ARTICULO 21 REPARACION,MANTEN.Y CONSERV.	2.314,65		2.314,65	2.314,65	2.314,65
3436 22100	ENERGIA ELECTRICA	3.265,60		3.265,60	3.265,60	3.265,60
3436 22101	AGUA	42,81		42,81	42,81	42,81
3436 22103	COMBUSTIBLE	45,35		45,35	45,35	45,35
3436 22200	SERV.DE TELECOMUNICACIONES	251,21		251,21	251,21	251,21
3436 2221	POSTALES Y MENSAJERIA	24,81		24,81	24,81	24,81
3436 223	TRANSPORTES	52,20		52,20	52,20	52,20
3436 22661	CURSOS DE FORMACION	75,00		75,00	75,00	75,00
3436 2269	OTROS	20,00		20,00	20,00	20,00
3436 2273	LIMPIEZA Y ASEO	1.545,82		1.545,82	1.545,82	1.545,82
3436 2274	SEGURIDAD	1.412,54		1.412,54	1.412,54	1.412,54
3436 2276	SERV. CONTRATADOS ADMINISTRATIVOS	60.566,28		60.566,28	60.566,28	60.566,28
3436 22782	SERVICIOS DE CARACTER INFORMatico	834,24		834,24	834,24	834,24
	TOTAL ARTICULO 22 MATER.SUMINIST.Y OTROS	68.135,86		68.135,86	68.135,86	68.135,86
3436 231	LOCOMOCION	221,56		221,56	221,56	221,56
3436 233	OTRAS INDEMNIZACIONES	40,00		40,00	40,00	40,00
	TOTAL ARTICULO 23 INDEMNIZ.RAZON SERVICIO	261,56		261,56	261,56	261,56
	TOTAL CAPITULO 2 GAST.CORRIENT.BIENES Y SERV.	70.712,07		70.712,07	70.712,07	70.712,07

OBLIGACIONES DE PRESUPUESTOS CERRADOS

Nº: 274

MUTUA: IBERMUTUAMUR

CLASIFICACIÓN ORGÁNICA.....

CLASIFICACIÓN FUNCIONAL POR PROGRAMAS.....

EJERCICIO: 2009

CLASIFIC. ECONÓMICA	EXPLICACION	OBLIGACIONES PENDIENTES DE PAGO A 1 DE ENERO	MODIFICACIONES Y ANULACIONES	TOTAL OBLIGACIONES	PAGOS REALIZADOS	OBLIGACIONES PENDIENTES DE PAGO A 31 DE DICIEMBRE
	TOTAL PROGRAMA 36 HIGIENE Y SEGURIDAD EN EL TRABAJO	70.712,07		70.712,07	70.712,07	70.712,07
	TOTAL GRUPO PROGRAMA 34 OTROS SERVICIOS SOCIALES	70.712,07		70.712,07	70.712,07	70.712,07
4591 1343	OTROS PERSONAL LABORAL FIJO	296.335,00		296.335,00	296.335,00	296.335,00
	TOTAL ARTICULO 13 LABORALES	296.335,00		296.335,00	296.335,00	296.335,00
4591 1620	FORM.Y PERFECCIONAM. DEL PERSONAL	12.314,12		12.314,12	12.314,12	12.314,12
4591 1624	ACCION SOCIAL GENERAL	102,77		102,77	102,77	102,77
	TOTAL ARTICULO 16 CUOT.PREST.Y GAST.SOC.	12.416,89		12.416,89	12.416,89	12.416,89
	TOTAL CAPITULO 1 GASTOS DE PERSONAL	308.751,89		308.751,89	308.751,89	308.751,89
4591 202	ARRENDAM.EDIF.Y OTRAS CONSTRUCCIONES	131,82		131,82	131,82	131,82
4591 205	ARRENDAM.DE MOBILIARIO Y ENSERES	631,83		631,83	631,83	631,83
	TOTAL ARTICULO 20 ARRENDAMIENTOS Y CANONES	763,65		763,65	763,65	763,65
4591 212	EDIFICIOS Y OTRAS CONSTRUCCIONES	1.583,76		1.583,76	1.583,76	1.583,76
4591 213	MAQUINARIA,INSTALACIONES Y UTILLAJE	1.858,13		1.858,13	1.858,13	1.858,13
4591 214	ELEMENTOS DE TRANSPORTE	15,75		15,75	15,75	15,75
4591 215	MOBILIARIO Y ENSERES	6.339,16		6.339,16	6.339,16	6.339,16
4591 216	EQUIPOS PARA PROCESOS DE INFORMACION	10.766,31		10.766,31	10.766,31	10.766,31
	TOTAL ARTICULO 21 REPARACION,MANTEN.Y CONSERV.	20.563,11		20.563,11	20.563,11	20.563,11
4591 2200	ORDINARIO NO INVENTARIABLE	4.423,68		4.423,68	4.423,68	4.423,68
4591 2201	PRENSA, REV., LIBROS Y OTRAS PUBLIC.	3.038,53		3.038,53	3.038,53	3.038,53
4591 2202	MATERIAL INFORMATICO NO INVENTARIABL	2.722,52		2.722,52	2.722,52	2.722,52
4591 22100	ENERGIA ELECTRICA	5.334,54		5.334,54	5.334,54	5.334,54
4591 22101	AGUA	110,85		110,85	110,85	110,85
4591 22102	GAS	44,35		44,35	44,35	44,35
4591 22103	COMBUSTIBLE	204,67		204,67	204,67	204,67
4591 22141	VESTUARIO	26,17		26,17	26,17	26,17
4591 2217	MAT.NO SANIT.PARA CONSUMO Y REPOSIC.	539,91		539,91	539,91	539,91
4591 2219	OTROS SUMINISTROS	844,34		844,34	844,34	844,34
4591 22200	SERV.DE TELECOMUNICACIONES	3.229,87		3.229,87	3.229,87	3.229,87
4591 2221	POSTALES Y MENSAJERIA	2.176,14		2.176,14	2.176,14	2.176,14
4591 223	TRANSPORTES	1.657,18		1.657,18	1.657,18	1.657,18
4591 22620	DE GESTION ADMINISTRATIVA	21.618,95		21.618,95	21.618,95	21.618,95
4591 22621	DE COMUNICACION	17.670,32		17.670,32	17.670,32	17.670,32
4591 22660	REUNIONES,CONFEREN.Y CELEBRAC.ACTOS	1.948,59		1.948,59	1.948,59	1.948,59
4591 2269	OTROS	11.561,05		11.561,05	11.561,05	11.561,05
4591 2273	LIMPIEZA Y ASEO	10.557,96		10.557,96	10.557,96	10.557,96
4591 2274	SEGURIDAD	3.376,83		3.376,83	3.376,83	3.376,83
4591 2275	SERVICIOS CONTRATADOS DE COMEDOR	213,98		213,98	213,98	213,98
4591 2276	SERV. CONTRATADOS ADMINISTRATIVOS	2.742,98		2.742,98	2.742,98	2.742,98
4591 22782	SERVICIOS DE CARACTER INFORMATICO	109.239,21		109.239,21	109.239,21	109.239,21
4591 2279	OTROS	2.820,10		2.820,10	2.820,10	2.820,10
	TOTAL ARTICULO 22 MATER.SUMINIST.Y OTROS	206.102,72		206.102,72	206.102,72	206.102,72
4591 231	LOCOMOCION	7.646,82		7.646,82	7.646,82	7.646,82
4591 233	OTRAS INDEMNIZACIONES	3.130,22		3.130,22	3.130,22	3.130,22
	TOTAL ARTICULO 23 INDEMNIZ.RAZON SERVICIO	10.777,04		10.777,04	10.777,04	10.777,04
	TOTAL CAPITULO 2 GAST.CORRIENT.BIENES Y SERV.	238.206,52		238.206,52	238.206,52	238.206,52
4591 625	MOBILIARIO Y ENSERES	42.009,40		42.009,40	42.009,40	42.009,40
4591 626	EQUIPOS PARA PROCESOS DE INFORMACION	35.999,44		35.999,44	35.999,44	35.999,44
4591 629	INMOVILIZADO INMATERIAL	29.000,00		29.000,00	29.000,00	29.000,00
	TOTAL ARTICULO 62 INVERSIONES NUEVAS	107.008,84		107.008,84	107.008,84	107.008,84
	TOTAL CAPITULO 6 INVERSIONES REALES	107.008,84		107.008,84	107.008,84	107.008,84
	TOTAL PROGRAMA 91 DIRECCION Y SERV.GENERALES	653.967,25		653.967,25	653.967,25	653.967,25

OBLIGACIONES DE PRESUPUESTOS CERRADOS

Nº: 274

MUTUA: IBERMUTUAMUR

CLASIFICACIÓN ORGÁNICA.....

CLASIFICACIÓN FUNCIONAL POR PROGRAMAS.....

EJERCICIO: 2009

CLASIFIC. ECONÓMICA	EXPLICACION	OBLIGACIONES PENDIENTES DE PAGO A 1 DE ENERO	MODIFICACIONES Y ANULACIONES	TOTAL OBLIGACIONES	PAGOS REALIZADOS	OBLIGACIONES PENDIENTES DE PAGO A 31 DE DICIEMBRE
	TOTAL GRUPO PROGRAMA 45 ADMON.SERVIC. GRLES.DE TESOR	653.967,25		653.967,25	653.967,25	
	TOTAL EJERCICIO 09	23.123.216,63	-1.234,00	23.121.982,63	23.119.422,63	2.560,00
	TOTAL GENERAL	23.506.726,14	-11.526,00	23.495.200,14	23.473.703,51	21.496,63

GASTOS DE ADMINISTRACIÓN

Mutua: IBERMUTUAMUR N°: 274

EJERCICIO: 2010

CONCEPTO	IMPORTE		TOTAL
	A.T. y E.P.	I.T. C/C	
1.- Gastos Presupuestarios	48.318.407,75	12.403.456,09	60.721.863,84
2.- Gastos por amortizaciones	1.369.388,14	340.558,52	1.709.946,66
TOTAL	49.687.795,89	12.744.014,61	62.431.810,50

PRESTACIONES CONCEDIDAS POR LA COMISION DE PRESTACIONES ESPECIALES

EJERCICIO: 2010

Mutua: IBERMUTUAMUR Nº: 274

TIPO DE PRESTACION	IMPORTE
TOTAL PRESTACIONES	481.075,03
ADAPTACION A CONDICION DE MINUSVALIDO	103.520,46
GASTOS DE FALLECIMIENTO	88.700,00
ALOJAMIENTO DE FAMILIARES	13.640,11
ALQUILER DE VIVIENDA	33.853,00
AYUDAS TECNICAS	52.375,15
FORMACION PARA REINSERCIÓN LABORAL	64.562,95
HIPOTECA	88.354,87
PERMISO DE CONDUCIR	2.332,00
OTRAS AYUDAS	17.526,00
TRASLADOS	9.147,02
DIETAS	7.063,47

INFORMACIÓN SOBRE EL BALANCE DE RESULTADOS E INFORME DE GESTIÓN

MUTUA: IBERMUTUAMUR

Nº: 274

PROGRAMA PRESUPUESTARIO 1102

Para el 2010 se realizaron una serie de previsiones respecto a ciertos indicadores para el programa presupuestario que se detallan:

- 1.- Se tenía previsto conseguir una duración media máxima, en días, de cada proceso de I.T de 35,40 realizándose al cierre una duración de 38,67 días, es decir, un 9,24% más de lo previsto.
- 2.- Mantener un número máximo de procesos pendientes de alta por cada mil afiliados en 1,67, habiendo al cierre 1,25, es decir, un 25,15% menos de lo estimado.
- 3.- Conseguir un gasto directo máximo por afiliado de 184,33 euros, realizándose 149,93, es decir, un 18,66% menos de lo previsto.
- 4.- Conseguir un número medio máximo de días indemnizados por cada proceso de 54,50, obteniéndose al cierre 58,79, lo que supone un 7,87% más de lo inicialmente estimado.
- 5.- Conseguir un gasto directo máximo por día indemnizado de 34,23 euros, realizándose al cierre 33,55 euros, lo que supone un 1,99% menos de lo previsto.
- 6.- Previsión de realizar un gasto directo máximo por proceso indemnizado con alta en el período de 1.865,30 euros, realizándose al cierre un gasto de 1.972,48 euros, es decir, se produjo un incremento del 5,75% sobre lo estimado.
- 7.- Realizar un gasto total máximo por afiliado de 205,54 euros, llegándose al cierre a 167,56 euros por afiliado, lo que supone una reducción del 18,48%.
- 8.- Conseguir un gasto total máximo por día indemnizado de 38,17 euros, llegándose a 37,49 euros al cierre, lo que supone una variación del 1,78%.
- 9.- Realizar un gasto total máximo por proceso indemnizado de 2.079,89 euros, habiendo al cierre 2.204,39 euros, lo que supone un 5,99% más de lo previsto.

PROGRAMA PRESUPUESTARIO 1105

Los indicadores del programa 1105 del 2010 son los siguientes:

- 1.- Atender un número de siniestros de invalidez generadores de capitales renta de 633, siendo al cierre 487, es decir, un 23,06% menos de lo previsto inicialmente.
- 2.- Se preveía atender un número de siniestros por muerte generadores de capitales renta de 124, siendo al cierre de 139, es decir, un 12,10% más de lo estimado.

PROGRAMA PRESUPUESTARIO 2122

- 2.- En este programa para el 2010 se preveía atender un porcentaje de pacientes con medios propios del 79,82%, siendo el porcentaje de pacientes realmente atendidos del 86,26%.
- 3.- Se estimaba también atender a un número de pacientes de 113.271, atendiéndose al cierre 119.085, es decir, un 5,13% más de lo inicialmente estimado.

PROGRAMA PRESUPUESTARIO 2224

Los indicadores de este programa son:

- 1.- Obtener un porcentaje de ocupación en centros propios del 37,22%, realizándose al cierre 29,73%, lo que supone un 20,12% menos de lo previsto.
- 2.- Conseguir una estancia media en centros propios de 3,03, siendo al cierre de 3,27, lo que supone una variación del 7,92%.
- 3.- Conseguir un coste medio en euros por estancia en centros propios de 1.502,31, llegándose al cierre a 1.634,71, es decir, un 8,81% más de lo estimado.
- 4.- Conseguir un coste medio en euros por estancia en centros ajenos de 550,75, siendo al cierre del ejercicio de 837,38, lo que supone un 52,04 más de lo previsto inicialmente.

INFORMACIÓN SOBRE EL BALANCE DE RESULTADOS E INFORME DE GESTIÓN

MUTUA: IBERMUTUAMUR

Nº: 274

PROGRAMA PRESUPUESTARIO 3436

La variación de los indicadores de este programa para el 2010 es la siguiente:

- 1.- Realizar investigaciones de accidentes en un % del 1,35, siendo la cifra al cierre de 0,94.
- 2.- Realizar estudios sobre siniestralidad en empresas en número de 15.000, siendo el número de estudios realizados realmente de 2.375, un 84,17% menos de lo previsto.
- 3.- Realizar 7.600 visitas de asesoramiento y orientación a centros de trabajo en materia de prevención de riesgos, de las cuales se realizaron al cierre 1.695, es decir, un 77,70% menos de las previstas.
- 4.- Realizar cursillos, jornadas y seminarios en número de 2.100, siendo al cierre un total de 839, un 60,05% menos de los inicialmente estimados.
- 5.- Mantener la siniestralidad sobre el colectivo protegido en un 6,15%, siendo el realmente realizado 4,39%.
- 7.- Realizar campañas de sensibilización y educación de 800, realizándose 223 al cierre, lo que supone un 72,13% menos de lo previsto.
- 8.- Realizar un número de actuaciones de asesoramiento de 15.000, habiéndose realizado un total de 1.914 al cierre, un 87,24% menos de lo previsto.
- 9.- Se preveía realizar 20 campañas de divulgación, de las cuales sólo se realizaron 10 al cierre, un 50% menos de lo previsto inicialmente.

PROGRAMA PRESUPUESTARIO 4364

- 2.- Se preveía obtener un % de rentabilidad media de la cartera de valores del 4,25%, siendo al cierre un 4,04%.
- 9.- La estimación inicial en cuanto % de excedente de gestión sobre cuotas era del 11,12%, llegándose al cierre al 13,74%.

PROGRAMA PRESUPUESTARIO 4591

- 1.- Conseguir que el absentismo sobre las jornadas totales no exceda el 3,50%, siendo al cierre el 3,70%, es decir, un 5,71% más de lo previsto inicialmente.
- 8.- Conseguir que el coste de los servicios sobre cuotas no rebase el 21,22% era la previsión, llegándose al cierre al 20,18, lo que supone un 4,90% menos de lo estimado.
- 9.- Conseguir un coste de los servicios por trabajador protegido de 163,35 euros, siendo el importe al cierre de 140,66 euros, lo que supone un 13,89% menos de lo estimado.

5 - INFORMACIÓN SOBRE LA EJECUCIÓN DEL INGRESO PÚBLICO

-
- 5.1 PROCESO DE GESTIÓN
 - 5.2 DEVOLUCIONES DE INGRESOS
 - 5.3 DERECHOS A COBRAR DE PRESUPUESTOS CERRADOS
-

PROCESO DE GESTIÓN DEL INGRESO PÚBLICO

EJERCICIO: 2010

MUTUA: IBERMUTUAMUR

Nº: 274

A) DERECHOS PRESUPUESTARIOS RECONOCIDOS NETOS

CLASIFICACIÓN ECONÓMICA	EXPLICACIÓN	TOTAL DERECHOS RECONOCIDOS	TOTAL DERECHOS ANULADOS	DERECHOS RECONOCIDOS NETOS
(1210)	CUOTAS DE EMPLEADORES	210.809.301,13	4.655.091,31	206.154.209,82
(1211)	CUOTAS DE TRABAJADORES	43.296.921,52	24.496,33	43.272.425,19
(1221)	CUOTAS DE TRABAJADORES	61.390.640,52	1.724.312,07	59.666.328,45
(1231)	CUOTAS DE TRABAJADORES	12.892,00	3.752,99	9.139,01
(1240)	CUOTAS DE EMPLEADORES	279.670,96	794,84	278.876,12
(1241)	CUOTAS DE TRABAJADORES	58.481,02	75,36	58.405,66
(1250)	CUOTAS DE EMPLEADORES	20.015,99	3.284,37	16.731,62
(1251)	CUOTAS DE TRABAJADORES	3.340,94		3.340,94
(1270)	CUOTAS POR INCAP.TEMPORAL	284.950.617,62	1.272.911,61	283.677.706,01
(1271)	CUOTAS POR I.M.S.	253.641.022,13	753.453,38	252.887.568,75
(1272)	CUOTAS RIESGO EMBARAZO Y LAC.NATURAL	1.219.493,12	2.839,99	1.216.653,13
(129)	COTIZAC. CESE ACTIVIDAD TRAB. AUTONOMOS	1.150.013,77		1.150.013,77
	TOTAL ARTICULO 12 COTIZACIONES SOCIALES	856.832.410,72	8.441.012,25	848.391.398,47
	TOTAL CAPITULO 1 COTIZACIONES SOCIALES	856.832.410,72	8.441.012,25	848.391.398,47
(32711)	AL SECTOR PRIVADO	3.970.413,52	236.243,29	3.734.170,23
(32712)	A ENTIDADES DEL SISTEMA	1.485.196,36	21.003,96	1.464.192,40
	TOTAL ARTICULO 32 OTROS INGRES.PROCED.PREST.SERVICIOS	5.455.609,88	257.247,25	5.198.362,63
(360)	INGRESOS POR COMPENSACION DE COSTE	188.814,83		188.814,83
	TOTAL ARTICULO 36 INGRESOS POR COMPESACION	188.814,83		188.814,83
(3805)	DE MUTUAS DE A.T. Y E.P.	104.600,33		104.600,33
(3815)	DE MUTUAS DE A.T. Y E.P.	12.796,47	81,97	12.714,50
	TOTAL ARTICULO 38 REINTEGROS DE OPERACIONES CORRIENTES	117.396,80	81,97	117.314,83
(39119)	OTROS	800.267,89	143.453,81	656.814,08
(3995)	INGRESOS DIVERSOS DE MUTUAS DE A.T.	2.555.218,68	63.319,93	2.491.898,75
	TOTAL ARTICULO 39 OTROS INGRESOS	3.355.486,57	206.773,74	3.148.712,83
	TOTAL CAPITULO 3 TASAS Y OTROS INGRESOS	9.117.308,08	464.102,96	8.653.205,12
(459)	OTRAS TRANSFERENCIAS	210.172,01	338,00	209.834,01
	TOTAL ARTICULO 45 DE COMUNIDADES AUTONOMAS	210.172,01	338,00	209.834,01
	TOTAL CAPITULO 4 TRANSFERENCIAS CORRIENTES	210.172,01	338,00	209.834,01
(5000)	NO AFECTOS A FONDOS ESPECIFICOS	3.016.597,04		3.016.597,04
(505)	DE COMUNIDADES AUTONOMAS	2.500.587,50		2.500.587,50
(507)	DE EMPRESAS PRIVADAS	7.045.825,13		7.045.825,13
	TOTAL ARTICULO 50 INTERESES DE TITULOS VALORES	12.563.009,67		12.563.009,67
(5200)	NO AFECTAS A FONDOS ESPECIFICOS	474.650,28		474.650,28
	TOTAL ARTICULO 52 INTERESES DE DEPOSITOS	474.650,28		474.650,28
	TOTAL CAPITULO 5 INGRESOS PATRIMONIALES	13.037.659,95		13.037.659,95
(619)	VENTA DE OTRAS INVERSIONES REALES	131.932,53		131.932,53
	TOTAL ARTICULO 61 DE LAS DEMAS INVERSIONES REALES	131.932,53		131.932,53
	TOTAL CAPITULO 6 ENAJENACION DE INVERSIONES REALES	131.932,53		131.932,53
(800)	A CORTO PLAZO	15.879.636,00		15.879.636,00
	TOTAL ARTICULO 80 ENAJENACION DE DEUDA DEL SECT.PUBL.	15.879.636,00		15.879.636,00
(811)	A LARGO PLAZO	20.108.390,30		20.108.390,30
	TOTAL ARTICULO 81 ENAJEN.OBL.Y BONOS FUERA SECT.PUBL.	20.108.390,30		20.108.390,30
(83005)	DE MUTUAS DE A.T. Y E.P.	185.466,00		185.466,00
(83105)	DE MUTUAS DE A.T. Y E.P.	561.097,68		561.097,68
	TOTAL ARTICULO 83 REINT.PREST.CONCED.FUERA SECTOR PUB.	746.563,68		746.563,68
(8405)	DE MUTUAS DE A.T. Y E.P.			
(8415)	DE MUTUAS DE A.T. Y E.P.	152.125,01		152.125,01
	TOTAL ARTICULO 84 DEVOLUCION DE DEPOSITOS Y FIANZAS	152.125,01		152.125,01
(8701)	DESTINFOND.PREV.Y REHA.			
(872)	REMANENTE COBERTURA PREST. SOCIALES			

PROCESO DE GESTIÓN DEL INGRESO PÚBLICO

EJERCICIO: 2010

MUTUA: IBERMUTUAMUR

Nº: 274

A) DERECHOS PRESUPUESTARIOS RECONOCIDOS NETOS

CLASIFICACIÓN ECONÓMICA	EXPLICACIÓN	TOTAL DERECHOS RECONOCIDOS	TOTAL DERECHOS ANULADOS	DERECHOS RECONOCIDOS NETOS
	TOTAL ARTICULO 87 REMANENTES DE TESORERIA			
	TOTAL CAPITULO 8 ACTIVOS FINANCIEROS	36.886.714,99		36.886.714,99
	TOTAL	916.216.198,28	8.905.453,21	907.310.745,07

PROCESO DE GESTIÓN DEL INGRESO PÚBLICO

EJERCICIO: 2010

MUTUA: IBERMUTUAMUR

Nº: 274

A.1.) ANULACIÓN DE DERECHOS PRESUPUESTARIOS

CLASIFICACIÓN ECONÓMICA	EXPLICACIÓN	ANULACIÓN DE LIQUIDACIONES	APLAZAMIENTO Y FRACCIONAMIENTO	DEVOLUCIÓN DE INGRESOS	TOTAL DERECHOS ANULADOS
1210	CUOTAS DE EMPLEADORES	2.970.856,44	1.561.251,72	122.983,15	4.655.091,31
1211	CUOTAS DE TRABAJADORES			24.496,33	24.496,33
1221	CUOTAS DE TRABAJADORES	1.122.986,21	433.591,66	167.734,20	1.724.312,07
1231	CUOTAS DE TRABAJADORES	3.186,29	566,70		3.752,99
1240	CUOTAS DE EMPLEADORES	384,59	31,93	378,32	794,84
1241	CUOTAS DE TRABAJADORES			75,36	75,36
1250	CUOTAS DE EMPLEADORES	1.272,59	2.011,78		3.284,37
1251	CUOTAS DE TRABAJADORES				
1270	CUOTAS POR INCAP.TEMPORAL	560.406,65	54.328,70	658.176,26	1.272.911,61
1271	CUOTAS POR I.M.S.	189.296,99	49.638,71	514.517,68	753.453,38
1272	CUOTAS RIESGO EMBARAZO Y LAC.NATURAL			2.839,99	2.839,99
129	COTIZAC. CESE ACTIVIDAD TRAB. AUTONOMOS				
	TOTAL ARTICULO 12 COTIZACIONES SOCIALES	4.848.389,76	2.101.421,20	1.491.201,29	8.441.012,25
	TOTAL CAPITULO 1 COTIZACIONES SOCIALES	4.848.389,76	2.101.421,20	1.491.201,29	8.441.012,25
32711	AL SECTOR PRIVADO	236.243,29			236.243,29
32712	A ENTIDADES DEL SISTEMA	17.843,34		3.160,62	21.003,96
	TOTAL ARTICULO 32 OTROS INGRES.PROCED.PREST.SERVICIOS	254.086,63		3.160,62	257.247,25
360	INGRESOS POR COMPENSACION DE COSTE				
	TOTAL ARTICULO 36 INGRESOS POR COMPESACION				
3805	DE MUTUAS DE A.T. Y E.P.				
3815	DE MUTUAS DE A.T. Y E.P.	81,97			81,97
	TOTAL ARTICULO 38 REINTEGROS DE OPERACIONES CORRIENTES	81,97			81,97
39119	OTROS			143.453,81	143.453,81
3995	INGRESOS DIVERSOS DE MUTUAS DE A.T.	63.319,93			63.319,93
	TOTAL ARTICULO 39 OTROS INGRESOS	63.319,93		143.453,81	206.773,74
	TOTAL CAPITULO 3 TASAS Y OTROS INGRESOS	317.488,53		146.614,43	464.102,96
459	OTRAS TRANSFERENCIAS			338,00	338,00
	TOTAL ARTICULO 45 DE COMUNIDADES AUTONOMAS			338,00	338,00
	TOTAL CAPITULO 4 TRANSFERENCIAS CORRIENTES			338,00	338,00
5000	NO AFECTOS A FONDOS ESPECIFICOS				
505	DE COMUNIDADES AUTONOMAS				
507	DE EMPRESAS PRIVADAS				
	TOTAL ARTICULO 50 INTERESES DE TITULOS VALORES				
5200	NO AFECTAS A FONDOS ESPECIFICOS				
	TOTAL ARTICULO 52 INTERESES DE DEPOSITOS				
	TOTAL CAPITULO 5 INGRESOS PATRIMONIALES				
619	VENTA DE OTRAS INVERSIONES REALES				
	TOTAL ARTICULO 61 DE LAS DEMAS INVERSIONES REALES				
	TOTAL CAPITULO 6 ENAJENACION DE INVERSIONES REALES				
800	A CORTO PLAZO				
	TOTAL ARTICULO 80 ENAJENACION DE DEUDA DEL SECT.PUBL.				
811	A LARGO PLAZO				
	TOTAL ARTICULO 81 ENAJEN.OBL.Y BONOS FUERA SECT.PUBL.				
83005	DE MUTUAS DE A.T. Y E.P.				
83105	DE MUTUAS DE A.T. Y E.P.				
	TOTAL ARTICULO 83 REINT.PREST.CONCED.FUERA SECTOR PUB.				
8405	DE MUTUAS DE A.T. Y E.P.				
8415	DE MUTUAS DE A.T. Y E.P.				
	TOTAL ARTICULO 84 DEVOLUCION DE DEPOSITOS Y FIANZAS				
8701	DESTINFOND.PREV.Y REHA.				
872	REMANENTE COBERTURA PREST. SOCIALES				

PROCESO DE GESTIÓN DEL INGRESO PÚBLICO

EJERCICIO: 2010

MUTUA: IBERMUTUAMUR

Nº: 274

A.1.) ANULACIÓN DE DERECHOS PRESUPUESTARIOS

CLASIFICACIÓN ECONÓMICA	EXPLICACIÓN	ANULACIÓN DE LIQUIDACIONES	APLAZAMIENTO Y FRACCIONAMIENTO	DEVOLUCIÓN DE INGRESOS	TOTAL DERECHOS ANULADOS
	TOTAL ARTICULO 87 REMANENTES DE TESORERIA				
	TOTAL CAPITULO 8 ACTIVOS FINANCIEROS				
	TOTAL	5.165.878,29	2.101.421,20	1.638.153,72	8.905.453,21

PROCESO DE GESTIÓN DEL INGRESO PÚBLICO

EJERCICIO: 2010

MUTUA: IBERMUTUAMUR

Nº: 274

B) RECAUDACIÓN NETA

CLASIFICACIÓN ECONÓMICA	EXPLICACIÓN	RECAUDACIÓN TOTAL	DEVOLUCIONES DE INGRESO	RECAUDACIÓN NETA
1210	CUOTAS DE EMPLEADORES	199.934.936,63	122.983,15	199.811.953,48
1211	CUOTAS DE TRABAJADORES	43.296.921,52	24.496,33	43.272.425,19
1221	CUOTAS DE TRABAJADORES	55.622.643,23	167.734,20	55.454.909,03
1231	CUOTAS DE TRABAJADORES	1.748,24		1.748,24
1240	CUOTAS DE EMPLEADORES	278.403,77	378,32	278.025,45
1241	CUOTAS DE TRABAJADORES	58.481,02	75,36	58.405,66
1250	CUOTAS DE EMPLEADORES	16.355,91		16.355,91
1251	CUOTAS DE TRABAJADORES	3.340,94		3.340,94
1270	CUOTAS POR INCAP.TEMPORAL	275.314.255,87	658.176,26	274.656.079,61
1271	CUOTAS POR I.M.S.	245.641.199,77	514.517,68	245.126.682,09
1272	CUOTAS RIESGO EMBARAZO Y LAC.NATURAL	1.219.493,12	2.839,99	1.216.653,13
129	COTIZAC. CESE ACTIVIDAD TRAB. AUTONOMOS	1.150.013,77		1.150.013,77
	TOTAL ARTICULO 12 COTIZACIONES SOCIALES	822.537.793,79	1.491.201,29	821.046.592,50
	TOTAL CAPITULO 1 COTIZACIONES SOCIALES	822.537.793,79	1.491.201,29	821.046.592,50
32711	AL SECTOR PRIVADO	2.437.531,71		2.437.531,71
32712	A ENTIDADES DEL SISTEMA	994.643,02	3.160,62	991.482,40
	TOTAL ARTICULO 32 OTROS INGRES.PROCED.PREST.SERVICIOS	3.432.174,73	3.160,62	3.429.014,11
360	INGRESOS POR COMPENSACION DE COSTE	188.814,83		188.814,83
	TOTAL ARTICULO 36 INGRESOS POR COMPESACION	188.814,83		188.814,83
3805	DE MUTUAS DE A.T. Y E.P.	104.591,51		104.591,51
3815	DE MUTUAS DE A.T. Y E.P.	12.713,40		12.713,40
	TOTAL ARTICULO 38 REINTEGROS DE OPERACIONES CORRIENTES	117.304,91		117.304,91
39119	OTROS	800.267,89	143.453,81	656.814,08
3995	INGRESOS DIVERSOS DE MUTUAS DE A.T.	1.617.062,47		1.617.062,47
	TOTAL ARTICULO 39 OTROS INGRESOS	2.417.330,36	143.453,81	2.273.876,55
	TOTAL CAPITULO 3 TASAS Y OTROS INGRESOS	6.155.624,83	146.614,43	6.009.010,40
459	OTRAS TRANSFERENCIAS	88.871,33	338,00	88.533,33
	TOTAL ARTICULO 45 DE COMUNIDADES AUTONOMAS	88.871,33	338,00	88.533,33
	TOTAL CAPITULO 4 TRANSFERENCIAS CORRIENTES	88.871,33	338,00	88.533,33
5000	NO AFECTOS A FONDOS ESPECIFICOS	3.016.597,04		3.016.597,04
505	DE COMUNIDADES AUTONOMAS	2.500.587,50		2.500.587,50
507	DE EMPRESAS PRIVADAS	7.045.825,13		7.045.825,13
	TOTAL ARTICULO 50 INTERESES DE TITULOS VALORES	12.563.009,67		12.563.009,67
5200	NO AFECTAS A FONDOS ESPECIFICOS	474.650,28		474.650,28
	TOTAL ARTICULO 52 INTERESES DE DEPOSITOS	474.650,28		474.650,28
	TOTAL CAPITULO 5 INGRESOS PATRIMONIALES	13.037.659,95		13.037.659,95
619	VENTA DE OTRAS INVERSIONES REALES	131.932,53		131.932,53
	TOTAL ARTICULO 61 DE LAS DEMAS INVERSIONES REALES	131.932,53		131.932,53
	TOTAL CAPITULO 6 ENAJENACION DE INVERSIONES REALES	131.932,53		131.932,53
800	A CORTO PLAZO	15.879.636,00		15.879.636,00
	TOTAL ARTICULO 80 ENAJENACION DE DEUDA DEL SECT.PUBL.	15.879.636,00		15.879.636,00
811	A LARGO PLAZO	20.108.390,30		20.108.390,30
	TOTAL ARTICULO 81 ENAJEN.OBL.Y BONOS FUERA SECT.PUBL.	20.108.390,30		20.108.390,30
83005	DE MUTUAS DE A.T. Y E.P.	185.466,00		185.466,00
83105	DE MUTUAS DE A.T. Y E.P.	561.097,68		561.097,68
	TOTAL ARTICULO 83 REINT.PREST.CONCED.FUERA SECTOR PUB.	746.563,68		746.563,68
8405	DE MUTUAS DE A.T. Y E.P.			
8415	DE MUTUAS DE A.T. Y E.P.	152.125,01		152.125,01
	TOTAL ARTICULO 84 DEVOLUCION DE DEPOSITOS Y FIANZAS	152.125,01		152.125,01
8701	DESTINFOND.PREV.Y REHA.			

PROCESO DE GESTIÓN DEL INGRESO PÚBLICO

EJERCICIO: 2010

MUTUA: IBERMUTUAMUR

Nº: 274

B) RECAUDACIÓN NETA

CLASIFICACIÓN ECONÓMICA	EXPLICACIÓN	RECAUDACIÓN TOTAL	DEVOLUCIONES DE INGRESO	RECAUDACIÓN NETA
872	REMANENTE COBERTURA PREST. SOCIALES			
	TOTAL ARTICULO 87 REMANENTES DE TESORERIA	36.886.714,99		36.886.714,99
	TOTAL CAPITULO 8 ACTIVOS FINANCIEROS			
	TOTAL	878.838.597,42	1.638.153,72	877.200.443,70

DESARROLLO DEL PROCESO DE GESTIÓN DEL INGRESO PÚBLICO

MUTUA:

IBERMUTUAMUR

N: 274

C) DERECHOS CANCELADOS

EJERCICIO: 2010

CLASIFICACIÓN ECONÓMICA	EXPLICACION	COBROS EN ESPECIE	INSOLVENCIAS	OTRAS	TOTAL DERECHOS CANCELADOS
1210	CUOTAS DE EMPLEADORES		2.321.895,96		2.321.895,96
1211	CUOTAS DE TRABAJADORES				
1221	CUOTAS DE TRABAJADORES		1.672.352,74		1.672.352,74
1231	CUOTAS DE TRABAJADORES		6.257,98		6.257,98
1240	CUOTAS DE EMPLEADORES				
1241	CUOTAS DE TRABAJADORES				
1250	CUOTAS DE EMPLEADORES				
1251	CUOTAS DE TRABAJADORES				
1270	CUOTAS POR INCAP.TEMPORAL		3.894.657,49		3.894.657,49
1271	CUOTAS POR I.M.S.		3.280.183,63		3.280.183,63
	CUOTAS RIESGO EMBARAZO Y				
1272	LAC.NATURAL				
	COTIZAC. CESE ACTIVIDAD TRAB.				
129	AUTONOMOS				
	TOTAL ARTICULO 12 COTIZACIONES SOCIALES		11.175.347,80		11.175.347,80
	TOTAL CAPITULO 1 COTIZACIONES SOCIALES		11.175.347,80		11.175.347,80
32711	AL SECTOR PRIVADO				
32712	A ENTIDADES DEL SISTEMA				
	TOTAL ARTICULO 32 OTROS INGRES.PROCED.PREST.SERVICIOS				
360	INGRESOS POR COMPENSACION DE COSTE				
	TOTAL ARTICULO 36 INGRESOS POR COMPESACION				
3805	DE MUTUAS DE A.T. Y E.P.				
3815	DE MUTUAS DE A.T. Y E.P.				
	TOTAL ARTICULO 38 REINTEGROS DE OPERACIONES CORRIENTES				
39119	OTROS				
3995	INGRESOS DIVERSOS DE MUTUAS DE A.T.				
	TOTAL ARTICULO 39 OTROS INGRESOS				
	TOTAL CAPITULO 3 TASAS Y OTROS INGRESOS				
459	OTRAS TRANSFERENCIAS				
	TOTAL ARTICULO 45 DE COMUNIDADES AUTONOMAS				
	TOTAL CAPITULO 4 TRANSFERENCIAS CORRIENTES				
5000	NO AFECTOS A FONDOS ESPECIFICOS				
505	DE COMUNIDADES AUTONOMAS				
507	DE EMPRESAS PRIVADAS				
	TOTAL ARTICULO 50 INTERESES DE TITULOS VALORES				
5200	NO AFECTAS A FONDOS ESPECIFICOS				
	TOTAL ARTICULO 52 INTERESES DE DEPOSITOS				
	TOTAL CAPITULO 5 INGRESOS PATRIMONIALES				
619	VENTA DE OTRAS INVERSIONES REALES				
	TOTAL ARTICULO 61 DE LAS DEMAS INVERSIONES REALES				
	TOTAL CAPITULO 6 ENAJENACION DE INVERSIONES REALES				
800	A CORTO PLAZO				
	TOTAL ARTICULO 80 ENAJENACION DE DEUDA DEL SECT.PUBL.				
811	A LARGO PLAZO				
	TOTAL ARTICULO 81 ENAJEN.OBL.Y BONOS FUERA SECT.PUBL.				
83005	DE MUTUAS DE A.T. Y E.P.				
83105	DE MUTUAS DE A.T. Y E.P.				
	TOTAL ARTICULO 83 REINT.PREST.CONCED.FUERA SECTOR PUB.				
8405	DE MUTUAS DE A.T. Y E.P.				
8415	DE MUTUAS DE A.T. Y E.P.				
	TOTAL ARTICULO 84 DEVOLUCION DE DEPOSITOS Y FIANZAS				
8701	DESTINFOND.PREV.Y REHA.				
872	REMANENTE COBERTURA PREST. SOCIALES				

C) DERECHOS CANCELADOS

EJERCICIO: 2010

CLASIFICACIÓN ECONÓMICA	EXPLICACION	COBROS EN ESPECIE	INSOLVENCIAS	OTRAS	TOTAL DERECHOS CANCELADOS
	TOTAL ARTICULO 87 REMANENTES DE TESORERIA				
	TOTAL CAPITULO 8 ACTIVOS FINANCIEROS TOTAL		11.175.347,80		11.175.347,80

DEVOLUCIONES DE INGRESOS

EJERCICIO: 2010
MUTUA: IBERMUTUAMUR

Nº: 274

CLASIFICACIÓN ECONÓMICA	EXPLICACIÓN	PENDIENTES DE PAGO A 1 DE ENERO	RECONOCIDAS EN EL EJERCICIO	TOTAL DEVOLUCIONES RECONOCIDAS	EFFECTUADAS EN EL EJERCICIO	PENDIENTES DE PAGO A 31 DE DICIEMBRE
1210	CUOTAS DE EMPLEADORES		122.983,15	122.983,15	122.983,15	
1211	CUOTAS DE TRABAJADORES		24.496,33	24.496,33	24.496,33	
1221	CUOTAS DE TRABAJADORES		167.734,20	167.734,20	167.734,20	
1240	CUOTAS DE EMPLEADORES		378,32	378,32	378,32	
1241	CUOTAS DE TRABAJADORES		75,36	75,36	75,36	
1270	CUOTAS POR INCAP.TEMPORAL		658.176,26	658.176,26	658.176,26	
1271	CUOTAS POR I.M.S.		514.517,68	514.517,68	514.517,68	
1272	CUOTAS RIESGO EMBARAZO Y LAC.NATURAL		2.839,99	2.839,99	2.839,99	
	TOTAL ARTICULO 12 COTIZACIONES SOCIALES		1.491.201,29	1.491.201,29	1.491.201,29	
	TOTAL CAPITULO 1 COTIZACIONES SOCIALES		1.491.201,29	1.491.201,29	1.491.201,29	
3271	GESTION. POR MUTUAS A.T. Y E.P.		3.160,62	3.160,62	3.160,62	
	INGRES.PROCED.PREST.SERVICIOS		3.160,62	3.160,62	3.160,62	
3911	INTERESES		143.453,81	143.453,81	143.453,81	
	TOTAL ARTICULO 39 OTROS INGRESOS		143.453,81	143.453,81	143.453,81	
	TOTAL CAPITULO 3 TASAS Y OTROS INGRESOS		146.614,43	146.614,43	146.614,43	
459	OTRAS TRANSFERENCIAS		338,00	338,00	338,00	
	TOTAL ARTICULO 45 DE COMUNIDADES AUTONOMAS		338,00	338,00	338,00	
	TOTAL CAPITULO 4 TRANSFERENCIAS CORRIENTES		338,00	338,00	338,00	
	TOTAL GENERAL		1.638.153,72	1.638.153,72	1.638.153,72	

I. DERECHOS A COBRAR DE PRESUPUESTOS CERRADOS
 EJERCICIO: 1988

CLASIFIC. ECONÓMICA	EXPLICACION	PENDIENTES DE COBRO A 1 DE ENERO	MODIFICACIONES SALDO ENTRANTE	DERECHOS ANULADOS		DERECHOS PENDIENTES DE COBRO
				ANULACION LIQUIDACIONES	APLAZAMIENTO Y FRACCIONAMIENTO	
32711	AL SECTOR PRIVADO TOTAL ARTICULO 32 PRESTACIONES DE SERVICIOS TOTAL CAPITULO 3 TASAS Y OTROS INGRESOS TOTAL EJERCICIO 88					

I. DERECHOS A COBRAR DE PRESUPUESTOS CERRADOS
 EJERCICIO: 1989

CLASIFIC. ECONÓMICA	EXPLICACION	PENDIENTES DE COBRO A 1 DE ENERO	MODIFICACIONES SALDO ENTRANTE	DERECHOS ANULADOS		DERECHOS PENDIENTES DE COBRO
				ANULACION LIQUIDACIONES	APLAZAMIENTO Y FRACCIONAMIENTO	
32711	AL SECTOR PRIVADO TOTAL ARTICULO 32 PRESTACIONES DE SERVICIOS TOTAL CAPITULO 3 TASAS Y OTROS INGRESOS TOTAL EJERCICIO 89					

I. DERECHOS A COBRAR DE PRESUPUESTOS CERRADOS
EJERCICIO: 1991

CLASIFIC. ECONÓMICA	EXPLICACION	PENDIENTES DE COBRO A 1 DE ENERO	MODIFICACIONES SALDO ENTRANTE	DERECHOS ANULADOS		DERECHOS PENDIENTES DE COBRO
				ANULACION LIQUIDACIONES	APLAZAMIENTO Y FRACCIONAMIENTO	
32711 32712	AL SECTOR PRIVADO A ENTIDADES DEL SISTEMA TOTAL ARTICULO 32 PRESTACIONES DE SERVICIOS TOTAL CAPITULO 3 TASAS Y OTROS INGRESOS TOTAL EJERCICIO 91					

I. DERECHOS A COBRAR DE PRESUPUESTOS CERRADOS
EJERCICIO: 1992

CLASIFIC. ECONÓMICA	EXPLICACION	PENDIENTES DE COBRO A 1 DE ENERO	MODIFICACIONES SALDO ENTRANTE	DERECHOS ANULADOS		DERECHOS PENDIENTES DE COBRO
				ANULACION LIQUIDACIONES	APLAZAMIENTO Y FRACCIONAMIENTO	
32711	AL SECTOR PRIVADO					
32712	A ENTIDADES DEL SISTEMA					
	TOTAL ARTICULO 32 PRESTACIONES DE SERVICIOS					
3995	INGRESOS DIVERSOS MUTUAS A.T. Y E.P.	60,56				60,56
	TOTAL ARTICULO 39 OTROS INGRESOS	60,56				60,56
	TOTAL CAPITULO 3 TASAS Y OTROS INGRESOS	60,56				60,56
	TOTAL EJERCICIO 92	60,56				60,56

I. DERECHOS A COBRAR DE PRESUPUESTOS CERRADOS
EJERCICIO: 1993

CLASIFIC. ECONÓMICA	EXPLICACION	PENDIENTES DE COBRO A 1 DE ENERO	MODIFICACIONES SALDO ENTRANTE	DERECHOS ANULADOS		DERECHOS PENDIENTES DE COBRO
				ANULACION LIQUIDACIONES	APLAZAMIENTO Y FRACCIONAMIENTO	
32711	AL SECTOR PRIVADO					
32712	A ENTIDADES DEL SISTEMA					
	TOTAL ARTICULO 32 PRESTACIONES DE SERVICIOS					
3995	INGRESOS DIVERSOS MUTUAS A.T. Y E.P.	1.266,93				1.266,93
	TOTAL ARTICULO 39 OTROS INGRESOS	1.266,93				1.266,93
	TOTAL CAPITULO 3 TASAS Y OTROS INGRESOS	1.266,93				1.266,93
	TOTAL EJERCICIO 93	1.266,93				1.266,93

I. DERECHOS A COBRAR DE PRESUPUESTOS CERRADOS
EJERCICIO: 1994

CLASIFIC. ECONOMICA	EXPLICACION	PENDIENTES DE COBRO A 1 DE ENERO	MODIFICACIONES SALDO ENTRANTE	DERECHOS ANULADOS		DERECHOS PENDIENTES DE COBRO
				ANULACION LIQUIDACIONES	APLAZAMIENTO Y FRACCIONAMIENTO	
32711	AL SECTOR PRIVADO	18.718,52		2.978,43		15.740,09
32712	A ENTIDADES DEL SISTEMA	5.432,88				5.432,88
	TOTAL ARTICULO 32 PRESTACIONES DE SERVICIOS	24.151,40		2.978,43		21.172,97
	TOTAL CAPITULO 3 TASAS Y OTROS INGRESOS	24.151,40		2.978,43		21.172,97
	TOTAL EJERCICIO 94	24.151,40		2.978,43		21.172,97

I. DERECHOS A COBRAR DE PRESUPUESTOS CERRADOS
EJERCICIO: 1995

CLASIFIC. ECONÓMICA	EXPLICACION	PENDIENTES DE COBRO A 1 DE ENERO	MODIFICACIONES SALDO ENTRANTE	DERECHOS ANULADOS		DERECHOS PENDIENTES DE COBRO
				ANULACION LIQUIDACIONES	APLAZAMIENTO Y FRACCIONAMIENTO	
1270	CUOTAS DE EMPLEADORES POR I.T.	480.693,07		54,69		480.638,38
1271	CUOTAS DE EMPLEADORES POR I.M.S.	405.182,48	54,69			405.237,17
	TOTAL ARTICULO 12 COTIZACIONES SOCIALES	885.875,55	54,69	54,69		885.875,55
	TOTAL CAPITULO 1 COTIZACIONES SOCIALES	885.875,55	54,69	54,69		885.875,55
32711	AL SECTOR PRIVADO	17.512,68				17.512,68
32712	A ENTIDADES DEL SISTEMA	8.683,63				8.683,63
	TOTAL ARTICULO 32 PRESTACIONES DE SERVICIOS	26.196,31				26.196,31
3995	INGRESOS DIVERSOS MUTUAS A.T. Y E.P.					
	TOTAL ARTICULO 39 OTROS INGRESOS					
	TOTAL CAPITULO 3 TASAS Y OTROS INGRESOS	26.196,31				26.196,31
	TOTAL EJERCICIO 95	912.071,86	54,69	54,69		912.071,86

I. DERECHOS A COBRAR DE PRESUPUESTOS CERRADOS
EJERCICIO: 1996

CLASIFIC. ECONÓMICA	EXPLICACION	PENDIENTES DE COBRO A 1 DE ENERO	MODIFICACIONES SALDO ENTRANTE	DERECHOS ANULADOS		DERECHOS PENDIENTES DE COBRO
				ANULACION LIQUIDACIONES	APLAZAMIENTO Y FRACCIONAMIENTO	
1210	CUOTAS DE EMPLEADORES	-600,77				-600,77
1270	CUOTAS DE EMPLEADORES POR I.T.	278.172,79		145,03		278.027,76
1271	CUOTAS DE EMPLEADORES POR I.M.S.	216.967,03	145,03			217.112,06
	TOTAL ARTICULO 12 COTIZACIONES SOCIALES	494.539,05	145,03	145,03		494.539,05
	TOTAL CAPITULO 1 COTIZACIONES SOCIALES	494.539,05	145,03	145,03		494.539,05
32711	AL SECTOR PRIVADO	16.311,11				16.311,11
32712	A ENTIDADES DEL SISTEMA	9.578,08				9.578,08
	TOTAL ARTICULO 32 PRESTACIONES DE SERVICIOS	25.889,19				25.889,19
3995	INGRESOS DIVERSOS MUTUAS A.T. Y E.P.	25.501,95				25.501,95
	TOTAL ARTICULO 39 OTROS INGRESOS	25.501,95				25.501,95
	TOTAL CAPITULO 3 TASAS Y OTROS INGRESOS	51.391,14				51.391,14
	TOTAL EJERCICIO 96	545.930,19	145,03	145,03		545.930,19

I. DERECHOS A COBRAR DE PRESUPUESTOS CERRADOS
EJERCICIO: 1997

CLASIFIC. ECONÓMICA	EXPLICACION	PENDIENTES DE COBRO A 1 DE ENERO	MODIFICACIONES SALDO ENTRANTE	DERECHOS ANULADOS		DERECHOS PENDIENTES DE COBRO
				ANULACION LIQUIDACIONES	APLAZAMIENTO Y FRACCIONAMIENTO	
1210	CUOTAS DE EMPLEADORES	2.624,07				2.624,07
1270	CUOTAS DE EMPLEADORES POR I.T.	105.879,65		510,34		105.369,31
1271	CUOTAS DE EMPLEADORES POR I.M.S.	89.584,14	510,34			90.094,48
	TOTAL ARTICULO 12 COTIZACIONES SOCIALES	198.087,86	510,34	510,34		198.087,86
	TOTAL CAPITULO 1 COTIZACIONES SOCIALES	198.087,86	510,34	510,34		198.087,86
32711	AL SECTOR PRIVADO	47.893,24				47.893,24
32712	A ENTIDADES DEL SISTEMA	13.184,73				13.184,73
	TOTAL ARTICULO 32 PRESTACIONES DE SERVICIOS	61.077,97				61.077,97
3995	INGRESOS DIVERSOS MUTUAS A.T. Y E.P.	16.504,20				16.504,20
	TOTAL ARTICULO 39 OTROS INGRESOS	16.504,20				16.504,20
	TOTAL CAPITULO 3 TASAS Y OTROS INGRESOS	77.582,17				77.582,17
	TOTAL EJERCICIO 97	275.670,03	510,34	510,34		275.670,03

I. DERECHOS A COBRAR DE PRESUPUESTOS CERRADOS
EJERCICIO: 1998

CLASIFIC. ECONÓMICA	EXPLICACION	PENDIENTES DE COBRO A 1 DE ENERO	MODIFICACIONES SALDO ENTRANTE	DERECHOS ANULADOS		DERECHOS PENDIENTES DE COBRO
				ANULACION LIQUIDACIONES	APLAZAMIENTO Y FRACCIONAMIENTO	
1210	CUOTAS DE EMPLEADORES	12.348,53		103,17		12.245,36
1221	CUOTAS DE TRABAJADORES	134,93				134,93
1270	CUOTAS DE EMPLEADORES POR I.T.	348.126,32	94,89			348.221,21
1271	CUOTAS DE EMPLEADORES POR I.M.S.	280.949,06	8,28			280.957,34
	TOTAL ARTICULO 12 COTIZACIONES SOCIALES	641.558,84	103,17	103,17		641.558,84
	TOTAL CAPITULO 1 COTIZACIONES SOCIALES	641.558,84	103,17	103,17		641.558,84
32711	AL SECTOR PRIVADO	112.794,76				112.794,76
32712	A ENTIDADES DEL SISTEMA	15.887,11				15.887,11
	TOTAL ARTICULO 32 PRESTACIONES DE SERVICIOS	128.681,87				128.681,87
3995	INGRESOS DIVERSOS MUTUAS A.T. Y E.P.	1.266.326,54				1.266.326,54
	TOTAL ARTICULO 39 OTROS INGRESOS	1.266.326,54				1.266.326,54
	TOTAL CAPITULO 3 TASAS Y OTROS INGRESOS	1.395.008,41				1.395.008,41
	TOTAL EJERCICIO 98	2.036.567,25	103,17	103,17		2.036.567,25

I. DERECHOS A COBRAR DE PRESUPUESTOS CERRADOS
EJERCICIO: 1999

CLASIFIC. ECONÓMICA	EXPLICACION	PENDIENTES DE COBRO A 1 DE ENERO	MODIFICACIONES SALDO ENTRANTE	DERECHOS ANULADOS		DERECHOS PENDIENTES DE COBRO
				ANULACION LIQUIDACIONES	APLAZAMIENTO Y FRACCIONAMIENTO	
1210	CUOTAS DE EMPLEADORES	17.317,14	6,76			17.323,90
1211	CUOTAS DE TRABAJADORES	-82,38				-82,38
1221	CUOTAS DE TRABAJADORES	2.319,62				2.319,62
1270	CUOTAS DE EMPLEADORES POR I.T.	270.246,66	2.440,20			272.686,86
1271	CUOTAS DE EMPLEADORES POR I.M.S.	193.413,09		2.446,96		190.966,13
	TOTAL ARTICULO 12 COTIZACIONES SOCIALES	483.214,13	2.446,96	2.446,96		483.214,13
	TOTAL CAPITULO 1 COTIZACIONES SOCIALES	483.214,13	2.446,96	2.446,96		483.214,13
32711	AL SECTOR PRIVADO	256.789,52				256.789,52
32712	A ENTIDADES DEL SISTEMA	13.821,78		78,40		13.743,38
	TOTAL ARTICULO 32 OTROS					
	INGRES.PROCED.PREST.SERVICIOS	270.611,30		78,40		270.532,90
3800	DE EJERCICIOS CERRADOS	30.131,74				30.131,74
	TOTAL ARTICULO 38 REINTEGROS	30.131,74				30.131,74
3992	INGRESOS DIVERSOS MUTUAS	3.813,06				3.813,06
3995	INGRESOS DIVERSOS MUTUAS A.T. Y E.P.	-92.408,98				-92.408,98
	TOTAL ARTICULO 39 OTROS INGRESOS	-88.595,92				-88.595,92
	TOTAL CAPITULO 3 TASAS Y OTROS INGRESOS	212.147,12		78,40		212.068,72
	TOTAL EJERCICIO 99	695.361,25	2.446,96	2.525,36		695.282,85

I. DERECHOS A COBRAR DE PRESUPUESTOS CERRADOS
EJERCICIO: 2000

CLASIFIC. ECONÓMICA	EXPLICACION	PENDIENTES DE COBRO A 1 DE ENERO	MODIFICACIONES SALDO ENTRANTE	DERECHOS ANULADOS		DERECHOS PENDIENTES DE COBRO
				ANULACION LIQUIDACIONES	APLAZAMIENTO Y FRACCIONAMIENTO	
1210	CUOTAS DE EMPLEADORES	54.556,40	175,33			54.731,73
1211	CUOTAS DE TRABAJADORES	-142,85				-142,85
1221	CUOTAS DE TRABAJADORES	16.893,04				16.893,04
1240	CUOTAS DE EMPLEADORES	8,52				8,52
1270	CUOTAS DE EMPLEADORES POR I.T.	343.596,21	657,84			344.254,05
1271	CUOTAS DE EMPLEADORES POR I.M.S.	283.372,91		833,17		282.539,74
	TOTAL ARTICULO 12 COTIZACIONES SOCIALES	698.284,23	833,17	833,17		698.284,23
	TOTAL CAPITULO 1 COTIZACIONES SOCIALES	698.284,23	833,17	833,17		698.284,23
32711	AL SECTOR PRIVADO	414.516,34			10.332,13	404.184,21
32712	A ENTIDADES DEL SISTEMA	33.372,89			78,40	33.294,49
	TOTAL ARTICULO 32 OTROS					
	INGRES.PROCED.PREST.SERVICIOS	447.889,23		10.410,53		437.478,70
3800	DE EJERCICIOS CERRADOS	2.289,51				2.289,51
	TOTAL ARTICULO 38 REINTEGROS	2.289,51				2.289,51
3992	INGRESOS DIVERSOS MUTUAS	181.959,76				181.959,76
	TOTAL ARTICULO 39 OTROS INGRESOS	181.959,76				181.959,76
	TOTAL CAPITULO 3 TASAS Y OTROS INGRESOS	632.138,50		10.410,53		621.727,97
	TOTAL EJERCICIO 00	1.330.422,73	833,17	11.243,70		1.320.012,20

I. DERECHOS A COBRAR DE PRESUPUESTOS CERRADOS
EJERCICIO: 2001

CLASIFIC. ECONÓMICA	EXPLICACION	PENDIENTES DE COBRO A 1 DE ENERO	MODIFICACIONES SALDO ENTRANTE	DERECHOS ANULADOS		DERECHOS PENDIENTES DE COBRO
				ANULACION LIQUIDACIONES	APLAZAMIENTO Y FRACCIONAMIENTO	
1210	CUOTAS DE EMPLEADORES	106.349,09	475,45			106.824,54
1211	CUOTAS DE TRABAJADORES	-950,35				-950,35
1221	CUOTAS DE TRABAJADORES	37.452,69				37.452,69
1270	CUOTAS DE EMPLEADORES POR I.T.	421.885,45		2.823,93		419.061,52
1271	CUOTAS DE EMPLEADORES POR I.M.S.	363.760,66	2.348,48			366.109,14
	TOTAL ARTICULO 12 COTIZACIONES SOCIALES	928.497,54	2.823,93	2.823,93		928.497,54
	TOTAL CAPITULO 1 COTIZACIONES SOCIALES	928.497,54	2.823,93	2.823,93		928.497,54
32711	AL SECTOR PRIVADO	608.011,64		6.276,72		601.734,92
32712	A ENTIDADES DEL SISTEMA	36.488,25				36.488,25
	TOTAL ARTICULO 32 OTROS					
	INGRES.PROCED.PREST.SERVICIOS	644.499,89		6.276,72		638.223,17
3805	DE MUTUAS DE A.T. Y E.P.	3.125,39				3.125,39
	TOTAL ARTICULO 38 REINTEGROS	3.125,39				3.125,39
3995	INGRESOS DIVERSOS DE MUTUAS DE A.T.	270.207,50				270.207,50
	TOTAL ARTICULO 39 OTROS INGRESOS	270.207,50				270.207,50
	TOTAL CAPITULO 3 TASAS Y OTROS INGRESOS	917.832,78		6.276,72		911.556,06
	TOTAL EJERCICIO 01	1.846.330,32	2.823,93	9.100,65		1.840.053,60

I. DERECHOS A COBRAR DE PRESUPUESTOS CERRADOS
EJERCICIO: 2002

CLASIFIC. ECONÓMICA	EXPLICACION	PENDIENTES DE COBRO A 1 DE ENERO	MODIFICACIONES SALDO ENTRANTE	DERECHOS ANULADOS		DERECHOS PENDIENTES DE COBRO
				ANULACION LIQUIDACIONES	APLAZAMIENTO Y FRACCIONAMIENTO	
1210	CUOTAS DE EMPLEADORES	158.887,40	1.465,64			160.353,04
1211	CUOTAS DE TRABAJADORES	-733,10				-733,10
1221	CUOTAS DE TRABAJADORES	51.683,17				51.683,17
1270	CUOTAS DE EMPLEADORES POR I.T.	462.149,29		5.341,50		456.807,79
1271	CUOTAS DE EMPLEADORES POR I.M.S.	397.932,91	3.875,86			401.808,77
	TOTAL ARTICULO 12 COTIZACIONES SOCIALES	1.069.919,67	5.341,50	5.341,50		1.069.919,67
	TOTAL CAPITULO 1 COTIZACIONES SOCIALES	1.069.919,67	5.341,50	5.341,50		1.069.919,67
32711	AL SECTOR PRIVADO	420.433,76				420.433,76
32712	A ENTIDADES DEL SISTEMA	15.897,23				15.897,23
	TOTAL ARTICULO 32 OTROS					
	INGRES.PROCED.PREST.SERVICIOS	436.330,99				436.330,99
3805	DE MUTUAS DE A.T. Y E.P.	64,93				64,93
	TOTAL ARTICULO 38 REINTEGROS	64,93				64,93
3995	INGRESOS DIVERSOS DE MUTUAS DE A.T.	237.775,50				237.775,50
	TOTAL ARTICULO 39 OTROS INGRESOS	237.775,50				237.775,50
	TOTAL CAPITULO 3 TASAS Y OTROS INGRESOS	674.171,42				674.171,42
	TOTAL EJERCICIO 02	1.744.091,09	5.341,50	5.341,50		1.744.091,09

I. DERECHOS A COBRAR DE PRESUPUESTOS CERRADOS
EJERCICIO: 2003

CLASIFIC. ECONÓMICA	EXPLICACION	PENDIENTES DE COBRO A 1 DE ENERO	MODIFICACIONES SALDO ENTRANTE	DERECHOS ANULADOS		DERECHOS PENDIENTES DE COBRO
				ANULACION LIQUIDACIONES	APLAZAMIENTO Y FRACCIONAMIENTO	
1210	CUOTAS DE EMPLEADORES	260.485,72	825,32			261.311,04
1211	CUOTAS DE TRABAJADORES	-1.014,69				-1.014,69
1221	CUOTAS DE TRABAJADORES	86.281,40				86.281,40
1270	CUOTAS DE EMPLEADORES POR I.T.	571.651,10		3.539,31		568.111,79
1271	CUOTAS DE EMPLEADORES POR I.M.S.	481.112,33	2.713,99			483.826,32
	TOTAL ARTICULO 12 COTIZACIONES SOCIALES	1.398.515,86	3.539,31	3.539,31		1.398.515,86
	TOTAL CAPITULO 1 COTIZACIONES SOCIALES	1.398.515,86	3.539,31	3.539,31		1.398.515,86
32711	AL SECTOR PRIVADO	524.607,83		711,24		523.896,59
32712	A ENTIDADES DEL SISTEMA	16.103,58				16.103,58
	TOTAL ARTICULO 32 OTROS					
	INGRES.PROCED.PREST.SERVICIOS	540.711,41		711,24		540.000,17
3805	DE MUTUAS DE A.T. Y E.P.	-554,71				-554,71
	TOTAL ARTICULO 38 REINTEGROS	-554,71				-554,71
3995	INGRESOS DIVERSOS DE MUTUAS DE A.T.	236.760,97		75,13		236.685,84
	TOTAL ARTICULO 39 OTROS INGRESOS	236.760,97		75,13		236.685,84
	TOTAL CAPITULO 3 TASAS Y OTROS INGRESOS	776.917,67		786,37		776.131,30
	TOTAL EJERCICIO 03	2.175.433,53	3.539,31	4.325,68		2.174.647,16

I. DERECHOS A COBRAR DE PRESUPUESTOS CERRADOS
EJERCICIO: 2004

CLASIFIC. ECONÓMICA	EXPLICACION	PENDIENTES DE COBRO A 1 DE ENERO	MODIFICACIONES SALDO ENTRANTE	DERECHOS ANULADOS		DERECHOS PENDIENTES DE COBRO
				ANULACION LIQUIDACIONES	APLAZAMIENTO Y FRACCIONAMIENTO	
1210	CUOTAS DE EMPLEADORES	74.401,49		1.722,34		72.679,15
1211	CUOTAS DE TRABAJADORES	-1.445,35				-1.445,35
1221	CUOTAS DE TRABAJADORES	-12.304,37				-12.304,37
1231	CUOTAS DE TRABAJADORES	225,99	0,04			226,03
1240	CUOTAS DE EMPLEADORES					
1270	CUOTAS DE EMPLEADORES POR I.T.	-490.365,74		187,59		-490.553,33
1271	CUOTAS DE EMPLEADORES POR I.M.S.	-411.527,08	1.909,89			-409.617,19
	TOTAL ARTICULO 12 COTIZACIONES SOCIALES	-841.015,06	1.909,93	1.909,93		-841.015,06
	TOTAL CAPITULO 1 COTIZACIONES SOCIALES	-841.015,06	1.909,93	1.909,93		-841.015,06
32711	AL SECTOR PRIVADO	606.362,11				606.362,11
32712	A ENTIDADES DEL SISTEMA	10.605,98				10.605,98
	TOTAL ARTICULO 32 OTROS					
	INGRES.PROCED.PREST.SERVICIOS	616.968,09				616.968,09
3805	DE MUTUAS DE A.T. Y E.P.	367,90				367,90
	TOTAL ARTICULO 38 REINTEGROS_DE OPERACIONES CORRIENTES	367,90				367,90
3995	INGRESOS DIVERSOS DE MUTUAS DE A.T.	340.326,13				340.326,13
	TOTAL ARTICULO 39 OTROS INGRESOS	340.326,13				340.326,13
	TOTAL CAPITULO 3 TASAS Y OTROS INGRESOS	957.662,12				957.662,12
	TOTAL EJERCICIO 04	116.647,06	1.909,93	1.909,93		116.647,06

I. DERECHOS A COBRAR DE PRESUPUESTOS CERRADOS
EJERCICIO: 2005

CLASIFIC. ECONÓMICA	EXPLICACION	PENDIENTES DE COBRO A 1 DE ENERO	MODIFICACIONES SALDO ENTRANTE	DERECHOS ANULADOS		DERECHOS PENDIENTES DE COBRO
				ANULACION LIQUIDACIONES	APLAZAMIENTO Y FRACCIONAMIENTO	
1210	CUOTAS DE EMPLEADORES	241.494,74	934.724,58	43.358,15		1.132.861,17
1211	CUOTAS DE TRABAJADORES	63,39				63,39
1221	CUOTAS DE TRABAJADORES	177.944,29	473.740,49	22.209,83		629.474,95
1231	CUOTAS DE TRABAJADORES	994,34	3.088,97	592,74		3.490,57
1270	CUOTAS POR INCAP.TEMPORAL	569.520,01	4.221.164,56	89.733,34		4.700.951,23
1271	CUOTAS POR I.M.S.	456.134,47	3.619.462,18	66.451,10		4.009.145,55
	TOTAL ARTICULO 12 COTIZACIONES SOCIALES	1.446.151,24	9.252.180,78	222.345,16		10.475.986,86
	TOTAL CAPITULO 1 COTIZACIONES SOCIALES	1.446.151,24	9.252.180,78	222.345,16		10.475.986,86
32711	AL SECTOR PRIVADO	540.424,44		628,64		539.795,80
32712	A ENTIDADES DEL SISTEMA	1.685,16		90,00		1.595,16
	TOTAL ARTICULO 32 OTROS					
	INGRES.PROCED.PREST.SERVICIOS	542.109,60		718,64		541.390,96
3805	DE MUTUAS DE A.T. Y E.P.	4.655,62				4.655,62
	TOTAL ARTICULO 38 REINTEGROS_DE OPERACIONES CORRIENTES	4.655,62				4.655,62
3995	INGRESOS DIVERSOS DE MUTUAS DE A.T.	818.261,85		45,07		818.216,78
	TOTAL ARTICULO 39 OTROS INGRESOS	818.261,85		45,07		818.216,78
	TOTAL CAPITULO 3 TASAS Y OTROS INGRESOS	1.365.027,07		763,71		1.364.263,36
619	VENTA DE OTRAS INVERSIONES REALES	354,09				354,09
	TOTAL ARTICULO 61 DE LAS DEMAS INVERSIONES REALES	354,09				354,09
	TOTAL CAPITULO 6 ENAJENACION DE INVERSIONES REALES	354,09				354,09
8405	DE MUTUAS DE A.T. Y E.P.					
	TOTAL ARTICULO 84 DEVOLUCION DE DEPOSITOS Y FIANZAS					
	TOTAL CAPITULO 8 ACTIVOS FINANCIEROS					
	TOTAL EJERCICIO 05	2.811.532,40	9.252.180,78	223.108,87		11.840.604,31

I. DERECHOS A COBRAR DE PRESUPUESTOS CERRADOS
EJERCICIO: 2006

CLASIFIC. ECONÓMICA	EXPLICACION	PENDIENTES DE COBRO A 1 DE ENERO	MODIFICACIONES SALDO ENTRANTE	DERECHOS ANULADOS		DERECHOS PENDIENTES DE COBRO
				ANULACION LIQUIDACIONES	APLAZAMIENTO Y FRACCIONAMIENTO	
1210	CUOTAS DE EMPLEADORES	389.771,69	269.052,00	15.111,27		643.712,42
1211	CUOTAS DE TRABAJADORES	-10.826,95				-10.826,95
1221	CUOTAS DE TRABAJADORES	205.983,13	192.249,55	15.268,12		382.964,56
1231	CUOTAS DE TRABAJADORES	1.856,10	2.143,48	793,27		3.206,31
1240	CUOTAS DE EMPLEADORES					
1241	CUOTAS DE TRABAJADORES					
1270	CUOTAS POR INCAP.TEMPORAL	665.046,94	571.284,24	17.734,09		1.218.597,09
1271	CUOTAS POR I.M.S.	533.310,89	475.119,95	12.240,58		996.190,26
	TOTAL ARTICULO 12 COTIZACIONES SOCIALES	1.785.141,80	1.509.849,22	61.147,33		3.233.843,69
	TOTAL CAPITULO 1 COTIZACIONES SOCIALES	1.785.141,80	1.509.849,22	61.147,33		3.233.843,69
32711	AL SECTOR PRIVADO	401.988,22		11.011,38		390.976,84
32712	A ENTIDADES DEL SISTEMA	37.536,95		180,00		37.356,95
3294	DE LA SEG. SOCIAL AL SECTOR PRIVADO					
	TOTAL ARTICULO 32 OTROS					
	INGRES.PROCED.PREST.SERVICIOS	439.525,17		11.191,38		428.333,79
360	INGRESOS POR COMPENSACION DE COSTE					
	TOTAL ARTICULO 36 INGRESOS POR COMPEACION					
3805	DE MUTUAS DE A.T. Y E.P.	8.444,19				8.444,19
	TOTAL ARTICULO 38 REINTEGROS DE OPERACIONES CORRIENTES	8.444,19				8.444,19
3995	INGRESOS DIVERSOS DE MUTUAS DE A.T.	713.723,35		1.884,04		711.839,31
	TOTAL ARTICULO 39 OTROS INGRESOS	713.723,35		1.884,04		711.839,31
	TOTAL CAPITULO 3 TASAS Y OTROS INGRESOS	1.161.692,71		13.075,42		1.148.617,29
540	ALQUILERES Y PRODUCTOS DE INMUEBLES					
	TOTAL ARTICULO 54 RENTAS DE BIENES INMUEBLES					
	TOTAL CAPITULO 5 INGRESOS PATRIMONIALES					
	TOTAL EJERCICIO 06	2.946.834,51	1.509.849,22	74.222,75		4.382.460,98

I. DERECHOS A COBRAR DE PRESUPUESTOS CERRADOS
EJERCICIO: 2007

CLASIFIC. ECONOMICA	EXPLICACION	PENDIENTES DE COBRO A 1 DE ENERO	MODIFICACIONES SALDO ENTRANTE	DERECHOS ANULADOS		DERECHOS PENDIENTES DE COBRO
				ANULACION LIQUIDACIONES	APLAZAMIENTO Y FRACCIONAMIENTO	
1210	CUOTAS DE EMPLEADORES	562.652,67	434.211,95	35.489,99		961.374,63
1211	CUOTAS DE TRABAJADORES	-383,34				-383,34
1221	CUOTAS DE TRABAJADORES	389.134,92	251.815,57	25.646,24		615.304,25
1231	CUOTAS DE TRABAJADORES	4.245,68	3.101,63	1.044,83		6.302,48
1240	CUOTAS DE EMPLEADORES	30,72				30,72
1241	CUOTAS DE TRABAJADORES					
1250	CUOTAS DE EMPLEADORES					
1251	CUOTAS DE TRABAJADORES					
1270	CUOTAS POR INCAP.TEMPORAL	1.297.870,99	837.550,90	145.467,23		1.989.954,66
1271	CUOTAS POR I.M.S.	1.100.610,65	749.510,26	185.609,61		1.664.511,30
	TOTAL ARTICULO 12 COTIZACIONES SOCIALES	3.354.162,29	2.276.190,31	393.257,90		5.237.094,70
	TOTAL CAPITULO 1 COTIZACIONES SOCIALES	3.354.162,29	2.276.190,31	393.257,90		5.237.094,70
32711	AL SECTOR PRIVADO	257.508,98		7.259,10		250.249,88
32712	A ENTIDADES DEL SISTEMA	6.963,79				6.963,79
	TOTAL ARTICULO 32 OTROS					
	INGRES.PROCED.PREST.SERVICIOS	264.472,77		7.259,10		257.213,67
360	INGRESOS POR COMPENSACION DE COSTE					
	TOTAL ARTICULO 36 INGRESOS POR COMPESACION					
3805	DE MUTUAS DE A.T. Y E.P.	-7.943,84				-7.943,84
	TOTAL ARTICULO 38 REINTEGROS DE OPERACIONES CORRIENTES	-7.943,84				-7.943,84
3911	INTERESES					
3919	OTROS					
3995	INGRESOS DIVERSOS DE MUTUAS DE A.T.	202.626,87		1.806,81		200.820,06
	TOTAL ARTICULO 39 OTROS INGRESOS	202.626,87		1.806,81		200.820,06
	TOTAL CAPITULO 3 TASAS Y OTROS INGRESOS	459.155,80		9.065,91		450.089,89
459	OTRAS TRANSFERENCIAS					
	TOTAL ARTICULO 45 DE COMUNIDADES AUTONOMAS					
	TOTAL CAPITULO 4 TRANSFERENCIAS CORRIENTES					
5000	NO AFECTOS A FONDOS ESPECIFICOS					
504	DE SOCIEDAD.MERCANT.ESTAT.Y OTROS					
505	DE COMUNIDADES AUTONOMAS					
507	DE EMPRESAS PRIVADAS					
	TOTAL ARTICULO 50 INTERESES DE TITULOS VALORES					
5200	NO AFECTAS A FONDOS ESPECIFICOS					
	TOTAL ARTICULO 52 INTERESES DE DEPOSITOS					
540	ALQUILERES Y PRODUCTOS DE INMUEBLES					
	TOTAL ARTICULO 54 RENTAS DE BIENES INMUEBLES					
	TOTAL CAPITULO 5 INGRESOS PATRIMONIALES					
619	VENTA DE OTRAS INVERSIONES REALES	300,00				300,00
	TOTAL ARTICULO 61 DE LAS DEMAS INVERSIONES REALES	300,00				300,00
	TOTAL CAPITULO 6 ENAJENACION DE INVERSIONES REALES	300,00				300,00
800	A CORTO PLAZO					
	TOTAL ARTICULO 80 ENAJENACION DE DEUDA DEL SECT.PUBL.					
810	A CORTO PLAZO					
	TOTAL ARTICULO 81 ENAJEN.OBL.Y BONOS FUERA SECT.PUBL.					
83005	DE MUTUAS DE A.T. Y E.P.					
83105	DE MUTUAS DE A.T. Y E.P.					

I. DERECHOS A COBRAR DE PRESUPUESTOS CERRADOS
EJERCICIO: 2007

CLASIFIC. ECONÓMICA	EXPLICACION	PENDIENTES DE COBRO A 1 DE ENERO	MODIFICACIONES SALDO ENTRANTE	DERECHOS ANULADOS		DERECHOS PENDIENTES DE COBRO
				ANULACION LIQUIDACIONES	APLAZAMIENTO Y FRACCIONAMIENTO	
	TOTAL ARTICULO 83 REINT.PREST.CONCED.FUERA SECTOR PUB.					
8405	DE MUTUAS DE A.T. Y E.P.					
8415	DE MUTUAS DE A.T. Y E.P.					
	TOTAL ARTICULO 84 DEVOLUCION DE DEPOSITOS Y FIANZAS					
8701	DESTINFOND.PREV.Y REHA.					
8702	DESTINFODN.RESERV.SEG.SOC.					
8709	DESTINADO OTROS FINES					
872	REMANENTE COBERTURA PREST. SOCIALES					
	TOTAL ARTICULO 87 REMANENTES DE TESORERIA					
	TOTAL CAPITULO 8 ACTIVOS FINANCIEROS					
	TOTAL EJERCICIO 07	3.813.618,09	2.276.190,31	402.323,81		5.687.484,59

I. DERECHOS A COBRAR DE PRESUPUESTOS CERRADOS
EJERCICIO: 2008

CLASIFIC. ECONOMICA	EXPLICACION	PENDIENTES DE COBRO A 1 DE ENERO	MODIFICACIONES SALDO ENTRANTE	DERECHOS ANULADOS		DERECHOS PENDIENTES DE COBRO
				ANULACION LIQUIDACIONES	APLAZAMIENTO Y FRACCIONAMIENTO	
1210	CUOTAS DE EMPLEADORES	1.403.018,04	564.480,80	76.293,25		1.891.205,59
1211	CUOTAS DE TRABAJADORES	-1.646,03				-1.646,03
1221	CUOTAS DE TRABAJADORES	868.996,02	344.760,44	64.869,41		1.148.887,05
1231	CUOTAS DE TRABAJADORES	6.848,75	2.113,95	1.215,25		7.747,45
1240	CUOTAS DE EMPLEADORES	854,70				854,70
1241	CUOTAS DE TRABAJADORES					
1250	CUOTAS DE EMPLEADORES					
1251	CUOTAS DE TRABAJADORES					
1270	CUOTAS POR INCAP.TEMPORAL	2.604.207,46	980.652,00	28.340,67		3.556.518,79
1271	CUOTAS POR I.M.S.	2.168.943,97	869.293,33	78.750,50		2.959.486,80
1272	CUOTAS RIESGO EMBARAZO Y LACTANCIA NAT.					
	TOTAL ARTICULO 12 COTIZACIONES SOCIALES	7.051.222,91	2.761.300,52	249.469,08		9.563.054,35
	TOTAL CAPITULO 1 COTIZACIONES SOCIALES	7.051.222,91	2.761.300,52	249.469,08		9.563.054,35
32711	AL SECTOR PRIVADO	21.698,56		175,50		21.523,06
32712	A ENTIDADES DEL SISTEMA	116.923,33		4.121,75		112.801,58
	TOTAL ARTICULO 32 OTROS					
	INGRES.PROCED.PREST.SERVICIOS	138.621,89		4.297,25		134.324,64
360	INGRESOS POR COMPENSACION DE COSTE					
	TOTAL ARTICULO 36 INGRESOS POR COMPESACION					
3805	DE MUTUAS DE A.T. Y E.P.	31.572,00				31.572,00
3815	DE MUTUAS DE A.T. Y E.P.					
	TOTAL ARTICULO 38 REINTEGROS DE OPERACIONES CORRIENTES	31.572,00				31.572,00
39119	OTROS					
3995	INGRESOS DIVERSOS DE MUTUAS DE A.T.	28.123,49		6.033,43		22.090,06
	TOTAL ARTICULO 39 OTROS INGRESOS	28.123,49		6.033,43		22.090,06
	TOTAL CAPITULO 3 TASAS Y OTROS INGRESOS	198.317,38		10.330,68		187.986,70
459	OTRAS TRANSFERENCIAS					
	TOTAL ARTICULO 45 DE COMUNIDADES AUTONOMAS					
	TOTAL CAPITULO 4 TRANSFERENCIAS CORRIENTES					
5000	NO AFECTOS A FONDOS ESPECIFICOS					
504	DE SOCIEDAD.MERCANT.ESTAT.Y OTROS					
505	DE COMUNIDADES AUTONOMAS					
507	DE EMPRESAS PRIVADAS					
	TOTAL ARTICULO 50 INTERESES DE TITULOS VALORES					
5200	NO AFECTAS A FONDOS ESPECIFICOS					
	TOTAL ARTICULO 52 INTERESES DE DEPOSITOS					
540	ALQUILERES Y PRODUCTOS DE INMUEBLES					
	TOTAL ARTICULO 54 RENTAS DE BIENES INMUEBLES					
	TOTAL CAPITULO 5 INGRESOS PATRIMONIALES					
619	VENTA DE OTRAS INVERSIONES REALES					
	TOTAL ARTICULO 61 DE LAS DEMAS INVERSIONES REALES					
	TOTAL CAPITULO 6 ENAJENACION DE INVERSIONES REALES					
7204	DE LA TESORERIA					
	TOTAL ARTICULO 72 DE LA SEGURIDAD SOCIAL					
	TOTAL CAPITULO 7 TRANSFERENCIAS DE CAPITAL					
800	A CORTO PLAZO					
	TOTAL ARTICULO 80 ENAJENACION DE DEUDA DEL SECT.PUBL.					
810	A CORTO PLAZO					

I. DERECHOS A COBRAR DE PRESUPUESTOS CERRADOS
EJERCICIO: 2008

CLASIFIC. ECONÓMICA	EXPLICACION	PENDIENTES DE COBRO A 1 DE ENERO	MODIFICACIONES SALDO ENTRANTE	DERECHOS ANULADOS		DERECHOS PENDIENTES DE COBRO
				ANULACION LIQUIDACIONES	APLAZAMIENTO Y FRACCIONAMIENTO	
	TOTAL ARTICULO 81 ENAJEN.OBL.Y BONOS FUERA SECT.PUBL.					
83005	DE MUTUAS DE A.T. Y E.P.					
83105	DE MUTUAS DE A.T. Y E.P.					
	TOTAL ARTICULO 83 REINT.PREST.CONCED.FUERA SECTOR PUB.					
8405	DE MUTUAS DE A.T. Y E.P.					
8415	DE MUTUAS DE A.T. Y E.P.					
	TOTAL ARTICULO 84 DEVOLUCION DE DEPOSITOS Y FIANZAS					
8701	DESTINFOND.PREV.Y REHA.					
8702	DESTINFODN.RESERV.SEG.SOC.					
8709	DESTINADO OTROS FINES					
872	REMANENTE COBERTURA PREST. SOCIALES					
	TOTAL ARTICULO 87 REMANENTES DE TESORERIA					
	TOTAL CAPITULO 8 ACTIVOS FINANCIEROS					
	TOTAL EJERCICIO 08	7.249.540,29	2.761.300,52	259.799,76		9.751.041,05

I. DERECHOS A COBRAR DE PRESUPUESTOS CERRADOS
EJERCICIO: 2009

CLASIFIC. ECONOMICA	EXPLICACION	PENDIENTES DE COBRO A 1 DE ENERO	MODIFICACIONES SALDO ENTRANTE	DERECHOS ANULADOS		DERECHOS PENDIENTES DE COBRO
				ANULACION LIQUIDACIONES	APLAZAMIENTO Y FRACCIONAMIENTO	
1210	CUOTAS DE EMPLEADORES	3.937.159,41	603.767,34	442.961,86		4.097.964,89
1211	CUOTAS DE TRABAJADORES					
1221	CUOTAS DE TRABAJADORES	2.334.615,21	259.937,33	244.628,03		2.349.924,51
1231	CUOTAS DE TRABAJADORES	403,75	920,14	603,57		720,32
1240	CUOTAS DE EMPLEADORES	1.885,12	78,51	96,58		1.867,05
1241	CUOTAS DE TRABAJADORES					
1250	CUOTAS DE EMPLEADORES					
1251	CUOTAS DE TRABAJADORES					
1270	CUOTAS POR INCAP.TEMPORAL	6.260.000,45	627.705,78	73.623,33		6.814.082,90
1271	CUOTAS POR I.M.S.	5.330.207,37	528.117,34	62.676,65		5.795.648,06
1272	CUOTAS RIESGO EMBARAZO Y LAC.NATURAL					
	TOTAL ARTICULO 12 COTIZACIONES SOCIALES	17.864.271,31	2.020.526,44	824.590,02		19.060.207,73
	TOTAL CAPITULO 1 COTIZACIONES SOCIALES	17.864.271,31	2.020.526,44	824.590,02		19.060.207,73
32711	AL SECTOR PRIVADO	74.548,30		17.695,91		56.852,39
32712	A ENTIDADES DEL SISTEMA	544.255,99		18.329,31		525.926,68
	TOTAL ARTICULO 32 OTROS					
	INGRES.PROCED.PREST.SERVICIOS	618.804,29		36.025,22		582.779,07
360	INGRESOS POR COMPENSACION DE COSTE	197.877,19				197.877,19
	TOTAL ARTICULO 36 INGRESOS POR COMPESACION	197.877,19				197.877,19
3805	DE MUTUAS DE A.T. Y E.P.	27.122,60				27.122,60
3815	DE MUTUAS DE A.T. Y E.P.			6.885,17		-6.885,17
	TOTAL ARTICULO 38 REINTEGROS DE OPERACIONES CORRIENTES	27.122,60		6.885,17		20.237,43
39119	OTROS	660,53				660,53
3995	INGRESOS DIVERSOS DE MUTUAS DE A.T.	184.264,61		4.333,95		179.930,66
	TOTAL ARTICULO 39 OTROS INGRESOS	184.925,14		4.333,95		180.591,19
	TOTAL CAPITULO 3 TASAS Y OTROS INGRESOS	1.028.729,22		47.244,34		981.484,88
459	OTRAS TRANSFERENCIAS	144.033,00				144.033,00
	TOTAL ARTICULO 45 DE COMUNIDADES AUTONOMAS	144.033,00				144.033,00
	TOTAL CAPITULO 4 TRANSFERENCIAS CORRIENTES	144.033,00				144.033,00
5000	NO AFECTOS A FONDOS ESPECIFICOS					
505	DE COMUNIDADES AUTONOMAS					
507	DE EMPRESAS PRIVADAS					
	TOTAL ARTICULO 50 INTERESES DE TITULOS VALORES					
5200	NO AFECTAS A FONDOS ESPECIFICOS					
	TOTAL ARTICULO 52 INTERESES DE DEPOSITOS					
540	ALQUILERES Y PRODUCTOS DE INMUEBLES					
	TOTAL ARTICULO 54 RENTAS DE BIENES INMUEBLES					
	TOTAL CAPITULO 5 INGRESOS PATRIMONIALES					
619	VENTA DE OTRAS INVERSIONES REALES	1.602,41				1.602,41
	TOTAL ARTICULO 61 DE LAS DEMAS INVERSIONES REALES	1.602,41				1.602,41
	TOTAL CAPITULO 6 ENAJENACION DE INVERSIONES REALES	1.602,41				1.602,41
7204	DE LA TESORERIA					
	TOTAL ARTICULO 72 DE LA SEGURIDAD SOCIAL					
	TOTAL CAPITULO 7 TRANSFERENCIAS DE CAPITAL					
800	A CORTO PLAZO					
	TOTAL ARTICULO 80 ENAJENACION DE DEUDA DEL SECT.PUBL.					
83005	DE MUTUAS DE A.T. Y E.P.					
83105	DE MUTUAS DE A.T. Y E.P.					

I. DERECHOS A COBRAR DE PRESUPUESTOS CERRADOS
EJERCICIO: 2009

CLASIFIC. ECONÓMICA	EXPLICACION	PENDIENTES DE COBRO A 1 DE ENERO	MODIFICACIONES SALDO ENTRANTE	DERECHOS ANULADOS		DERECHOS PENDIENTES DE COBRO
				ANULACION LIQUIDACIONES	APLAZAMIENTO Y FRACCIONAMIENTO	
	TOTAL ARTICULO 83 REINT.PREST.CONCED.FUERA SECTOR PUB.					
8405	DE MUTUAS DE A.T. Y E.P.					
8415	DE MUTUAS DE A.T. Y E.P.	1.204,00				1.204,00
	TOTAL ARTICULO 84 DEVOLUCION DE DEPOSITOS Y FIANZAS	1.204,00				1.204,00
8701	DESTINFOND.PREV.Y REHA.					
8709	DESTINADO OTROS FINES					
872	REMANENTE COBERTURA PREST. SOCIALES					
	TOTAL ARTICULO 87 REMANENTES DE TESORERIA					
	TOTAL CAPITULO 8 ACTIVOS FINANCIEROS	1.204,00				1.204,00
	TOTAL EJERCICIO 09	19.039.839,94	2.020.526,44	871.834,36		20.188.532,02
	TOTAL	47.565.369,43	17.837.755,30	1.869.528,03		63.533.596,70

II. DERECHOS A COBRAR DE PRESUPUESTOS CERRADOS

EJERCICIO: 1988

CLASIFIC. ECONÓMICA	EXPLICACIÓN	RECAUDADOS	DERECHOS CANCELADOS				PENDIENTES DE COBRO A 31 DE DICIEMBRE
			COBROS EN ESPECIE	INSOLVENCIAS	PRESCRIPCIÓN	OTRAS	
32711	AL SECTOR PRIVADO TOTAL ARTICULO 32 PRESTACIONES DE SERVICIOS TOTAL CAPITULO 3 TASAS Y OTROS INGRESOS TOTAL EJERCICIO 88						

II. DERECHOS A COBRAR DE PRESUPUESTOS CERRADOS

EJERCICIO: 1989

CLASIFIC. ECONÓMICA	EXPLICACIÓN	RECAUDADOS	DERECHOS CANCELADOS				PENDIENTES DE COBRO A 31 DE DICIEMBRE
			COBROS EN ESPECIE	INSOLVENCIAS	PRESCRIPCIÓN	OTRAS	
32711	AL SECTOR PRIVADO TOTAL ARTICULO 32 PRESTACIONES DE SERVICIOS TOTAL CAPITULO 3 TASAS Y OTROS INGRESOS TOTAL EJERCICIO 89						

II. DERECHOS A COBRAR DE PRESUPUESTOS CERRADOS

EJERCICIO: 1991

CLASIFIC. ECONÓMICA	EXPLICACIÓN	RECAUDADOS	DERECHOS CANCELADOS				PENDIENTES DE COBRO A 31 DE DICIEMBRE
			COBROS EN ESPECIE	INSOLVENCIAS	PRESCRIPCIÓN	OTRAS	
32711 32712	AL SECTOR PRIVADO A ENTIDADES DEL SISTEMA TOTAL ARTICULO 32 PRESTACIONES DE SERVICIOS TOTAL CAPITULO 3 TASAS Y OTROS INGRESOS TOTAL EJERCICIO 91						

II. DERECHOS A COBRAR DE PRESUPUESTOS CERRADOS

EJERCICIO: 1992

CLASIFIC. ECONÓMICA	EXPLICACIÓN	RECAUDADOS	DERECHOS CANCELADOS				PENDIENTES DE COBRO A 31 DE DICIEMBRE
			COBROS EN ESPECIE	INSOLVENCIAS	PRESCRIPCIÓN	OTRAS	
32711	AL SECTOR PRIVADO						
32712	A ENTIDADES DEL SISTEMA						
	TOTAL ARTICULO 32 PRESTACIONES DE SERVICIOS						
3995	INGRESOS DIVERSOS MUTUAS A.T. Y E.P.						60,56
	TOTAL ARTICULO 39 OTROS INGRESOS						60,56
	TOTAL CAPITULO 3 TASAS Y OTROS INGRESOS						60,56
	TOTAL EJERCICIO 92						60,56

II. DERECHOS A COBRAR DE PRESUPUESTOS CERRADOS

EJERCICIO: 1993

CLASIFIC. ECONOMICA	EXPLICACIÓN	RECAUDADOS	DERECHOS CANCELADOS				PENDIENTES DE COBRO A 31 DE DICIEMBRE
			COBROS EN ESPECIE	INSOLVENCIAS	PRESCRIPCIÓN	OTRAS	
32711	AL SECTOR PRIVADO						
32712	A ENTIDADES DEL SISTEMA						
	TOTAL ARTICULO 32 PRESTACIONES DE SERVICIOS						
3995	INGRESOS DIVERSOS MUTUAS A.T. Y E.P.						1.266,93
	TOTAL ARTICULO 39 OTROS INGRESOS						1.266,93
	TOTAL CAPITULO 3 TASAS Y OTROS INGRESOS						1.266,93
	TOTAL EJERCICIO 93						1.266,93

II. DERECHOS A COBRAR DE PRESUPUESTOS CERRADOS

EJERCICIO: 1994

CLASIFIC. ECONÓMICA	EXPLICACIÓN	RECAUDADOS	DERECHOS CANCELADOS				PENDIENTES DE COBRO A 31 DE DICIEMBRE
			COBROS EN ESPECIE	INSOLVENCIAS	PRESCRIPCIÓN	OTRAS	
32711	AL SECTOR PRIVADO						15.740,09
32712	A ENTIDADES DEL SISTEMA						5.432,88
	TOTAL ARTICULO 32 PRESTACIONES DE SERVICIOS						21.172,97
	TOTAL CAPITULO 3 TASAS Y OTROS INGRESOS						21.172,97
	TOTAL EJERCICIO 94						21.172,97

II. DERECHOS A COBRAR DE PRESUPUESTOS CERRADOS
EJERCICIO: 1995

CLASIFIC. ECONÓMICA	EXPLICACIÓN	RECAUDADOS	DERECHOS CANCELADOS				PENDIENTES DE COBRO A 31 DE DICIEMBRE
			COBROS EN ESPECIE	INSOLVENCIAS	PRESCRIPCIÓN	OTRAS	
1270	CUOTAS DE EMPLEADORES POR I.T.						480.638,38
1271	CUOTAS DE EMPLEADORES POR I.M.S.						405.237,17
	TOTAL ARTICULO 12 COTIZACIONES SOCIALES						885.875,55
	TOTAL CAPITULO 1 COTIZACIONES SOCIALES						885.875,55
32711	AL SECTOR PRIVADO						17.512,68
32712	A ENTIDADES DEL SISTEMA						8.683,63
	TOTAL ARTICULO 32 PRESTACIONES DE SERVICIOS						26.196,31
3995	INGRESOS DIVERSOS MUTUAS A.T. Y E.P.						
	TOTAL ARTICULO 39 OTROS INGRESOS						
	TOTAL CAPITULO 3 TASAS Y OTROS INGRESOS						26.196,31
	TOTAL EJERCICIO 95						912.071,86

II. DERECHOS A COBRAR DE PRESUPUESTOS CERRADOS

EJERCICIO: 1996

CLASIFIC. ECONÓMICA	EXPLICACIÓN	RECAUDADOS	DERECHOS CANCELADOS				PENDIENTES DE COBRO A 31 DE DICIEMBRE
			COBROS EN ESPECIE	INSOLVENCIAS	PRESCRIPCIÓN	OTRAS	
1210	CUOTAS DE EMPLEADORES						-600,77
1270	CUOTAS DE EMPLEADORES POR I.T.						278.027,76
1271	CUOTAS DE EMPLEADORES POR I.M.S.						217.112,06
	TOTAL ARTICULO 12 COTIZACIONES SOCIALES						494.539,05
	TOTAL CAPITULO 1 COTIZACIONES SOCIALES						494.539,05
32711	AL SECTOR PRIVADO						16.311,11
32712	A ENTIDADES DEL SISTEMA						9.578,08
	TOTAL ARTICULO 32 PRESTACIONES DE SERVICIOS						25.889,19
3995	INGRESOS DIVERSOS MUTUAS A.T. Y E.P.						25.501,95
	TOTAL ARTICULO 39 OTROS INGRESOS						25.501,95
	TOTAL CAPITULO 3 TASAS Y OTROS INGRESOS						51.391,14
	TOTAL EJERCICIO 96						545.930,19

II. DERECHOS A COBRAR DE PRESUPUESTOS CERRADOS

EJERCICIO: 1997

CLASIFIC. ECONÓMICA	EXPLICACIÓN	RECAUDADOS	DERECHOS CANCELADOS				PENDIENTES DE COBRO A 31 DE DICIEMBRE
			COBROS EN ESPECIE	INSOLVENCIAS	PRESCRIPCIÓN	OTRAS	
1210	CUOTAS DE EMPLEADORES						2.624,07
1270	CUOTAS DE EMPLEADORES POR I.T.						105.369,31
1271	CUOTAS DE EMPLEADORES POR I.M.S.						90.094,48
	TOTAL ARTICULO 12 COTIZACIONES SOCIALES						198.087,86
	TOTAL CAPITULO 1 COTIZACIONES SOCIALES						198.087,86
32711	AL SECTOR PRIVADO						47.893,24
32712	A ENTIDADES DEL SISTEMA						13.184,73
	TOTAL ARTICULO 32 PRESTACIONES DE SERVICIOS						61.077,97
3995	INGRESOS DIVERSOS MUTUAS A.T. Y E.P.						16.504,20
	TOTAL ARTICULO 39 OTROS INGRESOS						16.504,20
	TOTAL CAPITULO 3 TASAS Y OTROS INGRESOS						77.582,17
	TOTAL EJERCICIO 97						275.670,03

II. DERECHOS A COBRAR DE PRESUPUESTOS CERRADOS
EJERCICIO: 1998

CLASIFIC. ECONÓMICA	EXPLICACIÓN	RECAUDADOS	DERECHOS CANCELADOS				PENDIENTES DE COBRO A 31 DE DICIEMBRE
			COBROS EN ESPECIE	INSOLVENCIAS	PRESCRIPCIÓN	OTRAS	
1210	CUOTAS DE EMPLEADORES						12.245,36
1221	CUOTAS DE TRABAJADORES						134,93
1270	CUOTAS DE EMPLEADORES POR I.T.						348.221,21
1271	CUOTAS DE EMPLEADORES POR I.M.S.						280.957,34
	TOTAL ARTICULO 12 COTIZACIONES SOCIALES						641.558,84
	TOTAL CAPITULO 1 COTIZACIONES SOCIALES						641.558,84
32711	AL SECTOR PRIVADO						112.794,76
32712	A ENTIDADES DEL SISTEMA						15.887,11
	TOTAL ARTICULO 32 PRESTACIONES DE SERVICIOS						128.681,87
3995	INGRESOS DIVERSOS MUTUAS A.T. Y E.P.						1.266.326,54
	TOTAL ARTICULO 39 OTROS INGRESOS						1.266.326,54
	TOTAL CAPITULO 3 TASAS Y OTROS INGRESOS						1.395.008,41
	TOTAL EJERCICIO 98						2.036.567,25

II. DERECHOS A COBRAR DE PRESUPUESTOS CERRADOS

EJERCICIO: 1999

CLASIFIC. ECONÓMICA	EXPLICACIÓN	RECAUDADOS	DERECHOS CANCELADOS				PENDIENTES DE COBRO A 31 DE DICIEMBRE
			COBROS EN ESPECIE	INSOLVENCIAS	PRESCRIPCIÓN	OTRAS	
1210	CUOTAS DE EMPLEADORES						17.323,90
1211	CUOTAS DE TRABAJADORES						-82,38
1221	CUOTAS DE TRABAJADORES						2.319,62
1270	CUOTAS DE EMPLEADORES POR I.T.						272.686,86
1271	CUOTAS DE EMPLEADORES POR I.M.S.						190.966,13
	TOTAL ARTICULO 12 COTIZACIONES SOCIALES						483.214,13
	TOTAL CAPITULO 1 COTIZACIONES SOCIALES						483.214,13
32711	AL SECTOR PRIVADO						256.789,52
32712	A ENTIDADES DEL SISTEMA						13.743,38
	TOTAL ARTICULO 32 OTROS						
	INGRES.PROCED.PREST.SERVICIOS						270.532,90
3800	DE EJERCICIOS CERRADOS						30.131,74
	TOTAL ARTICULO 38 REINTEGROS						30.131,74
3992	INGRESOS DIVERSOS MUTUAS						3.813,06
3995	INGRESOS DIVERSOS MUTUAS A.T. Y E.P.						-92.408,98
	TOTAL ARTICULO 39 OTROS INGRESOS						-88.595,92
	TOTAL CAPITULO 3 TASAS Y OTROS INGRESOS						212.068,72
	TOTAL EJERCICIO 99						695.282,85

II. DERECHOS A COBRAR DE PRESUPUESTOS CERRADOS
EJERCICIO: 2000

CLASIFIC. ECONÓMICA	EXPLICACIÓN	RECAUDADOS	DERECHOS CANCELADOS				PENDIENTES DE COBRO A 31 DE DICIEMBRE
			COBROS EN ESPECIE	INSOLVENCIAS	PRESCRIPCIÓN	OTRAS	
1210	CUOTAS DE EMPLEADORES						54.731,73
1211	CUOTAS DE TRABAJADORES						-142,85
1221	CUOTAS DE TRABAJADORES						16.893,04
1240	CUOTAS DE EMPLEADORES						8,52
1270	CUOTAS DE EMPLEADORES POR I.T.						344.254,05
1271	CUOTAS DE EMPLEADORES POR I.M.S.						282.539,74
	TOTAL ARTICULO 12 COTIZACIONES SOCIALES						698.284,23
	TOTAL CAPITULO 1 COTIZACIONES SOCIALES						698.284,23
32711	AL SECTOR PRIVADO						404.184,21
32712	A ENTIDADES DEL SISTEMA						33.294,49
	TOTAL ARTICULO 32 OTROS						437.478,70
3800	INGRES.PROCED.PREST.SERVICIOS DE EJERCICIOS CERRADOS						2.289,51
	TOTAL ARTICULO 38 REINTEGROS						2.289,51
3992	INGRESOS DIVERSOS MUTUAS						181.959,76
	TOTAL ARTICULO 39 OTROS INGRESOS						181.959,76
	TOTAL CAPITULO 3 TASAS Y OTROS INGRESOS						621.727,97
	TOTAL EJERCICIO 00						1.320.012,20

II. DERECHOS A COBRAR DE PRESUPUESTOS CERRADOS
EJERCICIO: 2001

CLASIFIC. ECONÓMICA	EXPLICACIÓN	RECAUDADOS	DERECHOS CANCELADOS				PENDIENTES DE COBRO A 31 DE DICIEMBRE
			COBROS EN ESPECIE	INSOLVENCIAS	PRESCRIPCIÓN	OTRAS	
1210	CUOTAS DE EMPLEADORES						106.824,54
1211	CUOTAS DE TRABAJADORES						-950,35
1221	CUOTAS DE TRABAJADORES						37.452,69
1270	CUOTAS DE EMPLEADORES POR I.T.						419.061,52
1271	CUOTAS DE EMPLEADORES POR I.M.S.						366.109,14
	TOTAL ARTICULO 12 COTIZACIONES SOCIALES						928.497,54
	TOTAL CAPITULO 1 COTIZACIONES SOCIALES						928.497,54
32711	AL SECTOR PRIVADO						601.734,92
32712	A ENTIDADES DEL SISTEMA						36.488,25
	TOTAL ARTICULO 32 OTROS						
	INGRES.PROCED.PREST.SERVICIOS						638.223,17
3805	DE MUTUAS DE A.T. Y E.P.						3.125,39
	TOTAL ARTICULO 38 REINTEGROS						3.125,39
3995	INGRESOS DIVERSOS DE MUTUAS DE A.T.						270.207,50
	TOTAL ARTICULO 39 OTROS INGRESOS						270.207,50
	TOTAL CAPITULO 3 TASAS Y OTROS INGRESOS						911.556,06
	TOTAL EJERCICIO 01						1.840.053,60

II. DERECHOS A COBRAR DE PRESUPUESTOS CERRADOS
EJERCICIO: 2002

CLASIFIC. ECONÓMICA	EXPLICACIÓN	RECAUDADOS	DERECHOS CANCELADOS				PENDIENTES DE COBRO A 31 DE DICIEMBRE
			COBROS EN ESPECIE	INSOLVENCIAS	PRESCRIPCIÓN	OTRAS	
1210	CUOTAS DE EMPLEADORES						160.353,04
1211	CUOTAS DE TRABAJADORES						-733,10
1221	CUOTAS DE TRABAJADORES						51.683,17
1270	CUOTAS DE EMPLEADORES POR I.T.						456.807,79
1271	CUOTAS DE EMPLEADORES POR I.M.S.						401.808,77
	TOTAL ARTICULO 12 COTIZACIONES SOCIALES						1.069.919,67
	TOTAL CAPITULO 1 COTIZACIONES SOCIALES						1.069.919,67
32711	AL SECTOR PRIVADO						420.433,76
32712	A ENTIDADES DEL SISTEMA						15.897,23
	TOTAL ARTICULO 32 OTROS						436.330,99
	INGRES.PROCED.PREST.SERVICIOS						436.330,99
3805	DE MUTUAS DE A.T. Y E.P.						64,93
	TOTAL ARTICULO 38 REINTEGROS						64,93
3995	INGRESOS DIVERSOS DE MUTUAS DE A.T.						237.775,50
	TOTAL ARTICULO 39 OTROS INGRESOS						237.775,50
	TOTAL CAPITULO 3 TASAS Y OTROS INGRESOS						674.171,42
	TOTAL EJERCICIO 02						1.744.091,09

II. DERECHOS A COBRAR DE PRESUPUESTOS CERRADOS
EJERCICIO: 2003

CLASIFIC. ECONÓMICA	EXPLICACIÓN	RECAUDADOS	DERECHOS CANCELADOS				PENDIENTES DE COBRO A 31 DE DICIEMBRE
			COBROS EN ESPECIE	INSOLVENCIAS	PRESCRIPCIÓN	OTRAS	
1210	CUOTAS DE EMPLEADORES						261.311,04
1211	CUOTAS DE TRABAJADORES						-1.014,69
1221	CUOTAS DE TRABAJADORES						86.281,40
1270	CUOTAS DE EMPLEADORES POR I.T.						568.111,79
1271	CUOTAS DE EMPLEADORES POR I.M.S.						483.826,32
	TOTAL ARTICULO 12 COTIZACIONES SOCIALES						1.398.515,86
	TOTAL CAPITULO 1 COTIZACIONES SOCIALES						1.398.515,86
32711	AL SECTOR PRIVADO						523.896,59
32712	A ENTIDADES DEL SISTEMA						16.103,58
	TOTAL ARTICULO 32 OTROS						
	INGRES.PROCED.PREST.SERVICIOS						540.000,17
3805	DE MUTUAS DE A.T. Y E.P.						-554,71
	TOTAL ARTICULO 38 REINTEGROS						-554,71
3995	INGRESOS DIVERSOS DE MUTUAS DE A.T.						236.685,84
	TOTAL ARTICULO 39 OTROS INGRESOS						236.685,84
	TOTAL CAPITULO 3 TASAS Y OTROS INGRESOS						776.131,30
	TOTAL EJERCICIO 03						2.174.647,16

II. DERECHOS A COBRAR DE PRESUPUESTOS CERRADOS
EJERCICIO: 2004

CLASIFIC. ECONÓMICA	EXPLICACIÓN	RECAUDADOS	DERECHOS CANCELADOS				PENDIENTES DE COBRO A 31 DE DICIEMBRE
			COBROS EN ESPECIE	INSOLVENCIAS	PRESCRIPCIÓN	OTRAS	
1210	CUOTAS DE EMPLEADORES						72.679,15
1211	CUOTAS DE TRABAJADORES						-1.445,35
1221	CUOTAS DE TRABAJADORES						-12.304,37
1231	CUOTAS DE TRABAJADORES						226,03
1240	CUOTAS DE EMPLEADORES						
1270	CUOTAS DE EMPLEADORES POR I.T.						-490.553,33
1271	CUOTAS DE EMPLEADORES POR I.M.S.						-409.617,19
	TOTAL ARTICULO 12 COTIZACIONES SOCIALES						-841.015,06
	TOTAL CAPITULO 1 COTIZACIONES SOCIALES						-841.015,06
32711	AL SECTOR PRIVADO	11.302,16					595.059,95
32712	A ENTIDADES DEL SISTEMA						10.605,98
	TOTAL ARTICULO 32 OTROS						
	INGRES.PROCED.PREST.SERVICIOS	11.302,16					605.665,93
3805	DE MUTUAS DE A.T. Y E.P.						367,90
	TOTAL ARTICULO 38 REINTEGROS_DE OPERACIONES CORRIENTES						367,90
3995	INGRESOS DIVERSOS DE MUTUAS DE A.T.	13.689,51					326.636,62
	TOTAL ARTICULO 39 OTROS INGRESOS	13.689,51					326.636,62
	TOTAL CAPITULO 3 TASAS Y OTROS INGRESOS	24.991,67					932.670,45
	TOTAL EJERCICIO 04	24.991,67					91.655,39

II. DERECHOS A COBRAR DE PRESUPUESTOS CERRADOS
EJERCICIO: 2005

CLASIFIC. ECONÓMICA	EXPLICACIÓN	RECAUDADOS	DERECHOS CANCELADOS				PENDIENTES DE COBRO A 31 DE DICIEMBRE
			COBROS EN ESPECIE	INSOLVENCIAS	PRESCRIPCIÓN	OTRAS	
1210	CUOTAS DE EMPLEADORES	26.169,39		1.063.423,75	12.703,75		30.564,28
1211	CUOTAS DE TRABAJADORES	15,61					47,78
1221	CUOTAS DE TRABAJADORES	47.364,37		482.183,97	5.882,72		94.043,89
1231	CUOTAS DE TRABAJADORES	468,09		2.048,05			974,43
1270	CUOTAS POR INCAP.TEMPORAL	120.301,92		4.472.239,38	54.345,84		54.064,09
1271	CUOTAS POR I.M.S.	99.226,33		3.837.427,86	44.975,05		27.516,31
	TOTAL ARTICULO 12 COTIZACIONES SOCIALES	293.545,71		9.857.323,01	117.907,36		207.210,78
	TOTAL CAPITULO 1 COTIZACIONES SOCIALES	293.545,71		9.857.323,01	117.907,36		207.210,78
32711	AL SECTOR PRIVADO	12.083,33					527.712,47
32712	A ENTIDADES DEL SISTEMA	138,00					1.457,16
	TOTAL ARTICULO 32 OTROS						
	INGRES.PROCED.PREST.SERVICIOS	12.221,33					529.169,63
3805	DE MUTUAS DE A.T. Y E.P.						4.655,62
	TOTAL ARTICULO 38 REINTEGROS_DE OPERACIONES CORRIENTES						4.655,62
3995	INGRESOS DIVERSOS DE MUTUAS DE A.T.	3.353,15					814.863,63
	TOTAL ARTICULO 39 OTROS INGRESOS	3.353,15					814.863,63
	TOTAL CAPITULO 3 TASAS Y OTROS INGRESOS	15.574,48					1.348.688,88
619	VENTA DE OTRAS INVERSIONES REALES						354,09
	TOTAL ARTICULO 61 DE LAS DEMAS INVERSIONES REALES						354,09
	TOTAL CAPITULO 6 ENAJENACION DE INVERSIONES REALES						354,09
8405	DE MUTUAS DE A.T. Y E.P.						
	TOTAL ARTICULO 84 DEVOLUCION DE DEPOSITOS Y FIANZAS						
	TOTAL CAPITULO 8 ACTIVOS FINANCIEROS						
	TOTAL EJERCICIO 05	309.120,19		9.857.323,01	117.907,36		1.556.253,75

II. DERECHOS A COBRAR DE PRESUPUESTOS CERRADOS
EJERCICIO: 2006

CLASIFIC. ECONÓMICA	EXPLICACIÓN	RECAUDADOS	DERECHOS CANCELADOS				PENDIENTES DE COBRO A 31 DE DICIEMBRE
			COBROS EN ESPECIE	INSOLVENCIAS	PRESCRIPCIÓN	OTRAS	
1210	CUOTAS DE EMPLEADORES	45.257,40		324.967,54	3.275,12		270.212,36
1211	CUOTAS DE TRABAJADORES						-10.826,95
1221	CUOTAS DE TRABAJADORES	22.600,19		210.328,17	721,76		149.314,44
1231	CUOTAS DE TRABAJADORES	506,73		1.954,10			745,48
1240	CUOTAS DE EMPLEADORES						
1241	CUOTAS DE TRABAJADORES						
1270	CUOTAS POR INCAP.TEMPORAL	38.203,03		661.627,18	8.083,63		510.683,25
1271	CUOTAS POR I.M.S.	31.277,42		549.108,06	6.644,44		409.160,34
	TOTAL ARTICULO 12 COTIZACIONES SOCIALES	137.844,77		1.747.985,05	18.724,95		1.329.288,92
	TOTAL CAPITULO 1 COTIZACIONES SOCIALES	137.844,77		1.747.985,05	18.724,95		1.329.288,92
32711	AL SECTOR PRIVADO	27.251,86					363.724,98
32712	A ENTIDADES DEL SISTEMA	90,00					37.266,95
3294	DE LA SEG. SOCIAL AL SECTOR PRIVADO						
	TOTAL ARTICULO 32 OTROS						
	INGRES.PROCED.PREST.SERVICIOS	27.341,86					400.991,93
360	INGRESOS POR COMPENSACION DE COSTE						
	TOTAL ARTICULO 36 INGRESOS POR COMPESACION						
3805	DE MUTUAS DE A.T. Y E.P.						8.444,19
	TOTAL ARTICULO 38 REINTEGROS DE OPERACIONES CORRIENTES						8.444,19
3995	INGRESOS DIVERSOS DE MUTUAS DE A.T.	17.261,54					694.577,77
	TOTAL ARTICULO 39 OTROS INGRESOS	17.261,54					694.577,77
	TOTAL CAPITULO 3 TASAS Y OTROS INGRESOS	44.603,40					1.104.013,89
540	ALQUILERES Y PRODUCTOS DE INMUEBLES						
	TOTAL ARTICULO 54 RENTAS DE BIENES INMUEBLES						
	TOTAL CAPITULO 5 INGRESOS PATRIMONIALES						
	TOTAL EJERCICIO 06	182.448,17		1.747.985,05	18.724,95		2.433.302,81

II. DERECHOS A COBRAR DE PRESUPUESTOS CERRADOS
EJERCICIO: 2007

CLASIFIC. ECONÓMICA	EXPLICACIÓN	RECAUDADOS	DERECHOS CANCELADOS				PENDIENTES DE COBRO A 31 DE DICIEMBRE
			COBROS EN ESPECIE	INSOLVENCIAS	PRESCRIPCIÓN	OTRAS	
1210	CUOTAS DE EMPLEADORES	34.789,62		488.712,81			437.872,20
1211	CUOTAS DE TRABAJADORES	16,02					-399,36
1221	CUOTAS DE TRABAJADORES	42.264,97		324.975,03			248.064,25
1231	CUOTAS DE TRABAJADORES	744,57		2.910,68			2.647,23
1240	CUOTAS DE EMPLEADORES						30,72
1241	CUOTAS DE TRABAJADORES						
1250	CUOTAS DE EMPLEADORES						
1251	CUOTAS DE TRABAJADORES						
1270	CUOTAS POR INCAP.TEMPORAL	60.963,03		1.067.030,13			861.961,50
1271	CUOTAS POR I.M.S.	47.539,87		891.161,36			725.810,07
	TOTAL ARTICULO 12 COTIZACIONES SOCIALES	186.318,08		2.774.790,01			2.275.986,61
	TOTAL CAPITULO 1 COTIZACIONES SOCIALES	186.318,08		2.774.790,01			2.275.986,61
32711	AL SECTOR PRIVADO	19.209,12					231.040,76
32712	A ENTIDADES DEL SISTEMA	223,24					6.740,55
	TOTAL ARTICULO 32 OTROS						
	INGRES.PROCED.PREST.SERVICIOS	19.432,36					237.781,31
360	INGRESOS POR COMPENSACION DE COSTE						
	TOTAL ARTICULO 36 INGRESOS POR COMPESACION						
3805	DE MUTUAS DE A.T. Y E.P.						-7.943,84
	TOTAL ARTICULO 38 REINTEGROS DE OPERACIONES CORRIENTES						-7.943,84
3911	INTERESES						
3919	OTROS						
3995	INGRESOS DIVERSOS DE MUTUAS DE A.T.	12.671,70					188.148,36
	TOTAL ARTICULO 39 OTROS INGRESOS	12.671,70					188.148,36
	TOTAL CAPITULO 3 TASAS Y OTROS INGRESOS	32.104,06					417.985,83
459	OTRAS TRANSFERENCIAS						
	TOTAL ARTICULO 45 DE COMUNIDADES AUTONOMAS						
	TOTAL CAPITULO 4 TRANSFERENCIAS CORRIENTES						
5000	NO AFECTOS A FONDOS ESPECIFICOS						
504	DE SOCIEDAD.MERCANT.ESTAT.Y OTROS						
505	DE COMUNIDADES AUTONOMAS						
507	DE EMPRESAS PRIVADAS						
	TOTAL ARTICULO 50 INTERESES DE TITULOS VALORES						
5200	NO AFECTAS A FONDOS ESPECIFICOS						
	TOTAL ARTICULO 52 INTERESES DE DEPOSITOS						
540	ALQUILERES Y PRODUCTOS DE INMUEBLES						
	TOTAL ARTICULO 54 RENTAS DE BIENES INMUEBLES						
	TOTAL CAPITULO 5 INGRESOS PATRIMONIALES						
619	VENTA DE OTRAS INVERSIONES REALES						300,00
	TOTAL ARTICULO 61 DE LAS DEMAS INVERSIONES REALES						300,00
	TOTAL CAPITULO 6 ENAJENACION DE INVERSIONES REALES						300,00
800	A CORTO PLAZO						
	TOTAL ARTICULO 80 ENAJENACION DE DEUDA DEL SECT.PUBL.						

II. DERECHOS A COBRAR DE PRESUPUESTOS CERRADOS
EJERCICIO: 2007

CLASIFIC. ECONÓMICA	EXPLICACIÓN	RECAUDADOS	DERECHOS CANCELADOS				PENDIENTES DE COBRO A 31 DE DICIEMBRE
			COBROS EN ESPECIE	INSOLVENCIAS	PRESCRIPCIÓN	OTRAS	
810	A CORTO PLAZO						
	TOTAL ARTICULO 81 ENAJEN.OBL.Y BONOS FUERA SECT.PUBL.						
83005	DE MUTUAS DE A.T. Y E.P.						
83105	DE MUTUAS DE A.T. Y E.P.						
	TOTAL ARTICULO 83 REINT.PREST.CONCED.FUERA SECTOR PUB.						
8405	DE MUTUAS DE A.T. Y E.P.						
8415	DE MUTUAS DE A.T. Y E.P.						
	TOTAL ARTICULO 84 DEVOLUCION DE DEPOSITOS Y FIANZAS						
8701	DESTINFOND.PREV.Y REHA.						
8702	DESTINFODN.RESERV.SEG.SOC.						
8709	DESTINADO OTROS FINES						
872	REMANENTE COBERTURA PREST. SOCIALES						
	TOTAL ARTICULO 87 REMANENTES DE TESORERIA						
	TOTAL CAPITULO 8 ACTIVOS FINANCIEROS						
	TOTAL EJERCICIO 07	218.422,14		2.774.790,01			2.694.272,44

II. DERECHOS A COBRAR DE PRESUPUESTOS CERRADOS
EJERCICIO: 2008

CLASIFIC. ECONÓMICA	EXPLICACIÓN	RECAUDADOS	DERECHOS CANCELADOS				PENDIENTES DE COBRO A 31 DE DICIEMBRE
			COBROS EN ESPECIE	INSOLVENCIAS	PRESCRIPCIÓN	OTRAS	
1210	CUOTAS DE EMPLEADORES	100.779,58		857.839,25			932.586,76
1211	CUOTAS DE TRABAJADORES	52,57					-1.698,60
1221	CUOTAS DE TRABAJADORES	114.810,28		521.331,40			512.745,37
1231	CUOTAS DE TRABAJADORES	1.128,79		2.636,90			3.981,76
1240	CUOTAS DE EMPLEADORES			509,54			345,16
1241	CUOTAS DE TRABAJADORES						
1250	CUOTAS DE EMPLEADORES						
1251	CUOTAS DE TRABAJADORES						
1270	CUOTAS POR INCAP.TEMPORAL	169.098,28		1.728.265,96			1.659.154,55
1271	CUOTAS POR I.M.S.	134.217,50		1.447.417,61			1.377.851,69
1272	CUOTAS RIESGO EMBARAZO Y LACTANCIA NAT.						
	TOTAL ARTICULO 12 COTIZACIONES SOCIALES	520.087,00		4.558.000,66			4.484.966,69
	TOTAL CAPITULO 1 COTIZACIONES SOCIALES	520.087,00		4.558.000,66			4.484.966,69
32711	AL SECTOR PRIVADO	969,62					20.553,44
32712	A ENTIDADES DEL SISTEMA	21.743,63					91.057,95
	TOTAL ARTICULO 32 OTROS						
	INGRES.PROCED.PREST.SERVICIOS	22.713,25					111.611,39
360	INGRESOS POR COMPENSACION DE COSTE						
	TOTAL ARTICULO 36 INGRESOS POR COMPESACION						
3805	DE MUTUAS DE A.T. Y E.P.	7.048,80					24.523,20
3815	DE MUTUAS DE A.T. Y E.P.	25.468,00					-25.468,00
	TOTAL ARTICULO 38 REINTEGROS DE OPERACIONES CORRIENTES	32.516,80					-944,80
39119	OTROS						
3995	INGRESOS DIVERSOS DE MUTUAS DE A.T.	12.923,28					9.166,78
	TOTAL ARTICULO 39 OTROS INGRESOS	12.923,28					9.166,78
	TOTAL CAPITULO 3 TASAS Y OTROS INGRESOS	68.153,33					119.833,37
459	OTRAS TRANSFERENCIAS						
	TOTAL ARTICULO 45 DE COMUNIDADES AUTONOMAS						
	TOTAL CAPITULO 4 TRANSFERENCIAS CORRIENTES						
5000	NO AFECTOS A FONDOS ESPECIFICOS						
504	DE SOCIEDAD.MERCANT.ESTAT.Y OTROS						
505	DE COMUNIDADES AUTONOMAS						
507	DE EMPRESAS PRIVADAS						
	TOTAL ARTICULO 50 INTERESES DE TITULOS VALORES						
5200	NO AFECTAS A FONDOS ESPECIFICOS						
	TOTAL ARTICULO 52 INTERESES DE DEPOSITOS						
540	ALQUILERES Y PRODUCTOS DE INMUEBLES						
	TOTAL ARTICULO 54 RENTAS DE BIENES INMUEBLES						
	TOTAL CAPITULO 5 INGRESOS PATRIMONIALES						
619	VENTA DE OTRAS INVERSIONES REALES						
	TOTAL ARTICULO 61 DE LAS DEMAS INVERSIONES REALES						
	TOTAL CAPITULO 6 ENAJENACION DE INVERSIONES REALES						
7204	DE LA TESORERIA						
	TOTAL ARTICULO 72 DE LA SEGURIDAD SOCIAL						

II. DERECHOS A COBRAR DE PRESUPUESTOS CERRADOS
EJERCICIO: 2008

CLASIFIC. ECONÓMICA	EXPLICACIÓN	RECAUDADOS	DERECHOS CANCELADOS				PENDIENTES DE COBRO A 31 DE DICIEMBRE
			COBROS EN ESPECIE	INSOLVENCIAS	PRESCRIPCIÓN	OTRAS	
800	TOTAL CAPITULO 7 TRANSFERENCIAS DE CAPITAL A CORTO PLAZO						
810	TOTAL ARTICULO 80 ENAJENACION DE DEUDA DEL SECT.PUBL. A CORTO PLAZO						
83005	TOTAL ARTICULO 81 ENAJEN.OBL.Y BONOS FUERA SECT.PUBL.						
83105	DE MUTUAS DE A.T. Y E.P. DE MUTUAS DE A.T. Y E.P.						
8405	TOTAL ARTICULO 83 REINT.PREST.CONCED.FUERA SECTOR PUB.						
8415	DE MUTUAS DE A.T. Y E.P. DE MUTUAS DE A.T. Y E.P.						
8701	TOTAL ARTICULO 84 DEVOLUCION DE DEPOSITOS Y FIANZAS						
8702	DESTINFOND.PREV.Y REHA.						
8709	DESTINFODN.RESERV.SEG.SOC.						
872	DESTINADO OTROS FINES						
	REMANENTE COBERTURA PREST. SOCIALES						
	TOTAL ARTICULO 87 REMANENTES DE TESORERIA						
	TOTAL CAPITULO 8 ACTIVOS FINANCIEROS						
	TOTAL EJERCICIO 08	588.240,33		4.558.000,66			4.604.800,06

II. DERECHOS A COBRAR DE PRESUPUESTOS CERRADOS
EJERCICIO: 2009

CLASIFIC. ECONOMICA	EXPLICACIÓN	RECAUDADOS	DERECHOS CANCELADOS				PENDIENTES DE COBRO A 31 DE DICIEMBRE
			COBROS EN ESPECIE	INSOLVENCIAS	PRESCRIPCIÓN	OTRAS	
1210	CUOTAS DE EMPLEADORES	652.545,92		1.396.118,86			2.049.300,11
1211	CUOTAS DE TRABAJADORES	819,86					-819,86
1221	CUOTAS DE TRABAJADORES	471.301,32		758.845,21			1.119.777,98
1231	CUOTAS DE TRABAJADORES	93,68		271,81			354,83
1240	CUOTAS DE EMPLEADORES	155,44		399,70			1.311,91
1241	CUOTAS DE TRABAJADORES						
1250	CUOTAS DE EMPLEADORES						
1251	CUOTAS DE TRABAJADORES						
1270	CUOTAS POR INCAP.TEMPORAL	1.023.244,58		2.655.726,43			3.135.111,89
1271	CUOTAS POR I.M.S.	848.626,05		2.253.970,02			2.693.051,99
1272	CUOTAS RIESGO EMBARAZO Y LAC.NATURAL						
	TOTAL ARTICULO 12 COTIZACIONES SOCIALES	2.996.786,85		7.065.332,03			8.998.088,85
	TOTAL CAPITULO 1 COTIZACIONES SOCIALES	2.996.786,85		7.065.332,03			8.998.088,85
32711	AL SECTOR PRIVADO	26.631,67					30.220,72
32712	A ENTIDADES DEL SISTEMA	389.653,42					136.273,26
	TOTAL ARTICULO 32 OTROS						
	INGRES.PROCED.PREST.SERVICIOS	416.285,09					166.493,98
360	INGRESOS POR COMPENSACION DE COSTE	197.877,19					
	TOTAL ARTICULO 36 INGRESOS POR COMPESACION	197.877,19					
3805	DE MUTUAS DE A.T. Y E.P.						27.122,60
3815	DE MUTUAS DE A.T. Y E.P.	18.388,22					-25.273,39
	TOTAL ARTICULO 38 REINTEGROS DE OPERACIONES						1.849,21
	CORRIENTES	18.388,22					
39119	OTROS	660,53					
3995	INGRESOS DIVERSOS DE MUTUAS DE A.T.	149.735,36					30.195,30
	TOTAL ARTICULO 39 OTROS INGRESOS	150.395,89					30.195,30
	TOTAL CAPITULO 3 TASAS Y OTROS INGRESOS	782.946,39					198.538,49
459	OTRAS TRANSFERENCIAS	144.033,00					
	TOTAL ARTICULO 45 DE COMUNIDADES AUTONOMAS	144.033,00					
	TOTAL CAPITULO 4 TRANSFERENCIAS CORRIENTES	144.033,00					
5000	NO AFECTOS A FONDOS ESPECIFICOS						
505	DE COMUNIDADES AUTONOMAS						
507	DE EMPRESAS PRIVADAS						
	TOTAL ARTICULO 50 INTERESES DE TITULOS VALORES						
5200	NO AFECTAS A FONDOS ESPECIFICOS						
	TOTAL ARTICULO 52 INTERESES DE DEPOSITOS						
540	ALQUILERES Y PRODUCTOS DE INMUEBLES						
	TOTAL ARTICULO 54 RENTAS DE BIENES INMUEBLES						
	TOTAL CAPITULO 5 INGRESOS PATRIMONIALES						
619	VENTA DE OTRAS INVERSIONES REALES	172,41					1.430,00
	TOTAL ARTICULO 61 DE LAS DEMAS INVERSIONES						
	REALES	172,41					1.430,00
	TOTAL CAPITULO 6 ENAJENACION DE INVERSIONES						
	REALES	172,41					1.430,00
7204	DE LA TESORERIA						
	TOTAL ARTICULO 72 DE LA SEGURIDAD SOCIAL						
	TOTAL CAPITULO 7 TRANSFERENCIAS DE CAPITAL						

II. DERECHOS A COBRAR DE PRESUPUESTOS CERRADOS
EJERCICIO: 2009

CLASIFIC. ECONÓMICA	EXPLICACIÓN	RECAUDADOS	DERECHOS CANCELADOS				PENDIENTES DE COBRO A 31 DE DICIEMBRE
			COBROS EN ESPECIE	INSOLVENCIAS	PRESCRIPCIÓN	OTRAS	
800	A CORTO PLAZO						
	TOTAL ARTICULO 80 ENAJENACION DE DEUDA DEL SECT.PUBL.						
83005	DE MUTUAS DE A.T. Y E.P.						
83105	DE MUTUAS DE A.T. Y E.P.						
	TOTAL ARTICULO 83 REINT.PREST.CONCED.FUERA SECTOR PUB.						
8405	DE MUTUAS DE A.T. Y E.P.						
8415	DE MUTUAS DE A.T. Y E.P.	1.204,00					
	TOTAL ARTICULO 84 DEVOLUCION DE DEPOSITOS Y FIANZAS	1.204,00					
8701	DESTINFOND.PREV.Y REHA.						
8709	DESTINADO OTROS FINES						
872	REMANENTE COBERTURA PREST. SOCIALES						
	TOTAL ARTICULO 87 REMANENTES DE TESORERIA						
	TOTAL CAPITULO 8 ACTIVOS FINANCIEROS	1.204,00					
	TOTAL EJERCICIO 09	3.925.142,65		7.065.332,03			9.198.057,34
	TOTAL	5.248.365,15		26.003.430,76	136.632,31		32.145.168,48

6 - INFORMACIÓN SOBRE EL INMOVILIZADO NO FINANCIERO

-
- 6.1 INMOVILIZADO INMATERIAL
 - 6.2 INMOVILIZADO MATERIAL
-

INMOVILIZADO INMATERIAL

Mutua: IBERMUTUAMUR N°: 274

I. RELACION DE BIENES Y DERECHOS

EJERCICIO: 2010

CODIGO	DESCRIPCIÓN	VALOR A 31 DE DICIEMBRE	AMORTIZACIÓN ACUMULADA A 31 DE DICIEMBRE
215	1.- Aplicaciones informáticas	7.953.996,92	5.220.865,89
217	2.- Derechos sobre bienes en régimen de arrendamiento financiero		
	TOTAL	7.953.996,92	5.220.865,89

INMOVILIZADO MATERIAL

Mutua: IBERMUTUAMUR N°: 274

EJERCICIO: 2010

CODIGO	DESCRIPCIÓN	VALOR A 1 DE ENERO	VARIACIONES Y CAUSAS	VALOR A 31 DE DICIEMBRE	AMORTIZACIÓN ACUMULADA A 31 DE DICIEMBRE
220	Terrenos y bienes naturales	14.670.802,19		14.670.802,19	
221	Construcciones	75.679.148,37	6.544.475,93	82.223.624,30	7.897.102,88
222	Instalaciones técnicas	14.586.001,86	307.394,53	14.893.396,39	5.959.971,88
223	Maquinaria	11.455.631,47	-450.544,68	11.005.086,79	4.583.764,79
224	Utillaje	256.474,96	353.216,70	609.691,66	455.674,02
226	Mobiliario	15.091.940,27	-697.274,61	14.394.665,66	5.227.601,66
227	Equipos para procesos de información	10.313.372,77	-1.246.465,55	9.066.907,22	3.653.791,79
228	Elementos de transporte	1.047.306,59	-18.301,09	1.029.005,50	430.156,58
229	Otro inmovilizado material	253.243,26	-7.874,80	245.368,46	96.602,97
	TOTAL	143.353.921,74	4.784.626,43	148.138.548,17	28.304.666,57

INMOVILIZADO MATERIAL EN CURSO

MUTUA: IBERMUTUAMUR
EJERCICIO: 2010

Nº: 274

DESCRIPCIÓN	IMPORTE A 1 DE ENERO	CARGOS			ABONOS	IMPORTE A 31 DE DICIEMBRE
		PROYECTOS REALIZADOS POR LA ENTIDAD	PROYECTOS DERIVADOS DE CTTOS. CON TERCEROS	GASTOS FINANCIEROS ACTIVADOS	IMPORTE TRASPASADO A INMOVILIZADO TERMINADO	
TOTAL	23.388.942,02		6.466.051,06		19.304.351,98	10.550.641,10
0324 ALICANTE - Gran Vía	4.707.265,58		4.746.881,88			9.454.147,46
0804 BARCELONA - Gran Vía de Les Cort	8.609.070,20		494.807,01		9.103.877,21	
1106 CHICLANA - C/Alameda Solano-esq.Callejón de la Rosa	3.848.048,71		5.168,75		3.853.217,46	
1805 ARMILLA - Plan Parcial TR-Parcela 4	491.933,98		17.081,73			509.015,71
2603 LOGROÑO - Polígono El Arco	1.852.259,72		29.348,72		1.881.608,44	
2826 MADRID - C/Prolongación Rafaela Ybarra	71.068,21		35.060,13			106.128,34
3021 ALCANTARILLA - Polígono Oeste-C/Alcalde Clemente Gcía.	111.449,14		12.945,37			124.394,51
3023 MOLINA DE SEGURA - Avda. Industria, s/n	3.579.317,40		886.331,47		4.465.648,87	
3316 OVIEDO - Prado de la Vega	118.529,08		238.426,00			356.955,08

DETALLE DEL INMOVILIZADO MATERIAL CON CARGO AL FONDO DE PREVENCIÓN Y REHABILITACIÓN

MUTUA: IBERMUTUAMUR
EJERCICIO: 2010

Nº: 274

CODIGO	DESCRIPCIÓN	VALOR A 1 DE ENERO	VARIACIONES Y CAUSAS	VALOR A 31 DE DICIEMBRE	AMORTIZACIÓN ACUMULADA A 31 DE DICIEMBRE
220	Terrenos y bienes naturales	364.221,48		364.221,48	
221	Construcciones	15.131.134,51	137.796,26	15.268.930,77	3.198.546,65
222	Instalaciones técnicas	75.083,32	-2.343,41	72.739,91	65.840,78
223	Maquinaria	549.451,07	42.111,24	591.562,31	301.711,84
224	Utillaje		44,14	44,14	44,14
226	Mobiliario	124.010,08	23.934,90	147.944,98	60.663,74
227	Equipos para procesos de información	5.709,40		5.709,40	2.581,78
228	Elementos de transporte				
229	Otro inmovilizado material	3.787,59	2.413,44	6.201,03	969,47
	TOTAL	16.253.397,45	203.956,57	16.457.354,02	3.630.358,40

DETALLE DEL INMOVILIZADO EN CURSO CON CARGO AL FONDO DE PREVENCIÓN Y REHABILITACIÓN

MUTUA: IBERMUTUAMUR
EJERCICIO: 2010

Nº: 274

DESCRIPCIÓN	IMPORTE A 1 DE ENERO	CARGOS			ABONOS	IMPORTE A 31 DE DICIEMBRE
		PROYECTOS REALIZADOS POR LA ENTIDAD	PROYECTOS DERIVADOS DE CTOS. CON TERCEROS	GASTOS FINANCIEROS ACTIVADOS	IMPORTE TRASPASADO A INMOVILIZADO TERMINADO	
TOTAL	367.696,40				367.696,40	
	367.696,40				367.696,40	

7 - INFORMACIÓN SOBRE LAS INVERSIONES FINANCIERAS

-
- 7.1 VALORES DE RENTA FIJA
 - 7.2 CRÉDITOS
 - 7.3 PARTICIPACIONES EN CENTROS Y
ENTIDADES MANCOMUNADAS
-

VALORES RENTA FIJA NO AFECTOS AL FONDO DE RESERVA DE LA SEGURIDAD SOCIAL

EJERCICIO: 2010

Mutua: IBERMUTUAMUR N°: 274

DESCRIPCIÓN	VALOR A 1 DE ENERO	VARIACIONES	VALOR A 31 DE DICIEMBRE	INTERESES DEVENGADOS Y NO COBRADOS	PROVISIÓN DEPRECIACIÓN
TOTAL	346.522.759,22	-14.543.111,45	331.979.647,77	6.856.090,23	2.207.375,99
INVERSIONES PERMANENTES					
TITULOS DEL ESTADO	56.321.512,64	3.147.254,88	59.468.767,52	1.917.246,33	822.344,14
TITULOS EMPRESAS PRIVADAS	174.456.766,10	10.909.640,00	185.366.406,10	3.559.649,81	601.195,00
COMUNIDADES AUTONOMAS	52.614.352,05	1.496.250,00	54.110.602,05	1.442.642,65	609.634,30
INVERSIONES TEMPORALES					
TITULOS DEL ESTADO	32.166.037,76	-13.097.292,64	19.068.745,12	194.826,80	174.202,55
TITULOS EMPRESAS PRIVADAS	30.964.090,67	-16.998.963,69	13.965.126,98	-258.275,36	

CRÉDITOS

EJERCICIO: 2010

Mutua: IBERMUTUAMUR N°: 274

DESCRIPCIÓN	VALOR A 1 DE ENERO	VARIACIONES	VALOR A 31 DE DICIEMBRE	INTERESES DEVENGADOS Y NO COBRADOS	PROVISIÓN INSOLVENCIAS
CORTO PLAZO	404.123,72	36.652,32	440.776,04		
LARGO PLAZO	412.797,80	-68.130,00	344.667,80		

PARTICIPACIONES EN CENTROS MANCOMUNADOS

**MUTUA: IBERMUTUAMUR
EJERCICIO: 2010**

Nº: 274

DESCRIPCIÓN	% DE PARTICIPACIÓN	VALOR A 1 DE ENERO	VARIACIONES	VALOR A 31 DE DICIEMBRE
TOTAL		1.645.741,08		1.645.741,08
CRRL	9,90	1.571.575,58		1.571.575,58
COMUNIDAD DE BIENES LATORES	67,00	68.372,52		68.372,52
CENTRO INTERMUTUAL DE SEGURIDAD(S SEBASTIAN)	0,91	5.792,98		5.792,98

PARTICIPACIONES EN ENTIDADES MANCOMUNADAS

Mutua: IBERMUTUAMUR N°: 274

EJERCICIO: 2010

DESCRIPCIÓN	% DE PARTICIPACIÓN	VALOR A 1 DE ENERO	VARIACIONES	VALOR A 31 DE DICIEMBRE
CORPORACION MUTUA 15% lineal para todas las mutuas y un 85% en función cuotas último ejercicio		119.505,48		119.505,48

8 - ESTADO DE OPERACIONES NO PRESUPUESTARIAS

-
- 8.1 ESTADO DE DEUDORES NO PRESUPUESTARIOS
 - 8.2 ESTADO DE ACREEDORES NO PRESUPUESTARIOS
 - 8.3 ESTADO DE PARTIDAS PENDIENTES DE APLICACIÓN
-

ESTADO DE DEUDORES NO PRESUPUESTARIOS
EJERCICIO: 2010

Nº: 274

MUTUA: IBERMUTUAMUR
Cuenta Plan: 440

CONCEPTO	DESCRIPCION	SALDO A 1-1	CARGOS REALIZADOS EN EL EJERCICIO	TOTAL DEUDORES	ABONOS REALIZADOS EN EJERCICIO	DEUDORES PDTES. COBRO EN 31-12
91100	DEUDORES POR IVA REPERCUTIDO		47.520,16	47.520,16	47.520,16	
	TOTAL CUENTA 440 DEUDORES POR IVA REPERCUTIDO		47.520,16	47.520,16	47.520,16	

ESTADO DE DEUDORES NO PRESUPUESTARIOS
EJERCICIO: 2010

Nº: 274

MUTUA: IBERMUTUAMUR
Cuenta Plan: 443

CONCEPTO	DESCRIPCION	SALDO A 1-1	CARGOS REALIZADOS EN EL EJERCICIO	TOTAL DEUDORES	ABONOS REALIZADOS EN EJERCICIO	DEUDORES PDTES. COBRO EN 31-12
10010	DEUDORES A CORTO PLAZO POR APLAZ.Y FRAC.	923.183,91	1.536.583,98	2.459.767,89	1.369.042,85	1.090.725,04
	TOTAL CUENTA 443 DEUDORES CORTO					
	PLAZO.APLAZ.Y FRACCIONAM.	923.183,91	1.536.583,98	2.459.767,89	1.369.042,85	1.090.725,04

ESTADO DE DEUDORES NO PRESUPUESTARIOS
EJERCICIO: 2010

Nº: 274

MUTUA: IBERMUTUAMUR
Cuenta Plan: 444

CONCEPTO	DESCRIPCION	SALDO A 1-1	CARGOS REALIZADOS EN EL EJERCICIO	TOTAL DEUDORES	ABONOS REALIZADOS EN EJERCICIO	DEUDORES PDTES. COBRO EN 31-12
10110	DEUDORES A LARGO PLAZO POR APLAZ.Y FRAC.	1.323.547,28	1.655.489,29	2.979.036,57	1.090.653,95	1.888.382,62
	TOTAL CUENTA 444 DEUDORES LARGO					
	PLAZO.APLAZ.Y FRACCIONAM.	1.323.547,28	1.655.489,29	2.979.036,57	1.090.653,95	1.888.382,62

ESTADO DE DEUDORES NO PRESUPUESTARIOS
EJERCICIO: 2010

Nº: 274

MUTUA: IBERMUTUAMUR
Cuenta Plan: 445

CONCEPTO	DESCRIPCION	SALDO A 1-1	CARGOS REALIZADOS EN EL EJERCICIO	TOTAL DEUDORES	ABONOS REALIZADOS EN EJERCICIO	DEUDORES PDTES. COBRO EN 31-12
10210	DEUDORES PAGO INDEBIDO PREST.SISTEMA S.S	1.407.455,98	3.665.477,81	5.072.933,79	3.255.955,72	1.816.978,07
	TOTAL CUENTA 445 DEUDORES POR PRESTACIONES	1.407.455,98	3.665.477,81	5.072.933,79	3.255.955,72	1.816.978,07

ESTADO DE DEUDORES NO PRESUPUESTARIOS
EJERCICIO: 2010

Nº: 274

MUTUA: IBERMUTUAMUR
Cuenta Plan: 449

CONCEPTO	DESCRIPCION	SALDO A 1-1	CARGOS REALIZADOS EN EL EJERCICIO	TOTAL DEUDORES	ABONOS REALIZADOS EN EJERCICIO	DEUDORES PDTES. COBRO EN 31-12
10310	PRESTACIONES ANTICIPADAS		15.489.906,56	15.489.906,56	7.363.031,24	8.126.875,32
10319	OTROS ANTICIPOS Y PRESTAMOS	2.343,54	1.270,06	3.613,60		3.613,60
10370	PAGOS POR CTA.TERCEROS ADJ.OBRAS,SUM.SER	88.300,67	161.391,81	249.692,48	164.516,61	85.175,87
10399	OTROS DEUDORES	476.487,41	131.687,11	608.174,52	176.826,93	431.347,59
	TOTAL CUENTA 449 OTROS DEUDORES NO PRESUPUESTARIOS	567.131,62	15.784.255,54	16.351.387,16	7.704.374,78	8.647.012,38
	TOTAL SUBGRUPO 44 DEUDORES NO PRESUPUESTARIOS	4.221.318,79	22.689.326,78	26.910.645,57	13.467.547,46	13.443.098,11

ESTADO DE DEUDORES NO PRESUPUESTARIOS
EJERCICIO: 2010

Nº: 274

MUTUA: IBERMUTUAMUR
Cuenta Plan: 4709

CONCEPTO	DESCRIPCION	SALDO A 1-1	CARGOS REALIZADOS EN EL EJERCICIO	TOTAL DEUDORES	ABONOS REALIZADOS EN EJERCICIO	DEUDORES PDTES. COBRO EN 31-12
10509	OTROS CONCEPTOS	680.351,79	126.993,39	807.345,18	591.320,45	216.024,73
	TOTAL CUENTA 4709					
	DEUDOR POR OTROS CONC. HACIENDA PUBLICA,	680.351,79	126.993,39	807.345,18	591.320,45	216.024,73
	TOTAL PRINCIPAL 470					
	DEUDOR DIVERSOS CONC. HACIENDA PUBLICA,	680.351,79	126.993,39	807.345,18	591.320,45	216.024,73

ESTADO DE DEUDORES NO PRESUPUESTARIOS
EJERCICIO: 2010

Nº: 274

MUTUA: IBERMUTUAMUR
Cuenta Plan: 4710

CONCEPTO	DESCRIPCION	SALDO A 1-1	CARGOS REALIZADOS EN EL EJERCICIO	TOTAL DEUDORES	ABONOS REALIZADOS EN EJERCICIO	DEUDORES PDTES. COBRO EN 31-12
10510	INCAPACIDAD TEMPORAL	67.000,72	952.947,83	1.019.948,55	959.844,60	60.103,95
	TOTAL CUENTA 4710					
	DEUDORA	67.000,72	952.947,83	1.019.948,55	959.844,60	60.103,95
	TOTAL PRINCIPAL 471					
	SOCIAL,DEUDORES	67.000,72	952.947,83	1.019.948,55	959.844,60	60.103,95
	TOTAL SUBGRUPO 47					
	PUBLICAS	747.352,51	1.079.941,22	1.827.293,73	1.551.165,05	276.128,68
	TOTAL GRUPO 4	4.968.671,30	23.769.268,00	28.737.939,30	15.018.712,51	13.719.226,79

ESTADO DE DEUDORES NO PRESUPUESTARIOS
EJERCICIO: 2010

Nº: 274

MUTUA: IBERMUTUAMUR
Cuenta Plan: 553

CONCEPTO	DESCRIPCION	SALDO A 1-1	CARGOS REALIZADOS EN EL EJERCICIO	TOTAL DEUDORES	ABONOS REALIZADOS EN EJERCICIO	DEUDORES PDTES. COBRO EN 31-12
40105	OPERACIONES DEUDORAS CON TG.SEG.SOCIAL	94.000.487,54	830.122.658,72	924.123.146,26	829.008.892,08	95.114.254,18
	TOTAL CUENTA 553 TGSS CUENTA CORRIENTE	94.000.487,54	830.122.658,72	924.123.146,26	829.008.892,08	95.114.254,18
	TOTAL SUBGRUPO 55 OTRAS CUENTAS NO BANCARIAS	94.000.487,54	830.122.658,72	924.123.146,26	829.008.892,08	95.114.254,18
	TOTAL GRUPO 5 CUENTAS FINANCIERAS	94.000.487,54	830.122.658,72	924.123.146,26	829.008.892,08	95.114.254,18
	TOTAL GENERAL	98.969.158,84	853.891.926,72	952.861.085,56	844.027.604,59	108.833.480,97

ESTADO DE ACREEDORES NO PRESUPUESTARIOS

MUTUA: IBERMUTUAMUR

Nº: 274

Cuenta Plan: 419

EJERCICIO: 2010

CONCEPTO	DESCRIPCION	SALDO A 1-1	ABONOS REALIZADOS EN EL EJERCICIO	TOTAL ACREEDORES	CARGOS REALIZADOS EN EJERCICIO	ACREEDORES PDTES. PAGO EN 31-12
20310	RETENC.JUDIC.SOBRE LIBRAMIENTOS NOMINAS		72.249,37	72.249,37	72.414,37	-165,00
20311	RETENC.JUDIC.SOBRE OTROS LIBRAMIENTOS	3.863,77	19.286,62	23.150,39	19.286,62	3.863,77
20313	RETENC.PAGO LIBRAM.A FAV.URES SEG.SOCIAL	358,80	33.711,33	34.070,13	29.503,08	4.567,05
20315	RET.PAGO LIBRAM.A/F.AGENCIA TRIBUTARIA	-3.917,39	20.343,58	16.426,19	17.051,76	-625,57
20316	RET.PAGO LIBRAM.A/F.OTR.ORGANISMOS ADMON	326,48	319,17	645,65	319,17	326,48
20399	OTROS ACREEDORES	320.569,89	936.967,64	1.257.537,53	728.665,88	528.871,65
	TOTAL CUENTA 419 OTROS ACREEDORES NO PRESUPUESTARIOS	321.201,55	1.082.877,71	1.404.079,26	867.240,88	536.838,38
	TOTAL SUBGRUPO 41 ACREEDORES NO PRESUPUESTARIOS	321.201,55	1.082.877,71	1.404.079,26	867.240,88	536.838,38

ESTADO DE ACREEDORES NO PRESUPUESTARIOS

MUTUA: IBERMUTUAMUR

Nº: 274

Cuenta Plan: 4750

EJERCICIO: 2010

CONCEPTO	DESCRIPCION	SALDO A 1-1	ABONOS REALIZADOS EN EL EJERCICIO	TOTAL ACREEDORES	CARGOS REALIZADOS EN EJERCICIO	ACREEDORES PDTES. PAGO EN 31-12
20521	I.V.A.	37.927,52	60.239,38	98.166,90	76.461,43	21.705,47
	TOTAL CUENTA 4750					
	ACREEDOR POR IVA	37.927,52	60.239,38	98.166,90	76.461,43	21.705,47
	HACIENDA PUBLICA					

ESTADO DE ACREEDORES NO PRESUPUESTARIOS

MUTUA: IBERMUTUAMUR

Nº: 274

Cuenta Plan: 4751

EJERCICIO: 2010

CONCEPTO	DESCRIPCION	SALDO A 1-1	ABONOS REALIZADOS EN EL EJERCICIO	TOTAL ACREEDORES	CARGOS REALIZADOS EN EJERCICIO	ACREEDORES PDTES. PAGO EN 31-12
20510	I.R.P.F.	4.753.089,22	18.405.836,48	23.158.925,70	18.534.214,29	4.624.711,41
20515	RETENC.PAGO ALQUILERES CTA.IRPF Y DEL IS	117.268,55	461.998,54	579.267,09	467.602,38	111.664,71
	TOTAL CUENTA 4751 HACIENDA PUBLICA					
	ACREEDOR POR RETENCION.	4.870.357,77	18.867.835,02	23.738.192,79	19.001.816,67	4.736.376,12
	TOTAL PRINCIPAL 475 HACIENDA PUBLICA					
	ACREEDOR P/DIV.CONCEP.	4.908.285,29	18.928.074,40	23.836.359,69	19.078.278,10	4.758.081,59

ESTADO DE ACREEDORES NO PRESUPUESTARIOS

MUTUA: IBERMUTUAMUR

Nº: 274

Cuenta Plan: 4760

EJERCICIO: 2010

CONCEPTO	DESCRIPCION	SALDO A 1-1	ABONOS REALIZADOS EN EL EJERCICIO	TOTAL ACREEDORES	CARGOS REALIZADOS EN EJERCICIO	ACREEDORES PDTES. PAGO EN 31-12
20610	CUOTAS DE SEGURIDAD SOCIAL. EMPLEADORES	1.644.659,85	19.262.154,49	20.906.814,34	19.224.223,44	1.682.590,90
20620	CUOTAS DE SEGURIDAD SOCIAL. TRABAJADORES	326.197,94	3.957.485,39	4.283.683,33	3.944.572,29	339.111,04
20630	CUOTAS DEDUCIDAS DE PRESTACIONES	162.083,59	667.694,65	829.778,24	510.114,87	319.663,37
20635	CUOT. OBR. SS TRAB. MATERN. Y RIESGO EMBAR.	504.487,46	1.068.659,27	1.573.146,73	935.162,94	637.983,79
20670	AMORTIZACION ANTICIPOS ORDINARIOS		171.461,00	171.461,00	171.461,00	
20672	AMORTIZACION PRESTAMOS SIN INTERES		534.520,87	534.520,87	534.520,87	
20685	GASTOS SUPLIDOS POR CUENTA DE TERCEROS	-7.606,67	588.355,53	580.748,86	587.713,52	-6.964,66
	TOTAL CUENTA 4760 SEGURIDAD SOCIAL					
	ACREEDORA	2.629.822,17	26.250.331,20	28.880.153,37	25.907.768,93	2.972.384,44
	TOTAL PRINCIPAL 476 ORGANISMOS DE PREVISION					
	SOCIAL,ACREEDORE	2.629.822,17	26.250.331,20	28.880.153,37	25.907.768,93	2.972.384,44

ESTADO DE ACREEDORES NO PRESUPUESTARIOS

MUTUA: IBERMUTUAMUR

Nº: 274

Cuenta Plan: 4770

EJERCICIO: 2010

CONCEPTO	DESCRIPCION	SALDO A 1-1	ABONOS REALIZADOS EN EL EJERCICIO	TOTAL ACREEDORES	CARGOS REALIZADOS EN EJERCICIO	ACREEDORES PDTES. PAGO EN 31-12
92120	IVA REPERCUTIDO		60.239,38	60.239,38	60.239,38	
	TOTAL CUENTA 4770					
	REPERCUTIDO	HACIENDA PUBLICA IVA	60.239,38	60.239,38	60.239,38	
	TOTAL PRINCIPAL 477					
	REPERCUTIDO	HACIENDA PUBLICA IVA	60.239,38	60.239,38	60.239,38	
	TOTAL SUBGRUPO 47					
	PUBLICAS	ADMINISTRACIONES				
	TOTAL GRUPO 4	ACREEDORES Y DEUDORES	7.538.107,46	52.776.752,44	45.046.286,41	7.730.466,03
			7.859.309,01	54.180.831,70	45.913.527,29	8.267.304,41

ESTADO DE ACREEDORES NO PRESUPUESTARIOS

MUTUA: IBERMUTUAMUR

Nº: 274

Cuenta Plan: 553

EJERCICIO: 2010

CONCEPTO	DESCRIPCION	SALDO A 1-1	ABONOS REALIZADOS EN EL EJERCICIO	TOTAL ACREEDORES	CARGOS REALIZADOS EN EJERCICIO	ACREEDORES PDTES. PAGO EN 31-12
30105	OPERACIONES ACREEDORAS CON TG.SEG.SOCIAL		829.008.892,08	829.008.892,08	829.008.892,08	
	TOTAL CUENTA 553 TGSS CUENTA CORRIENTE		829.008.892,08	829.008.892,08	829.008.892,08	
	TOTAL SUBGRUPO 55 OTRAS CUENTAS NO BANCARIAS		829.008.892,08	829.008.892,08	829.008.892,08	
	TOTAL GRUPO 5 CUENTAS FINANCIERAS		829.008.892,08	829.008.892,08	829.008.892,08	
	TOTAL GENERAL	7.859.309,01	875.330.414,77	883.189.723,78	874.922.419,37	8.267.304,41

ESTADO DE PARTIDAS PENDIENTES DE APLICACIÓN

MUTUA: IBERMUTUAMUR

Nº: 274

A) De los cobros pendientes de aplicación.

Cuenta Plan: 552

EJERCICIO: 2010

CONCEPTO	DESCRIPCION	COBROS PDTES. APLIC. A 1-1	COBROS REALIZ. EN EJERCICIO	TOTAL COBROS PDTES. APLICACIÓN	COBROS APLICADOS EN EJERCICIO	COBROS PDTES. APLIC. A 31-12
30100	DESINVERS., Y DEMÁS OP. DISPOSICIÓN VRF		81.788.830,91	81.788.830,91	81.788.830,91	
	TOTAL CUENTA 552 OPERAC. TRANSITORIAS CON		81.788.830,91	81.788.830,91	81.788.830,91	
	TIT.VALORES					

ESTADO DE PARTIDAS PENDIENTES DE APLICACIÓN

MUTUA: IBERMUTUAMUR

Nº: 274

A) De los cobros pendientes de aplicación.

Cuenta Plan: 5540

EJERCICIO: 2010

CONCEPTO	DESCRIPCION	COBROS PDTES. APLIC. A 1-1	COBROS REALIZ. EN EJERCICIO	TOTAL COBROS PDTES. APLICACIÓN	COBROS APLICADOS EN EJERCICIO	COBROS PDTES. APLIC. A 31-12
30110	INGRESOS MATERIALES Y VIRTUALES PETES.AP	452.878,89	1.480.734.787,05	1.481.187.665,94	1.473.725.314,29	7.462.351,65
	TOTAL CUENTA 5540					
	INGR.MATERIALES Y VIRTUALES					
	PEND.APLIC.	452.878,89	1.480.734.787,05	1.481.187.665,94	1.473.725.314,29	7.462.351,65

ESTADO DE PARTIDAS PENDIENTES DE APLICACIÓN

MUTUA: IBERMUTUAMUR

Nº: 274

A) De los cobros pendientes de aplicación.

Cuenta Plan: 5543

EJERCICIO: 2010

CONCEPTO	DESCRIPCION	COBROS PDTES. APLIC. A 1-1	COBROS REALIZ. EN EJERCICIO	TOTAL COBROS PDTES. APLICACIÓN	COBROS APLICADOS EN EJERCICIO	COBROS PDTES. APLIC. A 31-12
30164	RETROCESIONES DE RETRIBUC.DE PERSONAL					
30169	OTROS IMPAGADOS Y RETROCESIONES					
	TOTAL CUENTA 5543 RETROC.BANCARIAS Y					
	FORMALES PTES.APLICA.					

ESTADO DE PARTIDAS PENDIENTES DE APLICACIÓN

MUTUA: IBERMUTUAMUR

Nº: 274

A) De los cobros pendientes de aplicación.

Cuenta Plan: 5549

EJERCICIO: 2010

CONCEPTO	DESCRIPCION	COBROS PDTES. APLIC. A 1-1	COBROS REALIZ. EN EJERCICIO	TOTAL COBROS PDTES. APLICACIÓN	COBROS APLICADOS EN EJERCICIO	COBROS PDTES. APLIC. A 31-12
30199	OTRAS PARTIDAS PENDIENT.APLIC.TESORERIAS	837.014,10	1.447.573,68	2.284.587,78	1.191.208,84	1.093.378,94
	TOTAL CUENTA 5549 OTROS COBROS PENDIENTES	837.014,10	1.447.573,68	2.284.587,78	1.191.208,84	1.093.378,94
	DE APLICACION					
	TOTAL PRINCIPAL 554 COBROS PENDIENTES DE	1.289.892,99	1.482.182.360,73	1.483.472.253,72	1.474.916.523,13	8.555.730,59
	APLICACION					

ESTADO DE PARTIDAS PENDIENTES DE APLICACIÓN

MUTUA: IBERMUTUAMUR

Nº: 274

A) De los cobros pendientes de aplicación.

Cuenta Plan: 556

EJERCICIO: 2010

CONCEPTO	DESCRIPCION	COBROS PDTES. APLIC. A 1-1	COBROS REALIZ. EN EJERCICIO	TOTAL COBROS PDTES. APLICACIÓN	COBROS APLICADOS EN EJERCICIO	COBROS PDTES. APLIC. A 31-12
30210	REINTEGROS DE PRESTACIONES PTES.APLICAC.	1.407.455,98	409.522,09	1.816.978,07		1.816.978,07
	TOTAL CUENTA 556 REINTEGROS DE PRESTACIONES PTES.APLICAC.	1.407.455,98	409.522,09	1.816.978,07		1.816.978,07
	TOTAL SUBGRUPO 55 OTRAS CUENTAS NO BANCARIAS	2.697.348,97	1.564.380.713,73	1.567.078.062,70	1.556.705.354,04	10.372.708,66
	TOTAL GRUPO 5 CUENTAS FINANCIERAS	2.697.348,97	1.564.380.713,73	1.567.078.062,70	1.556.705.354,04	10.372.708,66
	TOTAL GENERAL	2.697.348,97	1.564.380.713,73	1.567.078.062,70	1.556.705.354,04	10.372.708,66

ESTADO DE PARTIDAS PENDIENTES DE APLICACIÓN

MUTUA: IBERMUTUAMUR

Nº: 274

B) De los pagos pendientes de aplicación.

Cuenta Plan: 552

EJERCICIO: 2010

CONCEPTO	DESCRIPCION	PAGOS PDTES. APLIC. A 1-1	PAGOS REALIZ. EN EJERCICIO	TOTAL PAGOS PDTES. APLICACIÓN	PAGOS APLICADOS EN EJERCICIO	PAGOS PDTES. APLIC. A 31-12
40100	MATERIAL.,INVERSIONES, REINVERSIONES VRF		66.978.181,59	66.978.181,59	66.978.181,59	
	TOTAL CUENTA 552		66.978.181,59	66.978.181,59	66.978.181,59	
	TIT.VALORES					
	OPERAC. TRANSITORIAS CON					

ESTADO DE PARTIDAS PENDIENTES DE APLICACIÓN

MUTUA: IBERMUTUAMUR

Nº: 274

B) De los pagos pendientes de aplicación.

Cuenta Plan: 558

EJERCICIO: 2010

CONCEPTO	DESCRIPCION	PAGOS PDTES. APLIC. A 1-1	PAGOS REALIZ. EN EJERCICIO	TOTAL PAGOS PDTES. APLICACIÓN	PAGOS APLICADOS EN EJERCICIO	PAGOS PDTES. APLIC. A 31-12
40210	OP.CON CARGO AL F.DE MANIOBRA PEND.JUST.		10.883,09	10.883,09	10.883,09	
	TOTAL CUENTA 558 OPERAC.CON CARGO AL F.M.					
	PEND.JUSTIFICAC		10.883,09	10.883,09	10.883,09	
	TOTAL SUBGRUPO 55 OTRAS CUENTAS NO					
	BANCARIAS		66.989.064,68	66.989.064,68	66.989.064,68	

ESTADO DE PARTIDAS PENDIENTES DE APLICACIÓN

MUTUA: IBERMUTUAMUR

Nº: 274

B) De los pagos pendientes de aplicación.

Cuenta Plan: 5782

EJERCICIO: 2010

CONCEPTO	DESCRIPCION	PAGOS PDTES. APLIC. A 1-1	PAGOS REALIZ. EN EJERCICIO	TOTAL PAGOS PDTES. APLICACIÓN	PAGOS APLICADOS EN EJERCICIO	PAGOS PDTES. APLIC. A 31-12
40410	REMESAS DE EFECTIVO EN CURSO		611.893.164,04	611.893.164,04	611.893.164,04	
	TOTAL CUENTA 5782					
	REMESAS DE EFECTIVO EN CURSO		611.893.164,04	611.893.164,04	611.893.164,04	
	TOTAL PRINCIPAL 578		611.893.164,04	611.893.164,04	611.893.164,04	
	MOVIMIENTOS INTERNOS		611.893.164,04	611.893.164,04	611.893.164,04	
	TOTAL SUBGRUPO 57		611.893.164,04	611.893.164,04	611.893.164,04	
	TESORERIA		611.893.164,04	611.893.164,04	611.893.164,04	
	TOTAL GRUPO 5		678.882.228,72	678.882.228,72	678.882.228,72	
	CUENTAS FINANCIERAS		678.882.228,72	678.882.228,72	678.882.228,72	
	TOTAL GENERAL		678.882.228,72	678.882.228,72	678.882.228,72	

9 - EXISTENCIAS

EXISTENCIAS

MUTUA: IBERMUTUAMUR MATEPSS

Nº: 274

CUENTA	DENOMINACION	VALOR A 31-12
300	Farmacos especificos	
309	Otros productos especificos	314.501,97
30	PRODUCTOS ESPECIFICOS	314.501,97
310	Material de radiodiagnostico	
311	Cateteres, sondas, drenajes, colectores y membranas de dialisis	
312	Material de curas, suturas y apósitos	
313	Otro material desechable	
314	Reactivos y análogos	
315	Antisépticos y desinfectantes	
316	Gases medicinales	
317	Material radiactivo	
318	Protesis e Implantes	
319	Otro material sanitario	124.759,98
31	MATERIAL SANITARIO DE CONSUMO	124.759,98
320	Instrumental y pequeño utillaje de uso clinico	
325	Instrumental y pequeño utillaje de uso no clinico	
32	INSTRUMENTAL Y PEQUEÑO UTILLAJE	0,00
330	Comestibles y bebidas	
339	Otros productos alimenticios	
33	PRODUCTOS ALIMENTICIOS	0,00
340	Vestuario y lenceria	
345	Calzado	
34	VESTUARIO, LENCERIA Y CALZADO	0,00
351	Combustibles	
352	Repuestos	
353	Materiales para reparaciones y conservacion	
354	Material de Limpieza y aseo	
358	Materiales de Oficina y Diversos	244.084,60
35	OTROS APROVISIONAMIENTOS	244.084,60
3	EXISTENCIAS	683.346,55

CRITERIO DE VALORACIÓN

Se toma, como criterio de valoración, el precio actual de mercado.

**10 - GESTIÓN DE LA PRESTACIÓN ECONÓMICA DE
INCAPACIDAD TEMPORAL**

-
- 10.1 GESTIÓN DE LA PRESTACIÓN ECONÓMICA DE INCAPACIDAD TEMPORAL POR CONTINGENCIAS COMUNES DEL PERSONAL AL SERVICIO DE LOS EMPRESARIOS ASOCIADOS
 - 10.2 GESTIÓN DE LA PRESTACIÓN ECONÓMICA POR INCAPACIDAD TEMPORAL EN EL RÉGIMEN ESPECIAL DE TRABAJADORES POR CUENTA PROPIA O AUTÓNOMOS
 - 10.3 GESTIÓN DE LA PRESTACIÓN ECONÓMICA POR INCAPACIDAD TEMPORAL POR CONTINGENCIAS COMUNES
-

**COTIZACIONES CORRESPONDIENTES A LA COLABORACIÓN EN LA GESTIÓN DE LA PRESTACIÓN
ECONÓMICA POR I.T. DERIVADA DE C/C A FAVOR DEL PERSONAL AL SERVICIO DE LOS EMPRESARIOS
ASOCIADOS.**

EJERCICIO: 2010

MUTUA IBERMUTUAMUR

Nº: 274

RÉGIMEN DE LA SEGURIDAD SOCIAL	CUOTAS DEVENGADAS		
	COBRADAS	PENDIENTES DE COBRO	TOTAL
Régimen General	243.084.378,67	4.020.360,38	247.104.739,05
R.E. del Mar	336.431,11	850,67	337.281,78
R.E. Minería del Carbón	19.696,85	375,71	20.072,56
TOTAL	243.440.506,63	4.021.586,76	247.462.093,39

PRESTACIONES ECONÓMICAS CORRESPONDIENTES A LA COLABORACIÓN EN LA GESTIÓN DE LA PRESTACIÓN ECONÓMICA POR I.T. DERIVADA DE C/C A FAVOR DEL PERSONAL AL SERVICIO DE LOS EMPRESARIOS ASOCIADOS

EJERCICIO: 2010

MUTUA IBERMUTUAMUR

Nº: 274

RÉGIMEN DE SEGURIDAD SOCIAL	PRESTACIONES ECONOMICAS
Régimen General	193.533.106,16
R.E.A.	
R.E. del Mar	457.579,42
R.E. Minería del Carbón	54.985,01
TOTAL	194.045.670,59

**RESULTADO ECONÓMICO OBTENIDO COMO CONSECUENCIA DE LA GESTIÓN DE I.T.
DERIVADA DE C/C A FAVOR DEL PERSONAL AL SERVICIO DE LOS EMPRESARIOS ASOCIADOS**

MUTUA : IBERMUTUAMUR

Nº: 274

Nº CUENTAS	DEBE	2010	2009	Nº CUENTAS	HABER	2010	2009
	A) GASTOS	235.455.364,61	240.892.932,11		B) INGRESOS	255.585.711,63	248.640.209,17
	1. Prestaciones sociales.	194.066.463,34	203.321.374,51		1. Ingresos de gestión ordinaria	250.398.970,47	244.300.328,61
631	b) Incapacidad temporal	194.045.670,59	203.314.691,81	720	a) Cotizaciones sociales a cargo de los empleadores	207.064.798,68	201.596.944,93
635	e) Prestaciones económicas de recuperación e indemnizaciones y entregas únicas	20.364,75	5.918,78	721	b) Cotizaciones sociales a cargo de los asalariados	43.334.171,79	42.703.383,68
636	f) Prestaciones sociales				2. Otros ingresos de gestión ordinaria	2.377.477,48	2.749.338,40
637	g) Prótesis y vehículos para inválidos	428,00	763,92	70	a) Prestación de servicios	11.014,50	15.899,02
638	h) Farmacias y efectos y acc. de dispensación ambulatoria			773	b) Reintegros	737,84	13.369,34
639	i) Otras prestaciones			78	c) Trabajos realizados para la entidad		
	2. Gastos de funcionamiento de los servicios	40.395.357,22	37.059.927,52	775,776,777	d) Otros ingresos de gestión	1.637,19	2.341,26
	a) Aprovisionamientos	3.213.216,16	3.013.091,80	790	d.1) Ingresos accesorios y otros de gestión corriente	1.637,19	2.341,26
600/605,(609)	a.1) Compras	285.704,76	209.524,73	761,762	d.2) Exceso de provisión para riesgos y gastos		
61*	a.2) Variación de existencias	-16.601,63	-7.592,99		f) Ingresos de otros valores negociables y de créditos del activo inmovilizado	2.154.093,44	2.224.043,19
607	a.3) Otros gastos externos	2.944.113,03	2.811.160,06		g) Otros intereses e ingresos asimilados	209.994,51	493.685,59
	b) Gastos de personal:	24.170.791,73	22.477.264,86	763,769	g.1) Otros intereses	209.994,51	493.685,59
640,641	b.1) Sueldos, salarios y asimilados	18.556.943,85	17.378.731,84	766	g.2) Beneficios en inversiones financieras		
642,643,644	b.2) Cargas sociales	5.613.847,88	5.098.533,02		3. Transferencias y subvenciones		
68	c) Dotaciones para amortizaciones de inmovilizado	1.134.564,24	1.088.436,70		a) Transferencias corrientes		
675,694,(794)	d) Variación de provisiones para insolvencias y pérdidas de créditos incobrables	7.745.147,19	5.912.906,07	750	b) Subvenciones corrientes		
	e) Otros gastos de gestión	4.124.432,17	4.506.363,82	751	c) Transferencias de capital		
62	e.1) Servicios exteriores	4.075.313,38	4.460.852,80	756	d) Subvenciones de capital		
660	e.2) Tributos	49.118,18	45.511,02		4. Ganancias e ingresos extraordinarios	2.809.263,68	1.590.542,16
676	e.3) Otros gastos de gestión corriente	0,61		770,771	a) Beneficios procedentes del inmovilizado		600,66
	f) Gastos financieros y asimilables	7.205,73	61.864,27	774	b) Beneficios por operaciones de endeudamiento		
662,663,669	f.1) Por deudas	7.205,72	15.466,49	778	c) Ingresos extraordinarios		
666,667	f.2) Pérdidas de inversiones financieras	0,01	46.397,78	779	d) Ingresos y beneficios de otros ejercicios	2.809.263,68	1.589.941,50
696,698,699,(796,798,799)	g) Variación de las provisiones de inversiones financieras						
690,(792)	i) Variación de la provisión para contingencias en tramitación.						
	3. Transferencias y subvenciones	49.091,22	1.933,22				
650	a) Transferencias corrientes	47.253,38					
651	b) Subvenciones corrientes	1.837,84	1.933,22				
655	c) Transferencias de capital						
656	d) Subvenciones de capital						
	4. Pérdidas y gastos extraordinarios	944.452,83	509.696,86				
670,671	a) Pérdidas procedentes de inmovilizado	313.337,35	155.423,65				
674	b) Pérdidas por operaciones de endeudamiento						
678	c) Gastos extraordinarios						
679	d) Gastos y pérdidas de otros ejercicios	631.115,48	354.273,21				
	AHORRO	20.130.347,02	7.747.277,06		DESAHORRO		
	TOTAL DEBE	255.585.711,63	248.640.209,17		TOTAL HABER	255.585.711,63	248.640.209,17

* Con signo positivo o negativo según su saldo

**COTIZACIONES CORRESPONDIENTES A LA COLABORACIÓN EN LA GESTIÓN DE LA PRESTACIÓN ECONÓMICA
POR I.T. EN FAVOR DE LOS TRABAJADORES POR CUENTA PROPIA ADHERIDOS**

EJERCICIO: 2010

MUTUA: IBERMUTUAMUR

Nº: 274

RÉGIMEN DE SEGURIDAD SOCIAL	CUOTAS DEVENGADAS EN EL EJERCICIO		
	COBRADAS	PENDIENTES DE COBRO	TOTAL
R.E. Trabajadores Autónomos	55.454.909,03	2.539.066,68	57.993.975,71
R.E.A	1.748,24	1.132,79	2.881,03
TOTAL	55.456.657,27	2.540.199,47	57.996.856,74

**PRESTACIONES ECONÓMICAS DERIVADAS DE LA COLABORACIÓN EN LA
GESTIÓN DE LA PRESTACIÓN ECONÓMICA POR I.T. EN FAVOR DE LOS
TRABAJADORES POR CUENTA PROPIA ADHERIDOS**

EJERCICIO: 2010

MUTUA: IBERMUTUAMUR

Nº: 274

RÉGIMEN DE SEGURIDAD SOCIAL	PRESTACIONES ECONÓMICAS
R. E. Trabajadores Autónomos	41.439.431,34
TOTAL	41.439.431,34

RESULTADO ECONÓMICO OBTENIDO COMO CONSECUENCIA DE LA GESTIÓN DE I.T. A FAVOR DE LOS TRABAJADORES POR CUENTA PROPIA ADHERIDOS

MUTUA : IBERMUTUAMUR

Nº: 274

Nº CUENTAS	DEBE	2010	2009	Nº CUENTAS	HABER	2010	2009
	A) GASTOS	49.455.248,09	54.966.955,25		B) INGRESOS	61.876.268,86	60.910.166,35
	1. Prestaciones sociales.	41.442.672,66	44.208.566,84		1. Ingresos de gestión ordinaria	59.774.368,70	59.514.208,99
631	b) Incapacidad temporal	41.439.431,34	44.208.088,73	720	a) Cotizaciones sociales a cargo de los empleadores		
635	e) Prestaciones económicas de recuperación e indemnizaciones y entregas únicas			721	b) Cotizaciones sociales a cargo de los asalariados	59.774.368,70	59.514.208,99
		3.241,32	478,11				
636	f) Prestaciones sociales				2. Otros ingresos de gestión ordinaria	568.028,57	667.599,38
637	g) Prótesis y vehículos para inválidos			70	a) Prestación de servicios	3.201,00	4.390,58
638	h) Farmacias y efectos y acc. de dispensación ambulatoria			773	b) Reintegros		
639	i) Otras prestaciones			78	c) Trabajos realizados para la entidad		
					d) Otros ingresos de gestión	480,75	1.098,28
	2. Gastos de funcionamiento de los servicios	7.576.663,59	10.449.398,00	775,776,777	d.1) Ingresos accesorios y otros de gestión corriente	480,75	1.098,28
	a) Aprovisionamientos	622.809,95	660.905,39	790	d.2) Exceso de provisión para riesgos y gastos		
600/605,(609)	a.1) Compras	32.462,55	47.210,71	761,762	f) Ingresos de otros valores negociables y de créditos del activo inmovilizado		
61*	a.2) Variación de existencias	-2.684,45	-1.860,63		g) Otros intereses e ingresos asimilados	514.217,67	541.835,67
607	a.3) Otros gastos externos	593.031,85	615.555,31		g.1) Otros intereses	50.129,15	120.274,85
	b) Gastos de personal:	1.850.118,97	5.163.469,97	763,769	g.2) Beneficios en inversiones financieras	50.129,15	120.274,85
640,641	b.1) Sueldos, salarios y asimilados	1.412.553,98	4.005.111,34	766			
642,643,644	b.2) Cargas sociales	437.564,99	1.158.358,63		3. Transferencias y subvenciones		
68	c) Dotaciones para amortizaciones de inmovilizado	96.979,61	265.171,93		a) Transferencias corrientes		
675,694,(794)	d) Variación de provisiones para insolvencias y pérdidas de créditos incobrables	4.591.472,75	3.144.251,63	750	b) Subvenciones corrientes		
	e) Otros gastos de gestión	413.562,32	1.200.527,31	751	c) Transferencias de capital		
62	e.1) Servicios exteriores	408.197,30	1.191.717,75	755	d) Subvenciones de capital		
660	e.2) Tributos	5.364,87	8.809,56	756			
676	e.3) Otros gastos de gestión corriente	0,15			4. Ganancias e ingresos extraordinarios	1.533.871,59	728.357,98
	f) Gastos financieros y asimilables	1.719,99	15.071,77	770,771	a) Beneficios procedentes del inmovilizado		
662,663,669	f.1) Por deudas	1.719,99	3.768,05	774	b) Beneficios por operaciones de endeudamiento		
666,667	f.2) Pérdidas de inversiones financieras		11.303,72	778	c) Ingresos extraordinarios		
696,698,699,(796,798,799)	g) Variación de las provisiones de inversiones financieras			779	d) Ingresos y beneficios de otros ejercicios	1.533.871,59	728.357,98
690,(792)	i) Variación de la provisión para contingencias en tramitación.						
	3. Transferencias y subvenciones	17.316,61	470,98				
650	a) Transferencias corrientes	16.877,92					
651	b) Subvenciones corrientes	438,69	470,98				
655	c) Transferencias de capital						
656	d) Subvenciones de capital						
	4. Pérdidas y gastos extraordinarios	418.595,23	308.519,43				
670,671	a) Pérdidas procedentes de inmovilizado	34.501,73	36.512,79				
674	b) Pérdidas por operaciones de endeudamiento						
678	c) Gastos extraordinarios						
679	d) Gastos y pérdidas de otros ejercicios	384.093,50	272.006,64				
	AHORRO	12.421.020,77	5.943.211,10		DESAHORRO		
	TOTAL DEBE	61.876.268,86	60.910.166,35		TOTAL HABER	61.876.268,86	60.910.166,35

* Con signo positivo o negativo según su saldo

RESULTADO ECONÓMICO OBTENIDO COMO CONSECUENCIA DE LA GESTIÓN DE I.T. CONTINGENCIAS COMUNES

MUTUA : IBERMUTUAMUR

Nº: 274

Nº CUENTAS	DEBE	2010	2009	Nº CUENTAS	HABER	2010	2009
	A) GASTOS	284.910.612,70	295.859.887,36		B) INGRESOS	317.461.980,49	309.550.375,52
	1. Prestaciones sociales.	235.509.136,00	247.529.941,35		1. Ingresos de gestión ordinaria	310.173.339,17	303.814.537,60
631	b) Incapacidad temporal	235.485.101,93	247.522.780,54	720	a) Cotizaciones sociales a cargo de los empleadores	207.064.798,68	201.596.944,93
635	e) Prestaciones económicas de recuperación e indemnizaciones y entregas únicas	23.606,07	6.396,89	721	b) Cotizaciones sociales a cargo de los asalariados	103.108.540,49	102.217.592,67
636	f) Prestaciones sociales				2. Otros ingresos de gestión ordinaria	2.945.506,05	3.416.937,78
637	g) Prótesis y vehículos para inválidos	428,00	763,92	70	a) Prestación de servicios	14.215,50	20.289,60
638	h) Farmacias y efectos y acc. de dispensación ambulatoria			773	b) Reintegros	737,84	13.369,34
639	i) Otras prestaciones			78	c) Trabajos realizados para la entidad		
	2. Gastos de funcionamiento de los servicios	47.972.020,81	47.509.325,52	775,776,777	d) Otros ingresos de gestión	2.117,94	3.439,54
	a) Aprovisionamientos	3.836.026,11	3.673.997,19	790	d.1) Ingresos accesorios y otros de gestión corriente	2.117,94	3.439,54
600/605,(609)	a.1) Compras	318.167,31	256.735,44	761,762	d.2) Exceso de provisión para riesgos y gastos		
61*	a.2) Variación de existencias	-19.286,08	-9.453,62		f) Ingresos de otros valores negociables y de créditos del activo inmovilizado	2.668.311,11	2.765.878,86
607	a.3) Otros gastos externos	3.537.144,88	3.426.715,37		g) Otros intereses e ingresos asimilados	260.123,66	613.960,44
	b) Gastos de personal:	26.020.910,70	27.640.734,83	763,769	g.1) Otros intereses	260.123,66	613.960,44
640,641	b.1) Sueldos, salarios y asimilados	19.969.497,83	21.383.843,18	766	g.2) Beneficios en inversiones financieras		
642,643,644	b.2) Cargas sociales	6.051.412,87	6.256.891,65		3. Transferencias y subvenciones		
68	c) Dotaciones para amortizaciones de inmovilizado	1.231.543,85	1.353.608,63		a) Transferencias corrientes		
675,694,(794)	d) Variación de provisiones para insolvencias y pérdidas de créditos incobrables	12.336.619,94	9.057.157,70	750	b) Subvenciones corrientes		
	e) Otros gastos de gestión	4.537.994,49	5.706.891,13	751	c) Transferencias de capital		
62	e.1) Servicios exteriores	4.483.510,68	5.652.570,55	756	d) Subvenciones de capital		
660	e.2) Tributos	54.483,05	54.320,58		4. Ganancias e ingresos extraordinarios	4.343.135,27	2.318.900,14
676	e.3) Otros gastos de gestión corriente	0,76			a) Beneficios procedentes del inmovilizado		600,66
	f) Gastos financieros y asimilables	8.925,72	76.936,04	770,771	b) Beneficios por operaciones de endeudamiento		
662,663,669	f.1) Por deudas	8.925,71	19.234,54	774	c) Ingresos extraordinarios		
666,667	f.2) Pérdidas de inversiones financieras	0,01	57.701,50	778	d) Ingresos y beneficios de otros ejercicios	4.343.135,27	2.318.299,48
696,698,699,(796,798,799)	g) Variación de las provisiones de inversiones financieras			779			
690,(792)	i) Variación de la provisión para contingencias en tramitación.						
	3. Transferencias y subvenciones	66.407,83	2.404,20				
650	a) Transferencias corrientes	64.131,30					
651	b) Subvenciones corrientes	2.276,53	2.404,20				
655	c) Transferencias de capital						
656	d) Subvenciones de capital						
	4. Pérdidas y gastos extraordinarios	1.363.048,06	818.216,29				
670,671	a) Pérdidas procedentes de inmovilizado	347.839,08	191.936,44				
674	b) Pérdidas por operaciones de endeudamiento						
678	c) Gastos extraordinarios						
679	d) Gastos y pérdidas de otros ejercicios	1.015.208,98	626.279,85				
	AHORRO	32.551.367,79	13.690.488,16		DESAHORRO		
	TOTAL DEBE	317.461.980,49	309.550.375,52		TOTAL HABER	317.461.980,49	309.550.375,52

* Con signo positivo o negativo según su saldo

**11 -INFORMACIÓN SOBRE LAS RESERVAS Y LA PROVISIÓN
PARA CONTINGENCIAS EN TRAMITACIÓN**

-
- 11.1 ENUMERACIÓN Y JUSTIFICACIÓN DE LAS DOTACIONES Y APLICACIONES DE LAS RESERVAS, A EFECTUAR COMO CONSECUENCIA DEL RESULTADO OBTENIDO EN EL EJERCICIO
 - 11.2 MATERIALIZACIÓN DE LA PROVISIÓN PARA CONTINGENCIAS EN TRAMITACIÓN Y DE LAS RESERVAS CORRESPONDIENTES AL EJERCICIO ANTERIOR
 - 11.3 MATERIALIZACIÓN DEL FONDO DE PREVENCIÓN Y REHABILITACIÓN CORRESPONDIENTE AL EJERCICIO ANTERIOR
 - 11.4 INFORMACIÓN Y JUSTIFICACIÓN DE LAS POSIBLES VARIACIONES PRODUCIDAS EN EL SALDO DE LA CUENTA 111 “RESERVAS DE REVALORIZACIÓN”
-

**ENUMERACIÓN Y JUSTIFICACIÓN DE LAS DOTACIONES Y APLICACIONES DE LAS RESERVAS, A EFECTUAR COMO
CONSECUENCIA DEL RESULTADO OBTENIDO EN EL EJERCICIO**

EJERCICIO: 2010

Mutua: IBERMUTUAMUR N°: 274

RESULTADO OBTENIDO EN EL EJERCICIO:

Procedente de contingencias profesionales:		
111	Importe (A)	50.087.016,64
112	Disminución por regularización de resultados negativos de ejercicios anteriores (B)	
113	Aumento por variación de resultados positivos de ejercicios anteriores (C)	
114	Disminución por variación de resultados positivos de ejercicios anteriores (D)	-1.557.922,62
	Resultado a distribuir (E = A - B + C - D)	51.644.939,26
Procedente de contingencias comunes:		
121	Importe (F)	32.551.367,79
122	Disminución por regularización de resultados negativos de ejercicios anteriores (G)	
123	Aumento por variación de resultados positivos de ejercicios anteriores (H)	
124	Disminución por variación de resultados positivos de ejercicios anteriores (I)	705.240,25
	Resultado a distribuir (J = F - G + H - I)	31.846.127,54

La Ley 39/2010, de 22 de diciembre, de Presupuestos Generales del Estado para 2011, establece en su Disposición Transitoria Quinta que "... en los términos que reglamentariamente se determinen, las mutuas de accidentes de trabajo y enfermedades profesionales de la Seguridad Social cancelarán sus reservas de obligaciones inmediatas y de estabilización, por contingencias profesionales, así como las estatutarias y el fondo de asistencia social de accidentes de trabajo, traspasando el importe de las mismas a una única reserva, de contingencias profesionales. La definición y establecimiento de los límites de dicha reserva y de la de estabilización por contingencias comunes, se efectuará reglamentariamente, previa consulta a los interlocutores sociales, de forma que no se produzca una disminución en el nivel global de dotación actual de las reservas constituidas por cada Mutua tras el último ejercicio presupuestario liquidado."

Conforme a la normativa expuesta y en tanto a fecha de rendición de las cuentas anuales no se ha producido el desarrollo reglamentario que determine los límites y las cuantías de las reservas y fondos a dotar, no corresponde efectuar propuesta de

MATERIALIZACIÓN DE LA PROVISIÓN PARA CONTINGENCIAS EN TRAMITACIÓN Y DE LAS RESERVAS LEGALES Y ESTATUTARIAS CORRESPONDIENTES AL EJERCICIO ANTERIOR

MUTUA : IBERMUTUAMUR
EJERCICIO: 2010

Nº : 274

DENOMINACIÓN DE LA RESERVA O PROVISIÓN	SALDO A 31-12-2010 (*)	FONDOS LÍQUIDOS O INMEDIATA LIQUIDEZ		EMISIONES DEL TESORO PÚBLICO DE VTO. NO SUPERIOR A UN AÑO		FONDOS DE INVERSIÓN QUE SE CONCRETEN EXCLUSIVAMENTE EN VALORES EMITIDOS POR EL TESORO PÚBLICO		VALORES PÚBLICOS EMITIDOS O GARANTIZADOS POR EL ESTADO		VALORES DE RENTA FIJA EMITIDA POR ENTIDADES Y SOC. ESPAÑOLAS		INMOVILIZADO MATERIAL	
		% DE MATERI.	IMPORTE	% DE MATERI.	IMPORTE	% DE MATERI.	IMPORTE	% DE MATERI.	IMPORTE	% DE MATERI.	IMPORTE	% DE MATERI.	IMPORTE
TOTAL	503.017.926,27	14,43	72.570.463,36	2,09	10.500.000,00			24,28	122.148.114,67	39,63	199.331.533,08	19,58	98.467.815,16
Provisión para contingencias en tramitación	72.570.463,36	100,00	72.570.463,36										
Reserva de obligaciones inmediatas	122.269.845,86			8,59	10.500.000,00			66,41	81.202.384,39	25,00	30.567.461,47		
Reserva de estabilización	123.822.552,33							12,50	15.477.819,04	87,50	108.344.733,29		
Reserva de estabilización incapacidad temporal por contingencias comunes	73.468.784,29							12,50	9.183.598,04	63,37	46.558.553,27	24,13	17.726.632,98
Fondo de asistencia social de A.T. y E.P.	55.523.366,81							12,50	6.940.420,85	12,50	6.940.420,85	75,00	41.642.525,11
Reservas estatutarias	55.362.913,62							16,88	9.343.892,35	12,50	6.920.364,20	70,62	39.098.657,07

(*) En el caso de la provisión para contingencias en tramitación el importe a consignar se referirá al saldo a 31 de Diciembre de 2009

MATERIALIZACIÓN DEL FONDO DE PREVENCIÓN Y REHABILITACIÓN
CORRESPONDIENTE AL EJERCICIO ANTERIOR

MUTUA :
EJERCICIO: 2010

IBERMUTUAMUR

Nº : 274

DENOMINACIÓN	SALDO A 31-12-2010	DISPONIBILIDADES LIQUIDAS PENDIENTES DE INGRESO EN EL BANCO DE ESPAÑA	PARTICIPACIÓN EN CENTROS MANCOMUNADOS	OTROS ACTIVOS
FONDO DE PREVENC. Y REHAB.	17.828.685,28		1.415.930,72	16.412.754,56

**ENUMERACIÓN Y JUSTIFICACIÓN DE LAS POSIBLES VARIACIONES PRODUCIDAS EN EL SALDO DE LA CUENTA
111 "RESERVAS DE REVALORIZACIÓN"**

MUTUA: IBERMUTUAMUR

Nº: 274

Durante el ejercicio 2010 no se ha producido ninguna variación en el saldo de la cuenta
111. "Reserva de Revalorización"

13 - PATRIMONIO PRIVATIVO

-
- 13.1 ACTIVIDADES
 - 13.2 APLICACIÓN DEL RESULTADO DEL EJERCICIO
 - 13.3 INVENTARIO DEL INMOVILIZADO INMATERIAL, MATERIAL EN CURSO,
INVERSIONES FINANCIERAS Y CRÉDITOS
 - 13.4 FIANZA REGLAMENTARIA
 - 13.5 OTRA INFORMACIÓN RELEVANTE
 - 13.6 INFORMACIÓN RELATIVA A LAS OPERACIONES REALIZADAS POR LA
SOCIEDAD DE PREVENCIÓN VINCULADAS CON LA GESTIÓN DEL
PATRIMONIO DE LA SEGURIDAD SOCIAL Y CON LA GESTIÓN DEL
PATRIMONIO PRIVATIVO
-

ACTIVIDADES

MUTUA: IBERMUTUAMUR

Nº: 274

El patrimonio histórico se haya afecto estrictamente al fin social de la Mutua. Las actividades del patrimonio histórico a 31 de Diciembre de 2010 son:

ACTIVIDAD PROPIA HABITUAL DEL PATRIMONIO:

Cesión en uso al patrimonio de la Seguridad Social de bienes inmuebles destinados a ubicar centros asistenciales y administrativos, mediante la obtención del correspondiente canon de utilización.

Arrendamiento de locales a terceros, obteniendo las correspondientes rentas determinadas por los contratos en vigor.

APLICACIÓN DEL RESULTADO DEL EJERCICIO

MUTUA: IBERMUTUAMUR

Nº: 274

Por diferencia entre ingresos y gastos se obtiene un desahorro de 423.480,67 €. La propuesta de aplicación del resultado de este ejercicio será la de minorar el fondo patrimonial de la entidad, cuyo saldo a 31 de diciembre de 2010 asciende a 14.141.722,61 €.

INMOVILIZADO MATERIAL

EJERCICIO: 2010

Mutua: IBERMUTUAMUR N°: 274

CODIGO	DESCRIPCIÓN	VALOR A 1 DE ENERO	VARIACIONES Y CAUSAS	VALOR A 31 DE DICIEMBRE	AMORTIZACIÓN ACUMULADA A 31 DE DICIEMBRE
220	Terrenos y bienes naturales	599.537,05		599.537,05	
221	Construcciones	2.087.886,66		2.087.886,66	707.463,38
222	Instalaciones técnicas	267.646,95		267.646,95	237.908,38
223	Maquinaria	1.376,32		1.376,32	1.358,81
224	Ustillaje		119,66	119,66	119,66
226	Mobiliario	204.300,45	-16.642,30	187.658,15	158.592,16
227	Equipos para procesos de información				
228	Elementos de transporte				
229	Otro inmovilizado material	911,28	-119,66	791,62	791,62
	TOTAL	3.161.658,71	-16.642,30	3.145.016,41	1.106.234,01

**IBERMUTUAMUR
PERMANENTES**

INVERSIONES FINANCIERAS

Nº: 274

EJERCICIO: 2010

DESCRIPCIÓN	VALOR A 1 DE ENERO	VARIACIONES	VALOR A 31 DE DICIEMBRE	INTERESES DEVENGADOS Y NO COBRADOS	PROVISIÓN DEPRECIACIÓN
TOTAL DE INVERSIONES FINANCIERAS	12.805.475,01	-30,05	12.805.444,96		
PARTICIPACIÓN SOC. PREVENCIÓN IBERMUTUAMUR CED. B. CTO. LOCAL VARIOS AÑOS	12.805.444,96 30,05	-30,05	12.805.444,96		

FIANZA REGLAMENTARIA

EJERCICIO: 2010

Mutua: IBERMUTUAMUR Nº: 274

MODALIDAD DE CONSTITUCIÓN	IMPORTE
AVAL BANCARIO Nº 2007 00373 0011884 0	602.000,00
AVAL BANCARIO Nº 2003 00033 0000050 0	246.624,42
SEGURO DE CAUCIÓN Nº 707681	931.568,76
AVAL BANCARIO Nº 2002 00033 0000116 0	181.625,86
TOTAL	1.961.819,04

OTRA INFORMACIÓN RELEVANTE

MUTUA: IBERMUTUAMUR

Nº: 274

En relación con la Sociedad de Prevención de Ibermutuamur, Sociedad de Responsabilidad Limitada Unipersonal:

Dicha Sociedad Mercantil con CIF B84527977 se constituye por tiempo indefinido ante el Notario del Ilustre Colegio de Madrid, Don Francisco Javier Monedero San Martín, bajo el número 5535 de su protocolo, figura inscrita en el Registro Mercantil de Madrid al tomo 22.116, Libro 0, Folio 145, Sección 8, Hoja número M-394534, inscripción 1ª y fijando su domicilio social en la calle Argos, 4 y 6 de Madrid.

Mediante escritos de fechas 24 y 25 de Marzo de 2008 y 8 de Enero de 2009, se ha realizado la venta de las Unidades Móviles, y de diverso mobiliario y equipamiento informático, por parte de la Mutua a la Sociedad de Prevención de Ibermutuamur, con los correspondientes contratos de compraventa.

Mediante escrito de 20 de Junio de 2008 se solicita autorización de prórroga adicional de dos años, en base a lo contemplado en el apartado 4º de la Disposición Transitoria Segunda del Real Decreto 688/2005 de 10 de Junio.

Con fecha 12 de Febrero de 2009, se recibió Resolución de la Dirección General de Ordenación de la Seguridad Social autorizando provisionalmente la prórroga adicional solicitada. A finales del mes de noviembre de 2010 se produjo la total segregación, abandonando la Sociedad de Prevención de Ibermutuamur el último local (Leganés) que tenía compartido con la Mutua.

El resultado de la gestión de la Sociedad de Prevención de Ibermutuamur en el ejercicio 2010 ha sido de 2.614.766,85 €.

Los Fondos Propios de la citada Sociedad ascienden a 17.734.242,75 €, atendiendo a la siguiente distribución:

Capital	4.659.931,00 €
Prima de emisión	12.454.458,60 €
Reservas	1.972.204,44 €
Resultados de ejercicios anteriores	-3.967.118,14 €
Resultado del ejercicio	2.614.766,85 €

La participación en la Sociedad de Prevención de Ibermutuamur del Patrimonio Privativo de la Mutua asciende a 12.805.444,96 €.

SOCIEDAD DE PREVENCIÓN CONSTITUIDA AL AMPARO DEL REAL DECRETO 688/2005, DE 10 DE JUNIO.
Operaciones vinculadas con la gestión del patrimonio de la Seguridad Social
y con la gestión del patrimonio privativo. Créditos y débitos recíprocos.

MUTUA:

IBERMUTUAMUR

Nº: 274

I. Deudor: gestión del patrimonio de la Seguridad Social

EJERCICIO: 2010

DESCRIPCION	SALDO A 1-1	CARGOS REALIZADOS EN EL EJERCICIO	TOTAL CRÉDITOS	ABONOS REALIZADOS EN EJERCICIO	CRÉDITOS PDTES. COBRO EN 31-12
TOTAL CRÉDITOS	229.598,32	257.628,76	487.227,08	487.227,08	
Créditos del Patrimonio de la Seguridad Social	229.598,32	257.628,76	487.227,08	487.227,08	

SOCIEDAD DE PREVENCIÓN CONSTITUIDA AL AMPARO DEL REAL DECRETO 688/2005, DE 10 DE JUNIO.
Operaciones vinculadas con la gestión del patrimonio de la Seguridad Social
y con la gestión del patrimonio privativo. Créditos y débitos recíprocos.

IBERMUTUAMUR

Nº: 274

II. Deudor: gestión del patrimonio privativo

EJERCICIO: 2010

DESCRIPCION	SALDO A 1-1	CARGOS REALIZADOS EN EL EJERCICIO	TOTAL CRÉDITOS	ABONOS REALIZADOS EN EJERCICIO	CRÉDITOS PDTES. COBRO EN 31-12
TOTAL CRÉDITOS	17.851,26	35.605,79	53.457,05	53.457,05	
Créditos del Patrimonio Privativo	17.851,26	35.605,79	53.457,05	53.457,05	

Operaciones vinculadas con la gestión del patrimonio de la Seguridad Social
y con la gestión del patrimonio privativo. Créditos y débitos recíprocos.

IBERMUTUAMUR

Nº: 274

III. Acreedor: gestión del patrimonio de la Seguridad Social

EJERCICIO: 2010

DESCRIPCION	SALDO A 1-1	ABONOS REALIZADOS EN EL EJERCICIO	TOTAL DÉBITOS	CARGOS REALIZADOS EN EJERCICIO	DÉBITOS PDTES. PAGO EN 31-12
TOTAL DÉBITOS	14.384,24	252.794,08	267.178,32	257.213,83	9.964,49
Débitos del Patrimonio de la Seguridad Social	14.384,24	252.794,08	267.178,32	257.213,83	9.964,49

SOCIEDAD DE PREVENCIÓN CONSTITUIDA AL AMPARO DEL REAL DECRETO 688/2005, DE 10 DE JUNIO.
Operaciones vinculadas con la gestión del patrimonio de la Seguridad Social
y con la gestión del patrimonio privativo. Gastos e ingresos por operaciones internas.

Mutua: IBERMUTUAMUR N°: 274

EJERCICIO: 2010

I. Gastos por operaciones internas con el patrimonio de la Seguridad Social.

DESCRIPCIÓN	TOTAL GASTOS DEVENGADOS EN EL EJERCICIO		
	PAGADOS	PENDIENTES DE PAGO	TOTAL
Compensación utilización de medios materiales	188.814,83		188.814,83
Venta inmovilizado	30.214,25		30.214,25
Reintegro gastos propios	2.440,00		2.440,00
TOTAL	221.469,08		221.469,08

SOCIEDAD DE PREVENCIÓN CONSTITUIDA AL AMPARO DEL REAL DECRETO 688/2005, DE 10 DE JUNIO.
Operaciones vinculadas con la gestión del patrimonio de la Seguridad Social
y con la gestión del patrimonio privativo. Gastos e ingresos por operaciones internas.

Mutua: IBERMUTUAMUR Nº: 274

EJERCICIO: 2010

III. Ingresos por operaciones internas con el patrimonio de la Seguridad Social.

DESCRIPCIÓN	TOTAL INGRESOS DEVENGADOS EN EL EJERCICIO		
	COBRADOS	PENDIENTES DE COBRO	TOTAL
TOTAL	242.307,25	-4.419,75	237.887,50
Concierto de Prevención Técnica y Vigilancia de la Salud	229.331,72		229.331,72
Orden TAS 2859/2007	12.975,53	-4.419,75	8.555,78

INFORMACIÓN COMPLEMENTARIA A LA MEMORIA

MUTUA: IBERMUTUAMUR

Nº: 274

Durante el ejercicio 2010 se ha contabilizado la información recibida de la Tesorería General de la Seguridad Social relativa al inventario de la deuda de empresas que se encuentran en situación de morosidad correspondiente al ejercicio 2010, así como el inventario de aplazamientos y fraccionamientos del ejercicio 2010. Al cierre contable del citado ejercicio no se ha recibido en Ibermutuamur el detalle de la deuda garantizada y no garantizada relativa al saldo de los deudores en situación de aplazamiento y fraccionamiento de pago.

La Ley 32/2010 de 5 de agosto, por la que se establece un sistema específico de protección por cese de actividad de los trabajadores autónomos, ha traído consigo que durante los meses de noviembre y diciembre de 2010 se haya recibido cotización de los trabajadores afiliados a la Mutua, por un importe de 1.150.013,77 euros.

Este importe no se ha tenido en cuenta para la obtención del resultado de la cuenta de contingencias profesionales y en consecuencia no se ha incorporado en el modelo S071 "Resultado obtenido en el ejercicio"

Relación de adjudicatarios que han superado el 5 % del importe total de la contratación efectuada en el año e importe:

SOCIEDAD ESTATAL CORREOS Y TELÉGRAFOS, S.A.	Servicios postales (IBERMUTUAMUR).	940.135,87 €
ETOSA OBRAS Y SERVICIOS, S.A.	Obras de creación de un centro integral de servicios en Murcia en la avenida Principal esquina con la calle Julián Romea, s/n del Polígono Industrial Oeste de San Ginés. ALCANTARILLA.	1.056.844,45 €
NATIONALE-NEDERLANDEN VIDA, COMPAÑÍA DE SEGUROS Y REASEGUROS, S.A.E.	Seguro Planes de jubilación de rentas temporales garantizadas.	1.282.699,92 €
CLINICA LA LUZ, S.L.	Concierto Hospital Madrid	3.886.975,40 €

Relación de adjudicatarios que se les ha adjudicado contrato por procedimiento negociado e importe

INSTITUTO DE BIOMECÁNICA DE VALENCIA	Suministro, instalación y puesta en funcionamiento de la Unidad de Valoración Biomecánica en IBERMUTUAMUR BARCELONA.	178.325,00 €
ORACLE IBÉRICA, S.R.L.	Soporte técnico y mantenimiento de los distintos entornos de Bases de Datos Oracle y Plataforma del portal "Oracle WebLogic Portal".	148.738,00 €
ORACLE IBÉRICA, S.R.L.	Servicio de soporte y actualización de versiones de diverso software ORACLE	182.587,24 €



B.- INFORMACIÓN COMPLEMENTARIA



**RESUMEN GENERAL DE GASTOS POR AREAS
Y CATEGORÍAS ECONÓMICAS**



IBERMUTUAMUR					EJERCICIO 2010
RESUMEN GENERAL DE GASTOS POR AREAS Y CATEGORIAS ECONOMICAS					
AREAS	1	2	3	4	TOTAL
APLICACION ECONOMICA	PRESTACIONES ECONOMICAS	ASISTENCIA SANITARIA	SERVICIOS SOCIALES	TESOR.INFORM. Y OTROS SERV,	
OPERACIONES CORRIENTES					
1 GASTOS DE PERSONAL	6.586.146,23	57.816.868,92	1.347.793,57	32.729.847,34	98.480.656,06
10 ALTOS CARGOS					
12 PERSONAL FUNCIONARIO ESTATUTARIO					
13 LABORALES	5.010.756,15	44.561.349,88	1.044.855,00	25.925.420,48	76.542.381,51
14 OTRO PERSONAL					
15 INCENTIVOS AL RENDIMIENTO					
16 CUOTAS, PREST. Y GASTOS SOCIALES	1.575.390,08	13.255.519,04	302.938,57	6.804.426,86	21.938.274,55
19 OBLIG.EJER.ANTERIORES					
2 GASTOS CORRIENTES EN BIENES Y SERVICIOS	1.436.969,35	44.363.772,94	952.181,20	20.328.425,00	67.081.348,49
20 ARRENDAMIENTOS Y CANONES	172.109,11	3.871.021,60	98.911,69	2.270.004,66	6.412.047,06
21 REPARACION, MANTENIMIENTO Y CONSERVACION	47.061,91	1.421.021,01	18.746,77	297.277,38	1.784.107,07
22 MATERIAL, SUMINISTROS Y OTROS	1.171.636,65	16.141.167,14	731.364,19	16.838.311,04	34.882.479,02
23 INDEMNIZACIONES POR RAZON SERVICIO	46.161,68	788.381,83	103.158,55	922.831,92	1.860.533,98
24 GASTOS PUBLICACIONES					
25 ASISTENCIA SANITARIA CON MEDIOS AJENOS		22.142.181,36			22.142.181,36
26 SERVICIOS SOCIALES CON MEDIOS AJENOS					
27 OTROS SERVICIOS CON MEDIOS AJENOS					
29 OBLI. EJERC.ANTERIORES PEND.IMPUTAR					
3 GASTOS FINANCIEROS				158.508,79	158.508,79
31 DE PRESTAMOS EN MONEDA NACIONAL					
35 INTERESES DE DEMORA Y OTROS GASTOS FINANCIEROS				158.508,79	158.508,79
39 OBLIGACIONES DE EJERCICIOS ANTERIORES					
4 TRANSFERENCIAS CORRIENTES	585.423.689,08	5.913.774,71		427.767,53	591.765.231,32
40 A LA ADMINISTRACION DEL ESTADO					
41 A ORGANISMOS AUTONOMOS					
42 A LA SEGURIDAD SOCIAL	265.478.843,56	1.271.868,00		417.865,27	267.168.576,83
43 A AGENCIAS ESTATALES Y OTROS ORG. PUBLICOS					
44 A SOC., ENT.PUB.EMP.,FUND.Y RES.ENT.					
45 A COMUNIDADES AUTONOMAS					
47 A EMPRESAS PRIVADAS		21.589,16			21.589,16
48 A FAMILIAS E INSTITUCIONES SIN FINES DE LUCRO	319.944.845,52	4.620.317,55		9.902,26	324.575.065,33
49 AL EXTERIOR					
TOTAL OPERACIONES CORRIENTES	593.446.804,66	108.094.416,57	2.299.974,77	53.644.548,66	757.485.744,66



IBERMUTUAMUR					EJERCICIO 2010
RESUMEN GENERAL DE GASTOS POR AREAS Y CATEGORIAS ECONOMICAS					
AREAS	1	2	3	4	TOTAL
APLICACION ECONOMICA	PRESTACIONES ECONOMICAS	ASISTENCIA SANITARIA	SERVICIOS SOCIALES	TESOR.INFORM. Y OTROS SERV,	
OPERACIONES DE CAPITAL					
6 INVERSIONES REALES	106.929,26	11.557.790,19	35.112,65	872.286,14	12.572.118,24
62 INVERSIONES NUEVAS	49.784,86	8.908.465,45	6.432,66	468.777,08	9.433.460,05
63 INVERSIONES DE REPOSICION	57.144,40	2.649.324,74	28.679,99	403.509,06	3.138.658,19
7 TRANSFERENCIAS DE CAPITAL				75.944.914,49	75.944.914,49
72 A LA SEGURIDAD SOCIAL				75.944.914,49	75.944.914,49
74 A SOC.MERC., ENT.EMPR. Y OTROS ORGANISMOS					
75 A COMUNIDADES AUTONOMAS					
76 A CORPORACIONES LOCALES					
78 A FAMILIAS E INSTITUCIONES SIN FINES DE LUCRO					
79 AL EXTERIOR					
TOTAL OPERACIONES DE CAPITAL	106.929,26	11.557.790,19	35.112,65	76.817.200,63	88.517.032,73



IBERMUTUAMUR					EJERCICIO 2010
RESUMEN GENERAL DE GASTOS POR AREAS Y CATEGORIAS ECONOMICAS					
AREAS	1	2	3	4	TOTAL
APLICACION ECONOMICA	PRESTACIONES ECONOMICAS	ASISTENCIA SANITARIA	SERVICIOS SOCIALES	TESOR.INFORM. Y OTROS SERV,	
OPERACIONES NO FINANCIERAS					
1 GASTOS DE PERSONAL	6.586.146,23	57.816.868,92	1.347.793,57	32.729.847,34	98.480.656,06
10 ALTOS CARGOS					
12 PERSONAL FUNCIONARIO ESTATUTARIO					
13 LABORALES	5.010.756,15	44.561.349,88	1.044.855,00	25.925.420,48	76.542.381,51
14 OTRO PERSONAL					
15 INCENTIVOS AL RENDIMIENTO					
16 CUOTAS, PREST. Y GASTOS SOCIALES	1.575.390,08	13.255.519,04	302.938,57	6.804.426,86	21.938.274,55
19 OBLIG.EJER.ANTERIORES					
2 GASTOS CORRIENTES EN BIENES Y SERVICIOS	1.436.969,35	44.363.772,94	952.181,20	20.328.425,00	67.081.348,49
20 ARRENDAMIENTOS Y CANONES	172.109,11	3.871.021,60	98.911,69	2.270.004,66	6.412.047,06
21 REPARACION, MANTENIMIENTO Y CONSERVACION	47.061,91	1.421.021,01	18.746,77	297.277,38	1.784.107,07
22 MATERIAL, SUMINISTROS Y OTROS	1.171.636,65	16.141.167,14	731.364,19	16.838.311,04	34.882.479,02
23 INDEMNIZACIONES POR RAZON SERVICIO	46.161,68	788.381,83	103.158,55	922.831,92	1.860.533,98
24 GASTOS PUBLICACIONES					
25 ASISTENCIA SANITARIA CON MEDIOS AJENOS		22.142.181,36			22.142.181,36
26 SERVICIOS SOCIALES CON MEDIOS AJENOS					
27 OTROS SERVICIOS CON MEDIOS AJENOS					
29 OBLI. EJERC.ANTERIORES PEND.IMPUTAR					
3 GASTOS FINANCIEROS				158.508,79	158.508,79
31 DE PRESTAMOS EN MONEDA NACIONAL					
35 INTERESES DE DEMORA Y OTROS GASTOS FINANCIEROS				158.508,79	158.508,79
39 OBLIGACIONES DE EJERCICIOS ANTERIORES					
4 TRANSFERENCIAS CORRIENTES	585.423.689,08	5.913.774,71		427.767,53	591.765.231,32
40 A LA ADMINISTRACION DEL ESTADO					
41 A ORGANISMOS AUTONOMOS					
42 A LA SEGURIDAD SOCIAL	265.478.843,56	1.271.868,00		417.865,27	267.168.576,83
43 A AGENCIAS ESTATALES Y OTROS ORG. PUBLICOS					
44 A SOC., ENT.PUB.EMP.,FUND.Y RES.ENT.					
45 A COMUNIDADES AUTONOMAS					
47 A EMPRESAS PRIVADAS		21.589,16			21.589,16
48 A FAMILIAS E INSTITUCIONES SIN FINES DE LUCRO	319.944.845,52	4.620.317,55		9.902,26	324.575.065,33
49 AL EXTERIOR					
TOTAL OPERACIONES CORRIENTES	593.446.804,66	108.094.416,57	2.299.974,77	53.644.548,66	757.485.744,66
6 INVERSIONES REALES	106.929,26	11.557.790,19	35.112,65	872.286,14	12.572.118,24
62 INVERSIONES NUEVAS	49.784,86	8.908.465,45	6.432,66	468.777,08	9.433.460,05
63 INVERSIONES DE REPOSICION	57.144,40	2.649.324,74	28.679,99	403.509,06	3.138.658,19
7 TRANSFERENCIAS DE CAPITAL				75.944.914,49	75.944.914,49
72 A LA SEGURIDAD SOCIAL				75.944.914,49	75.944.914,49
74 A SOC.MERC.,ENT.EMPR. Y OTROS ORGANISMOS					
75 A COMUNIDADES AUTONOMAS					
76 A CORPORACIONES LOCALES					
78 A FAMILIAS E INSTITUCIONES SIN FINES DE LUCRO					
79 AL EXTERIOR					
TOTAL OPERACIONES DE CAPITAL	106.929,26	11.557.790,19	35.112,65	76.817.200,63	88.517.032,73
TOTAL OPERACIONES NO FINANCIERAS	593.553.733,92	119.652.206,76	2.335.087,42	130.461.749,29	846.002.777,39



IBERMUTUAMUR					EJERCICIO 2010
RESUMEN GENERAL DE GASTOS POR AREAS Y CATEGORIAS ECONOMICAS					
AREAS	1	2	3	4	TOTAL
APLICACION ECONOMICA	PRESTACIONES ECONOMICAS	ASISTENCIA SANITARIA	SERVICIOS SOCIALES	TESOR.INFORM. Y OTROS SERV,	
OPERACIONES FINANCIERAS					
8	ACTIVOS FINANCIEROS			22.010.988,65	22.010.988,65
80	ADQ. DEUDA DEL SECTOR PUBLICO			7.274.441,78	7.274.441,78
81	ADQUI.OBLIG. Y BONOS FUERA S.P.			13.976.734,06	13.976.734,06
82	CONCESION PRESTAMOS AL SECTOR PUBLICO				
83	CONC.PRESTAM.NO PUBLIC.			715.086,00	715.086,00
84	CONSTITUCION DE DEPOSITOS Y FIANZAS			44.726,81	44.726,81
85	ADQ.ACCION.Y PART.SEC.PUBLICO				
86	ADQ.ACCION.Y PART.FUERA SEC.PUBLICO				
88	ACTIVOS FINANCIEROS				
89	OBLIGACIONES DE EJERCICIOS ANTERIORES				
9 PASIVOS FINANCIEROS					
90	AMORTIZ.DE EMPRESTITOS				
91	AMORTIZ.PRESTAM.EN MONED.NAL.				
93	AMORTIZ.PRESTAM.EN MONED.EXTR.				
96	DEVOL.PARTICP.EN FONDO SOCIAL				
99	OBLIGACIONES EJERCICIOS ANT.				
TOTAL OPERACIONES FINANCIERAS				22.010.988,65	22.010.988,65



IBERMUTUAMUR					EJERCICIO 2010
RESUMEN GENERAL DE GASTOS POR AREAS Y CATEGORIAS ECONOMICAS					
AREAS	OPERACIONES CORRIENTES	OPERACIONES DE CAPITAL	OPERACIONES NO FINANCIERAS	OPERACIONES FINANCIERAS	T O T A L
1 PRESTACIONES ECONOMICAS	593.446.804,66	106.929,26	593.553.733,92		593.553.733,92
2 ASISTENCIA SANITARIA	108.094.416,57	11.557.790,19	119.652.206,76		119.652.206,76
3 SERVICIOS SOCIALES	2.299.974,77	35.112,65	2.335.087,42		2.335.087,42
4 TESOR. INFORM.Y OTROS SERV.	53.644.548,66	76.817.200,63	130.461.749,29	22.010.988,65	152.472.737,94
T O T A L E S	757.485.744,66	88.517.032,73	846.002.777,39	22.010.988,65	868.013.766,04



**RESUMEN GENERAL DE GASTOS POR PROGRAMAS
Y CATEGORÍAS ECONÓMICAS**



IBERMUTUAMUR NUM. 274					EJERCICIO 2010	
RESUMEN GENERAL DE GASTOS POR PROGRAMAS Y CATEGORÍAS ECONÓMICAS						
APLICACIÓN ECONÓMICA	PROGRAMAS	1102	1105	11	1	TOTAL PARCIAL
		INCAPAC. TEMP. Y OTRAS PRES.	CAPITALES RENTA Y OTRAS COMP.	GEST.PREST. ECONOM.CONTR	PRESTACIONES ECONÓMICAS	
OPERACIONES CORRIENTES						
1 GASTOS DE PERSONAL		5.464.968,66	1.121.177,57	6.586.146,23	6.586.146,23	6.586.146,23
10 ALTOS CARGOS						
12 PERS.FUNC. Y ESTATUTARIO						
13 LABORALES		4.137.953,14	872.803,01	5.010.756,15	5.010.756,15	5.010.756,15
14 OTRO PERSONAL						
15 INCENTIVOS AL RENDIMIENTO						
16 CUOT.PREST.Y GAST.SOC.		1.327.015,52	248.374,56	1.575.390,08	1.575.390,08	1.575.390,08
19 OBLIG.EJER.ANTERIORES						
2 GAST. CORRIENT.BIENES Y SERV		1.360.179,91	76.789,44	1.436.969,35	1.436.969,35	1.436.969,35
20 ARRENDAMIENTOS Y CANONES		162.326,77	9.782,34	172.109,11	172.109,11	172.109,11
21 REPARACION,MANTEN.Y CONSERV.		41.397,44	5.664,47	47.061,91	47.061,91	47.061,91
22 MATER.SUMINIST.Y OTROS		1.115.509,74	56.126,91	1.171.636,65	1.171.636,65	1.171.636,65
23 INDEMNIZ.RAZON SERVICIO		40.945,96	5.215,72	46.161,68	46.161,68	46.161,68
24 GASTOS DE PUBLICACIONES						
25 A.SANIT.CON MED.AJENOS						
26 S.SOCIAL.CON MED.AJENOS						
28 OTROS SERVICIOS						
29 OBLI. EJERC.ANTERIORES PEND.IMPUTAR						
3 GASTOS FINANCIEROS						
31 DE PRESTAMOS EN MONEDA NAL.						
35 INTERES.DEMORA Y OTROS GASTOS						
39 OBLIGACIONES DE EJERCICIOS ANTERIORES						
4 TRANSFERENC. CORRIENTES		319.944.845,52	265.478.843,56	585.423.689,08	585.423.689,08	585.423.689,08
40 A LA ADMON.DEL ESTADO						
41 A ORGANISMOS AUTONOMOS						
42 A LA SEGURIDAD SOCIAL			265.478.843,56	265.478.843,56	265.478.843,56	265.478.843,56
44 A SOC., ENT.PUB.EMP.,FUND.Y RES.ENT.						
45 A COMUNIDADES AUTONOMAS						
47 A EMPRESAS PRIVADAS						
48 A FAMIL.E INST.SIN F.LUCRO		319.944.845,52		319.944.845,52	319.944.845,52	319.944.845,52
49 AL EXTERIOR						
TOTAL OPERACIONES CORRIENTES		326.769.994,09	266.676.810,57	593.446.804,66	593.446.804,66	593.446.804,66



IBERMUTUAMUR NUM. 274					EJERCICIO 2010
RESUMEN GENERAL DE GASTOS POR PROGRAMAS Y CATEGORÍAS ECONÓMICAS					
PROGRAMAS	2122	21	2224	22	TOTAL
APLICACIÓN ECONÓMICA	MEDIC.AMBULAT MUTUAS A.T.	ATEN. PRIMA- RIA DE SALUD	MEDIC.HOSPIT. MUTUAS A. T.	ATENCIÓN ES- PECIALIZADA	PARCIAL
OPERACIONES CORRIENTES					
1 GASTOS DE PERSONAL	54.189.095,50	54.189.095,50	3.627.773,42	3.627.773,42	64.403.015,15
10 ALTOS CARGOS					
12 PERS.FUNC. Y ESTATUTARIO					
13 LABORALES	41.770.135,40	41.770.135,40	2.791.214,48	2.791.214,48	49.572.106,03
14 OTRO PERSONAL					
15 INCENTIVOS AL RENDIMIENTO					
16 CUOT.PREST.Y GAST.SOC.	12.418.960,10	12.418.960,10	836.558,94	836.558,94	14.830.909,12
19 OBLIG.EJER.ANTERIORES					
2 GAST. CORRIENT.BIENES Y SERV	33.190.604,12	33.190.604,12	11.173.168,82	11.173.168,82	45.800.742,29
20 ARRENDAMIENTOS Y CANONES	3.870.954,76	3.870.954,76	66,84	66,84	4.043.130,71
21 REPARACION,MANTEN.Y CONSERV.	1.344.911,11	1.344.911,11	76.109,90	76.109,90	1.468.082,92
22 MATER.SUMINIST.Y OTROS	14.532.328,06	14.532.328,06	1.608.839,08	1.608.839,08	17.312.803,79
23 INDEMNIZ.RAZON SERVICIO	780.202,30	780.202,30	8.179,53	8.179,53	834.543,51
24 GASTOS DE PUBLICACIONES					
25 A.SANIT.CON MED.AJENOS	12.662.207,89	12.662.207,89	9.479.973,47	9.479.973,47	22.142.181,36
26 S.SOCIAL.CON MED.AJENOS					
28 OTROS SERVICIOS					
29 OBLI. EJERC.ANTERIORES PEND.IMPUTAR					
3 GASTOS FINANCIEROS					
31 DE PRESTAMOS EN MONEDA NAL.					
35 INTERES.DEMORA Y OTROS GASTOS					
39 OBLIGACIONES DE EJERCICIOS ANTERIORES					
4 TRANSFERENC. CORRIENTES	4.170.585,23	4.170.585,23	1.743.189,48	1.743.189,48	591.337.463,79
40 A LA ADMON.DEL ESTADO					
41 A ORGANISMOS AUTONOMOS					
42 A LA SEGURIDAD SOCIAL			1.271.868,00	1.271.868,00	266.750.711,56
44 A SOC., ENT.PUB.EMP.,FUND.Y RES.ENT.					
45 A COMUNIDADES AUTONOMAS					
47 A EMPRESAS PRIVADAS	21.589,16	21.589,16			21.589,16
48 A FAMILI.E INST.SIN F.LUCRO	4.148.996,07	4.148.996,07	471.321,48	471.321,48	324.565.163,07
49 AL EXTERIOR					
TOTAL OPERACIONES CORRIENTES	91.550.284,85	91.550.284,85	16.544.131,72	16.544.131,72	701.541.221,23



IBERMUTUAMUR NUM. 274					EJERCICIO 2010	
RESUMEN GENERAL DE GASTOS POR PROGRAMAS Y CATEGORÍAS ECONÓMICAS						
APLICACIÓN ECONÓMICA	PROGRAMAS	2	3436	34	3	TOTAL PARCIAL
		ASISTENCIA SANITARIA	HIGIENE Y SEGUR. EN EL TRABAJO	OTROS SERV. SOCIALES	SERVICIOS SOCIALES	
OPERACIONES CORRIENTES						
1 GASTOS DE PERSONAL		57.816.868,92	1.347.793,57	1.347.793,57	1.347.793,57	65.750.808,72
10 ALTOS CARGOS						
12 PERS.FUNC. Y ESTATUTARIO						
13 LABORALES		44.561.349,88	1.044.855,00	1.044.855,00	1.044.855,00	50.616.961,03
14 OTRO PERSONAL						
15 INCENTIVOS AL RENDIMIENTO						
16 CUOT.PREST.Y GAST.SOC.		13.255.519,04	302.938,57	302.938,57	302.938,57	15.133.847,69
19 OBLIG.EJER.ANTERIORES						
2 GAST. CORRIENT.BIENES Y SERV		44.363.772,94	952.181,20	952.181,20	952.181,20	46.752.923,49
20 ARRENDAMIENTOS Y CANONES		3.871.021,60	98.911,69	98.911,69	98.911,69	4.142.042,40
21 REPARACION,MANTEN.Y CONSERV.		1.421.021,01	18.746,77	18.746,77	18.746,77	1.486.829,69
22 MATER.SUMINIST.Y OTROS		16.141.167,14	731.364,19	731.364,19	731.364,19	18.044.167,98
23 INDEMNIZ.RAZON SERVICIO		788.381,83	103.158,55	103.158,55	103.158,55	937.702,06
24 GASTOS DE PUBLICACIONES						
25 A.SANIT.CON MED.AJENOS		22.142.181,36				22.142.181,36
26 S.SOCIAL.CON MED.AJENOS						
28 OTROS SERVICIOS						
29 OBLI. EJERC.ANTERIORES PEND.IMPUTAR						
3 GASTOS FINANCIEROS						
31 DE PRESTAMOS EN MONEDA NAL.						
35 INTERES.DEMORA Y OTROS GASTOS						
39 OBLIGACIONES DE EJERCICIOS ANTERIORES						
4 TRANSFERENC. CORRIENTES		5.913.774,71				591.337.463,79
40 A LA ADMON.DEL ESTADO						
41 A ORGANISMOS AUTONOMOS						
42 A LA SEGURIDAD SOCIAL		1.271.868,00				266.750.711,56
44 A SOC., ENT.PUB.EMP.,FUND.Y RES.ENT.						
45 A COMUNIDADES AUTONOMAS						
47 A EMPRESAS PRIVADAS		21.589,16				21.589,16
48 A FAMIL.E INST.SIN F.LUCRO		4.620.317,55				324.565.163,07
49 AL EXTERIOR						
TOTAL OPERACIONES CORRIENTES		108.094.416,57	2.299.974,77	2.299.974,77	2.299.974,77	703.841.196,00



IBERMUTUAMUR NUM. 274				EJERCICIO 2010	
RESUMEN GENERAL DE GASTOS POR PROGRAMAS Y CATEGORÍAS ECONÓMICAS					
APLICACIÓN ECONÓMICA	PROGRAMAS	4591	45	4	TOTAL GENERAL
		DIRECCIÓN Y SERV.GRALES.	ADMN. Y SERV. GRLES.TESORER	TESOR.INFORM. Y OTROS SERV.	
OPERACIONES CORRIENTES					
1 GASTOS DE PERSONAL		32.729.847,34	32.729.847,34	32.729.847,34	98.480.656,06
10 ALTOS CARGOS					
12 PERS.FUNC. Y ESTATUTARIO					
13 LABORALES		25.925.420,48	25.925.420,48	25.925.420,48	76.542.381,51
14 OTRO PERSONAL					
15 INCENTIVOS AL RENDIMIENTO					
16 CUOT.PREST.Y GAST.SOC.		6.804.426,86	6.804.426,86	6.804.426,86	21.938.274,55
19 OBLIG.EJER.ANTERIORES					
2 GAST. CORRIENT.BIENES Y SERV		20.328.425,00	20.328.425,00	20.328.425,00	67.081.348,49
20 ARRENDAMIENTOS Y CANONES		2.270.004,66	2.270.004,66	2.270.004,66	6.412.047,06
21 REPARACION,MANTEN.Y CONSERV.		297.277,38	297.277,38	297.277,38	1.784.107,07
22 MATER.SUMINIST.Y OTROS		16.838.311,04	16.838.311,04	16.838.311,04	34.882.479,02
23 INDEMNIZ.RAZON SERVICIO		922.831,92	922.831,92	922.831,92	1.860.533,98
24 GASTOS DE PUBLICACIONES					
25 A.SANIT.CON MED.AJENOS					22.142.181,36
26 S.SOCIAL.CON MED.AJENOS					
28 OTROS SERVICIOS					
29 OBLI. EJERC.ANTERIORES PEND.IMPUTAR					
3 GASTOS FINANCIEROS		158.508,79	158.508,79	158.508,79	158.508,79
31 DE PRESTAMOS EN MONEDA NAL.					
35 INTERES.DEMORA Y OTROS GASTOS		158.508,79	158.508,79	158.508,79	158.508,79
39 OBLIGACIONES DE EJERCICIOS ANTERIORES					
4 TRANSFERENC. CORRIENTES		427.767,53	427.767,53	427.767,53	591.765.231,32
40 A LA ADMN.DEL ESTADO					
41 A ORGANISMOS AUTONOMOS					
42 A LA SEGURIDAD SOCIAL		417.865,27	417.865,27	417.865,27	267.168.576,83
44 A SOC., ENT.PUB.EMP.,FUND.Y RES.ENT.					
45 A COMUNIDADES AUTONOMAS					
47 A EMPRESAS PRIVADAS					21.589,16
48 A FAMIL.E INST.SIN F.LUCRO		9.902,26	9.902,26	9.902,26	324.575.065,33
49 AL EXTERIOR					
TOTAL OPERACIONES CORRIENTES		53.644.548,66	53.644.548,66	53.644.548,66	757.485.744,66



IBERMUTUAMUR NUM. 274					EJERCICIO 2010	
RESUMEN GENERAL DE GASTOS POR PROGRAMAS Y CATEGORÍAS ECONÓMICAS						
APLICACIÓN ECONÓMICA	PROGRAMAS	1102	1105	11	1	
		INCAPAC. TEMP. Y OTRAS PRES.	CAPITALES RENTA Y OTRAS COMP.	GEST. PREST. ECONOM. CONTR	PRESTACIONES ECONÓMICAS	TOTAL PARCIAL
OPERACIONES DE CAPITAL						
6 INVERSIONES REALES		98.413,49	8.515,77	106.929,26	106.929,26	106.929,26
62 INVERSIONES NUEVAS		45.217,12	4.567,74	49.784,86	49.784,86	49.784,86
63 INVERSIONES DE REPOSICION		53.196,37	3.948,03	57.144,40	57.144,40	57.144,40
7 TRANSFERENCIAS DE CAPITAL						
72 A LA SEGURIDAD SOCIAL						
74 A SOC., ENT. PUB. EMP., FUND. Y RES. ENT.						
75 A COMUNIDADES AUTONOMAS						
76 A ENTIDADES LOCALES						
78 A FAMIL. E INST. SIN F. LUCRO						
79 AL EXTERIOR						
TOTAL OPERACIONES DE CAPITAL		98.413,49	8.515,77	106.929,26	106.929,26	106.929,26



IBERMUTUAMUR NUM. 274					EJERCICIO
RESUMEN GENERAL DE GASTOS POR PROGRAMAS Y CATEGORÍAS ECONÓMICAS					
PROGRAMAS	2122	21	2224	22	TOTAL
APLICACIÓN ECONÓMICA	MEDIC.AMBULAT MUTUAS A.T.	ATEN. PRIMA- RIA DE SALUD	MEDIC.HOSPIT. MUTUAS A. T.	ATENCIÓN ES- PECIALIZADA	PARCIAL
OPERACIONES DE CAPITAL					
6 INVERSIONES REALES	11.457.431,61	11.457.431,61	100.358,58	100.358,58	11.664.719,45
62 INVERSIONES NUEVAS	8.820.573,83	8.820.573,83	87.891,62	87.891,62	8.958.250,31
63 INVERSIONES DE REPOSICION	2.636.857,78	2.636.857,78	12.466,96	12.466,96	2.706.469,14
7 TRANSFERENCIAS DE CAPITAL					
72 A LA SEGURIDAD SOCIAL					
74 A SOC.,ENT.PUB.EMP.,FUND.Y RES.ENT.					
75 A COMUNIDADES AUTONOMAS					
76 A ENTIDADES LOCALES					
78 A FAMIL.E INST.SIN F.LUCRO					
79 AL EXTERIOR					
TOTAL OPERACIONES DE CAPITAL	11.457.431,61	11.457.431,61	100.358,58	100.358,58	11.664.719,45



IBERMUTUAMUR NUM. 274					EJERCICIO 2010
RESUMEN GENERAL DE GASTOS POR PROGRAMAS Y CATEGORÍAS ECONÓMICAS					
PROGRAMAS	2	3436	34	3	
APLICACIÓN ECONÓMICA	ASISTENCIA SANITARIA	HIGIENE Y SEGUR. EN EL TRABAJO	OTROS SERV. SOCIALES	SERVICIOS SOCIALES	TOTAL PARCIAL
OPERACIONES DE CAPITAL					
6 INVERSIONES REALES	11.557.790,19	35.112,65	35.112,65	35.112,65	11.699.832,10
62 INVERSIONES NUEVAS	8.908.465,45	6.432,66	6.432,66	6.432,66	8.964.682,97
63 INVERSIONES DE REPOSICION	2.649.324,74	28.679,99	28.679,99	28.679,99	2.735.149,13
7 TRANSFERENCIAS DE CAPITAL					
72 A LA SEGURIDAD SOCIAL					
74 A SOC.,ENT.PUB.EMP.,FUND.Y RES.ENT.					
75 A COMUNIDADES AUTONOMAS					
76 A ENTIDADES LOCALES					
78 A FAMIL.E INST.SIN F.LUCRO					
79 AL EXTERIOR					
TOTAL OPERACIONES DE CAPITAL	11.557.790,19	35.112,65	35.112,65	35.112,65	11.699.832,10



IBERMUTUAMUR NUM. 274					EJERCICIO
RESUMEN GENERAL DE GASTOS POR PROGRAMAS Y CATEGORÍAS ECONÓMICAS					
PROGRAMAS	4364	43	4591	45	TOTAL
APLICACIÓN ECONÓMICA	ADMINISTRAC. PATRIMONIO	GESTIÓN DEL PATRIMONIO	DIRECCIÓN Y SERV.GRALES.	ADMN. Y SERV. GRLES.TESORER	PARCIAL
OPERACIONES DE CAPITAL					
6 INVERSIONES REALES			872.286,14	872.286,14	12.572.118,24
62 INVERSIONES NUEVAS			468.777,08	468.777,08	9.433.460,05
63 INVERSIONES DE REPOSICION			403.509,06	403.509,06	3.138.658,19
7 TRANSFERENCIAS DE CAPITAL	75.944.914,49	75.944.914,49			75.944.914,49
72 A LA SEGURIDAD SOCIAL	75.944.914,49	75.944.914,49			75.944.914,49
74 A SOC.,ENT.PUB.EMP.,FUND.Y RES.ENT.					
75 A COMUNIDADES AUTONOMAS					
76 A ENTIDADES LOCALES					
78 A FAMIL.E INST.SIN F.LUCRO					
79 AL EXTERIOR					
TOTAL OPERACIONES DE CAPITAL	75.944.914,49	75.944.914,49	872.286,14	872.286,14	88.517.032,73



IBERMUTUAMUR NUM. 274		EJERCICIO 2010
RESUMEN GENERAL DE GASTOS POR PROGRAMAS Y CATEGORÍAS ECONÓMICAS		
APLICACIÓN ECONÓMICA	PROGRAMAS 4 TESOR.INFORM. Y OTROS SERV.	TOTAL GENERAL
OPERACIONES DE CAPITAL		
6 INVERSIONES REALES	872.286,14	12.572.118,24
62 INVERSIONES NUEVAS	468.777,08	9.433.460,05
63 INVERSIONES DE REPOSICION	403.509,06	3.138.658,19
7 TRANSFERENCIAS DE CAPITAL	75.944.914,49	75.944.914,49
72 A LA SEGURIDAD SOCIAL	75.944.914,49	75.944.914,49
74 A SOC.,ENT.PUB.EMP.,FUND.Y RES.ENT.		
75 A COMUNIDADES AUTONOMAS		
76 A ENTIDADES LOCALES		
78 A FAMIL.E INST.SIN F.LUCRO		
79 AL EXTERIOR		
TOTAL OPERACIONES DE CAPITAL	76.817.200,63	88.517.032,73



IBERMUTUAMUR NUM. 274					EJERCICIO 2010
RESUMEN GENERAL DE GASTOS POR PROGRAMAS Y CATEGORÍAS ECONÓMICAS					
PROGRAMAS	1102	1105	11	1	
APLICACIÓN ECONÓMICA	INCAPAC.TEMP. Y OTRAS PRES.	CAPITALES RENTA Y OTRAS COMP.	GEST.PREST. ECONOM.CONTR	PRESTACIONES ECONÓMICAS	TOTAL PARCIAL
OPERACIONES NO FINANCIERAS					
1 GASTOS DE PERSONAL	5.464.968,66	1.121.177,57	6.586.146,23	6.586.146,23	6.586.146,23
10 ALTOS CARGOS					
12 PERS.FUNC. Y ESTATUTARIO					
13 LABORALES	4.137.953,14	872.803,01	5.010.756,15	5.010.756,15	5.010.756,15
14 OTRO PERSONAL					
15 INCENTIVOS AL RENDIMIENTO					
16 CUOT.PREST.Y GAST.SOC.	1.327.015,52	248.374,56	1.575.390,08	1.575.390,08	1.575.390,08
19 OBLIG.EJER.ANTERIORES					
2 GAST. CORRIENT.BIENES Y SERV	1.360.179,91	76.789,44	1.436.969,35	1.436.969,35	1.436.969,35
20 ARRENDAMIENTOS Y CANONES	162.326,77	9.782,34	172.109,11	172.109,11	172.109,11
21 REPARACION,MANTEN.Y CONSERV.	41.397,44	5.664,47	47.061,91	47.061,91	47.061,91
22 MATER.SUMINIST.Y OTROS	1.115.509,74	56.126,91	1.171.636,65	1.171.636,65	1.171.636,65
23 INDEMNIZ.RAZON SERVICIO	40.945,96	5.215,72	46.161,68	46.161,68	46.161,68
24 GASTOS DE PUBLICACIONES					
25 A.SANIT.CON MED.AJENOS					
26 S.SOCIAL.CON MED.AJENOS					
28 OTROS SERVICIOS					
29 OBLI. EJERC.ANTERIORES PEND.IMPUTAR					
3 GASTOS FINANCIEROS					
31 DE PRESTAMOS EN MONEDA NAL.					
35 INTERES.DEMORA Y OTROS GASTOS					
39 OBLIGACIONES DE EJERCICIOS ANTERIORES					
4 TRANSFERENC. CORRIENTES	319.944.845,52	265.478.843,56	585.423.689,08	585.423.689,08	585.423.689,08
40 A LA ADMON.DEL ESTADO					
41 A ORGANISMOS AUTONOMOS					
42 A LA SEGURIDAD SOCIAL		265.478.843,56	265.478.843,56	265.478.843,56	265.478.843,56
44 A SOC., ENT.PUB.EMP.,FUND.Y RES.ENT.					
45 A COMUNIDADES AUTONOMAS					
47 A EMPRESAS PRIVADAS					
48 A FAMIL.E INST.SIN F.LUCRO	319.944.845,52		319.944.845,52	319.944.845,52	319.944.845,52
49 AL EXTERIOR					
TOTAL OPERACIONES CORRIENTES	326.769.994,09	266.676.810,57	593.446.804,66	593.446.804,66	593.446.804,66
6 INVERSIONES REALES	98.413,49	8.515,77	106.929,26	106.929,26	106.929,26
62 INVERSIONES NUEVAS	45.217,12	4.567,74	49.784,86	49.784,86	49.784,86
63 INVERSIONES DE REPOSICION	53.196,37	3.948,03	57.144,40	57.144,40	57.144,40
7 TRANSFERENCIAS DE CAPITAL					
72 A LA SEGURIDAD SOCIAL					
74 A SOC.,ENT.PUB.EMP.,FUND.Y RES.ENT.					
75 A COMUNIDADES AUTONOMAS					
76 A ENTIDADES LOCALES					
78 A FAMIL.E INST.SIN F.LUCRO					
79 AL EXTERIOR					
TOTAL OPERACIONES DE CAPITAL	98.413,49	8.515,77	106.929,26	106.929,26	106.929,26
TOTAL OPERACIONES NO FINANCIERAS	326.868.407,58	266.685.326,34	593.553.733,92	593.553.733,92	593.553.733,92



IBERMUTUAMUR NUM. 274					EJERCICIO 2010
RESUMEN GENERAL DE GASTOS POR PROGRAMAS Y CATEGORÍAS ECONÓMICAS					
PROGRAMAS	2122 MEDIC.AMBULAT MUTUAS A.T.	21 ATEN. PRIMA- RIA DE SALUD	2224 MEDIC.HOSPIT. MUTUAS A. T.	22 ATENCIÓN ES- PECIALIZADA	TOTAL PARCIAL
APLICACIÓN ECONÓMICA					
OPERACIONES NO FINANCIERAS					
1 GASTOS DE PERSONAL	54.189.095,50	54.189.095,50	3.627.773,42	3.627.773,42	64.403.015,15
10 ALTOS CARGOS					
12 PERS.FUNC. Y ESTATUTARIO					
13 LABORALES	41.770.135,40	41.770.135,40	2.791.214,48	2.791.214,48	49.572.106,03
14 OTRO PERSONAL					
15 INCENTIVOS AL RENDIMIENTO					
16 CUOT.PREST.Y GAST.SOC.	12.418.960,10	12.418.960,10	836.558,94	836.558,94	14.830.909,12
19 OBLIG.EJER.ANTERIORES					
2 GAST. CORRIENT.BIENES Y SERV	33.190.604,12	33.190.604,12	11.173.168,82	11.173.168,82	45.800.742,29
20 ARRENDAMIENTOS Y CANONES	3.870.954,76	3.870.954,76	66,84	66,84	4.043.130,71
21 REPARACION,MANTEN.Y CONSERV.	1.344.911,11	1.344.911,11	76.109,90	76.109,90	1.468.082,92
22 MATER.SUMINIST.Y OTROS	14.532.328,06	14.532.328,06	1.608.839,08	1.608.839,08	17.312.803,79
23 INDEMNIZ.RAZON SERVICIO	780.202,30	780.202,30	8.179,53	8.179,53	834.543,51
24 GASTOS DE PUBLICACIONES					
25 A.SANIT.CON MED.AJENOS	12.662.207,89	12.662.207,89	9.479.973,47	9.479.973,47	22.142.181,36
26 S.SOCIAL.CON MED.AJENOS					
28 OTROS SERVICIOS					
29 OBLI. EJERC.ANTERIORES PEND.IMPUTAR					
3 GASTOS FINANCIEROS					
31 DE PRESTAMOS EN MONEDA NAL.					
35 INTERES.DEMORA Y OTROS GASTOS					
39 OBLIGACIONES DE EJERCICIOS ANTERIORES					
4 TRANSFERENC. CORRIENTES	4.170.585,23	4.170.585,23	1.743.189,48	1.743.189,48	591.337.463,79
40 A LA ADMON.DEL ESTADO					
41 A ORGANISMOS AUTONOMOS					
42 A LA SEGURIDAD SOCIAL			1.271.868,00	1.271.868,00	266.750.711,56
44 A SOC., ENT.PUB.EMP.,FUND.Y RES.ENT.					
45 A COMUNIDADES AUTONOMAS					
47 A EMPRESAS PRIVADAS	21.589,16	21.589,16			21.589,16
48 A FAMIL.E INST.SIN F.LUCRO	4.148.996,07	4.148.996,07	471.321,48	471.321,48	324.565.163,07
49 AL EXTERIOR					
TOTAL OPERACIONES CORRIENTES	91.550.284,85	91.550.284,85	16.544.131,72	16.544.131,72	701.541.221,23
6 INVERSIONES REALES	11.457.431,61	11.457.431,61	100.358,58	100.358,58	11.664.719,45
62 INVERSIONES NUEVAS	8.820.573,83	8.820.573,83	87.891,62	87.891,62	8.958.250,31
63 INVERSIONES DE REPOSICION	2.636.857,78	2.636.857,78	12.466,96	12.466,96	2.706.469,14
7 TRANSFERENCIAS DE CAPITAL					
72 A LA SEGURIDAD SOCIAL					
74 A SOC.,ENT.PUB.EMP.,FUND.Y RES.ENT.					
75 A COMUNIDADES AUTONOMAS					
76 A ENTIDADES LOCALES					
78 A FAMIL.E INST.SIN F.LUCRO					
79 AL EXTERIOR					
TOTAL OPERACIONES DE CAPITAL	11.457.431,61	11.457.431,61	100.358,58	100.358,58	11.664.719,45
TOTAL OPERACIONES NO FINANCIERAS	103.007.716,46	103.007.716,46	16.644.490,30	16.644.490,30	713.205.940,68



IBERMUTUAMUR NUM. 274					EJERCICIO 2010
RESUMEN GENERAL DE GASTOS POR PROGRAMAS Y CATEGORÍAS ECONÓMICAS					
PROGRAMAS	2	3436	34	3	
APLICACIÓN ECONÓMICA	ASISTENCIA SANITARIA	HIGIENE Y SEGUR. EN EL TRABAJO	OTROS SERV. SOCIALES	SERVICIOS SOCIALES	TOTAL PARCIAL
OPERACIONES NO FINANCIERAS					
1 GASTOS DE PERSONAL	57.816.868,92	1.347.793,57	1.347.793,57	1.347.793,57	65.750.808,72
10 ALTOS CARGOS					
12 PERS.FUNC. Y ESTATUTARIO					
13 LABORALES	44.561.349,88	1.044.855,00	1.044.855,00	1.044.855,00	50.616.961,03
14 OTRO PERSONAL					
15 INCENTIVOS AL RENDIMIENTO					
16 CUOT.PREST.Y GAST.SOC.	13.255.519,04	302.938,57	302.938,57	302.938,57	15.133.847,69
19 OBLIG.EJER.ANTERIORES					
2 GAST. CORRIENT.BIENES Y SERV	44.363.772,94	952.181,20	952.181,20	952.181,20	46.752.923,49
20 ARRENDAMIENTOS Y CANONES	3.871.021,60	98.911,69	98.911,69	98.911,69	4.142.042,40
21 REPARACION,MANTEN.Y CONSERV.	1.421.021,01	18.746,77	18.746,77	18.746,77	1.486.829,69
22 MATER.SUMINIST.Y OTROS	16.141.167,14	731.364,19	731.364,19	731.364,19	18.044.167,98
23 INDEMNIZ.RAZON SERVICIO	788.381,83	103.158,55	103.158,55	103.158,55	937.702,06
24 GASTOS DE PUBLICACIONES					
25 A.SANIT.CON MED.AJENOS	22.142.181,36				22.142.181,36
26 S.SOCIAL.CON MED.AJENOS					
28 OTROS SERVICIOS					
29 OBLI. EJERC.ANTERIORES PEND.IMPUTAR					
3 GASTOS FINANCIEROS					
31 DE PRESTAMOS EN MONEDA NAL.					
35 INTERES.DEMORA Y OTROS GASTOS					
39 OBLIGACIONES DE EJERCICIOS ANTERIORES					
4 TRANSFERENC. CORRIENTES	5.913.774,71				591.337.463,79
40 A LA ADMON.DEL ESTADO					
41 A ORGANISMOS AUTONOMOS					
42 A LA SEGURIDAD SOCIAL	1.271.868,00				266.750.711,56
44 A SOC., ENT.PUB.EMP.,FUND.Y RES.ENT.					
45 A COMUNIDADES AUTONOMAS					
47 A EMPRESAS PRIVADAS	21.589,16				21.589,16
48 A FAMIL.E INST.SIN F.LUCRO	4.620.317,55				324.565.163,07
49 AL EXTERIOR					
TOTAL OPERACIONES CORRIENTES	108.094.416,57	2.299.974,77	2.299.974,77	2.299.974,77	703.841.196,00
6 INVERSIONES REALES	11.557.790,19	35.112,65	35.112,65	35.112,65	11.699.832,10
62 INVERSIONES NUEVAS	8.908.465,45	6.432,66	6.432,66	6.432,66	8.964.682,97
63 INVERSIONES DE REPOSICION	2.649.324,74	28.679,99	28.679,99	28.679,99	2.735.149,13
7 TRANSFERENCIAS DE CAPITAL					
72 A LA SEGURIDAD SOCIAL					
74 A SOC.,ENT.PUB.EMP.,FUND.Y RES.ENT.					
75 A COMUNIDADES AUTONOMAS					
76 A ENTIDADES LOCALES					
78 A FAMIL.E INST.SIN F.LUCRO					
79 AL EXTERIOR					
TOTAL OPERACIONES DE CAPITAL	11.557.790,19	35.112,65	35.112,65	35.112,65	11.699.832,10
TOTAL OPERACIONES NO FINANCIERAS	119.652.206,76	2.335.087,42	2.335.087,42	2.335.087,42	715.541.028,10



IBERMUTUAMUR NUM. 274					EJERCICIO 2010
RESUMEN GENERAL DE GASTOS POR PROGRAMAS Y CATEGORÍAS ECONÓMICAS					
PROGRAMAS	4364	43	4591	45	
APLICACIÓN ECONÓMICA	ADMINISTRAC. PATRIMONIO	GESTIÓN DEL PATRIMONIO	DIRECCIÓN Y SERV.GRALES.	ADMN. Y SERV. GRLES.TESORER	TOTAL PARCIAL
OPERACIONES NO FINANCIERAS					
1 GASTOS DE PERSONAL			32.729.847,34	32.729.847,34	98.480.656,06
10 ALTOS CARGOS					
12 PERS.FUNC. Y ESTATUTARIO					
13 LABORALES			25.925.420,48	25.925.420,48	76.542.381,51
14 OTRO PERSONAL					
15 INCENTIVOS AL RENDIMIENTO					
16 CUOT.PREST.Y GAST.SOC.			6.804.426,86	6.804.426,86	21.938.274,55
19 OBLIG.EJER.ANTERIORES					
2 GAST. CORRIENT.BIENES Y SERV			20.328.425,00	20.328.425,00	67.081.348,49
20 ARRENDAMIENTOS Y CANONES			2.270.004,66	2.270.004,66	6.412.047,06
21 REPARACION,MANTEN.Y CONSERV.			297.277,38	297.277,38	1.784.107,07
22 MATER.SUMINIST.Y OTROS			16.838.311,04	16.838.311,04	34.882.479,02
23 INDEMNIZ.RAZON SERVICIO			922.831,92	922.831,92	1.860.533,98
24 GASTOS DE PUBLICACIONES					
25 A.SANIT.CON MED.AJENOS					22.142.181,36
26 S.SOCIAL.CON MED.AJENOS					
28 OTROS SERVICIOS					
29 OBLI. EJERC.ANTERIORES PEND.IMPUTAR					
3 GASTOS FINANCIEROS			158.508,79	158.508,79	158.508,79
31 DE PRESTAMOS EN MONEDA NAL.					
35 INTERES.DEMORA Y OTROS GASTOS			158.508,79	158.508,79	158.508,79
39 OBLIGACIONES DE EJERCICIOS ANTERIORES					
4 TRANSFERENC. CORRIENTES			427.767,53	427.767,53	591.765.231,32
40 A LA ADMN.DEL ESTADO					
41 A ORGANISMOS AUTONOMOS					
42 A LA SEGURIDAD SOCIAL			417.865,27	417.865,27	267.168.576,83
44 A SOC., ENT.PUB.EMP.,FUND.Y RES.ENT.					
45 A COMUNIDADES AUTONOMAS					
47 A EMPRESAS PRIVADAS					21.589,16
48 A FAMIL.E INST.SIN F.LUCRO			9.902,26	9.902,26	324.575.065,33
49 AL EXTERIOR					
TOTAL OPERACIONES CORRIENTES			53.644.548,66	53.644.548,66	757.485.744,66
6 INVERSIONES REALES			872.286,14	872.286,14	12.572.118,24
62 INVERSIONES NUEVAS			468.777,08	468.777,08	9.433.460,05
63 INVERSIONES DE REPOSICION			403.509,06	403.509,06	3.138.658,19
7 TRANSFERENCIAS DE CAPITAL	75.944.914,49	75.944.914,49			75.944.914,49
72 A LA SEGURIDAD SOCIAL	75.944.914,49	75.944.914,49			75.944.914,49
74 A SOC.,ENT.PUB.EMP.,FUND.Y RES.ENT.					
75 A COMUNIDADES AUTONOMAS					
76 A ENTIDADES LOCALES					
78 A FAMIL.E INST.SIN F.LUCRO					
79 AL EXTERIOR					
TOTAL OPERACIONES DE CAPITAL	75.944.914,49	75.944.914,49	872.286,14	872.286,14	88.517.032,73
TOTAL OPERACIONES NO FINANCIERAS	75.944.914,49	75.944.914,49	54.516.834,80	54.516.834,80	846.002.777,39



IBERMUTUAMUR NUM. 274		EJERCICIO 2010
RESUMEN GENERAL DE GASTOS POR PROGRAMAS Y CATEGORÍAS ECONÓMICAS		
PROGRAMAS	4	TOTAL
APLICACIÓN ECONÓMICA	TESOR.INFORM. Y OTROS SERV.	GENERAL
OPERACIONES NO FINANCIERAS		
1 GASTOS DE PERSONAL	32.729.847,34	98.480.656,06
10 ALTOS CARGOS		
12 PERS.FUNC. Y ESTATUTARIO		
13 LABORALES	25.925.420,48	76.542.381,51
14 OTRO PERSONAL		
15 INCENTIVOS AL RENDIMIENTO		
16 CUOT.PREST.Y GAST.SOC.	6.804.426,86	21.938.274,55
19 OBLIG.EJER.ANTERIORES		
2 GAST. CORRIENT.BIENES Y SERV	20.328.425,00	67.081.348,49
20 ARRENDAMIENTOS Y CANONES	2.270.004,66	6.412.047,06
21 REPARACION,MANTEN.Y CONSERV.	297.277,38	1.784.107,07
22 MATER.SUMINIST.Y OTROS	16.838.311,04	34.882.479,02
23 INDEMNIZ.RAZON SERVICIO	922.831,92	1.860.533,98
24 GASTOS DE PUBLICACIONES		
25 A.SANIT.CON MED.AJENOS		22.142.181,36
26 S.SOCIAL.CON MED.AJENOS		
28 OTROS SERVICIOS		
29 OBLI. EJERC.ANTERIORES PEND.IMPUTAR		
3 GASTOS FINANCIEROS	158.508,79	158.508,79
31 DE PRESTAMOS EN MONEDA NAL.		
35 INTERES.DEMORA Y OTROS GASTOS	158.508,79	158.508,79
39 OBLIGACIONES DE EJERCICIOS ANTERIORES		
4 TRANSFERENC. CORRIENTES	427.767,53	591.765.231,32
40 A LA ADMON.DEL ESTADO		
41 A ORGANISMOS AUTONOMOS		
42 A LA SEGURIDAD SOCIAL	417.865,27	267.168.576,83
44 A SOC., ENT.PUB.EMP.,FUND.Y RES.ENT.		
45 A COMUNIDADES AUTONOMAS		
47 A EMPRESAS PRIVADAS		21.589,16
48 A FAMIL.E INST.SIN F.LUCRO	9.902,26	324.575.065,33
49 AL EXTERIOR		
TOTAL OPERACIONES CORRIENTES	53.644.548,66	757.485.744,66
6 INVERSIONES REALES	872.286,14	12.572.118,24
62 INVERSIONES NUEVAS	468.777,08	9.433.460,05
63 INVERSIONES DE REPOSICION	403.509,06	3.138.658,19
7 TRANSFERENCIAS DE CAPITAL	75.944.914,49	75.944.914,49
72 A LA SEGURIDAD SOCIAL	75.944.914,49	75.944.914,49
74 A SOC.,ENT.PUB.EMP.,FUND.Y RES.ENT.		
75 A COMUNIDADES AUTONOMAS		
76 A ENTIDADES LOCALES		
78 A FAMIL.E INST.SIN F.LUCRO		
79 AL EXTERIOR		
TOTAL OPERACIONES DE CAPITAL	76.817.200,63	88.517.032,73
TOTAL OPERACIONES NO FINANCIERAS	130.461.749,29	846.002.777,39



IBERMUTUAMUR NUM. 274					EJERCICIO
					2010
RESUMEN GENERAL DE GASTOS POR PROGRAMAS Y CATEGORÍAS ECONÓMICAS					
PROGRAMAS	4364	43	4591	45	TOTAL
APLICACIÓN ECONÓMICA	ADMINISTRAC. PATRIMONIO	GESTIÓN DEL PATRIMONIO	DIRECCIÓN Y SERV.GRALES.	ADMÓN. Y SERV. GRLES.TESORER	PARCIAL
OPERACIONES FINANCIERAS					
8 ACTIVOS FINANCIEROS	21.251.175,84	21.251.175,84	759.812,81	759.812,81	22.010.988,65
80 ADQ. DEUDA DEL SECTOR PUBLICO	7.274.441,78	7.274.441,78			7.274.441,78
81 ADQUI.OBLIG. Y BONOS FUERA S.P.	13.976.734,06	13.976.734,06			13.976.734,06
82 CONCESIÓN PRÉSTAMOS AL SECTOR PÚBLICO					
83 CONC.PRESTAM.NO PUBLIC.			715.086,00	715.086,00	715.086,00
84 CONST.DE DEPOSITOS Y FIANZAS			44.726,81	44.726,81	44.726,81
85 ADQ.ACCION.Y PART.SEC.PUBLICO					
86 ADQ.ACCION.Y PART.FUERA SEC.PUBLICO					
88 ACTIVOS FINAN.FONDO RESER. Y OTROS					
89 OBLIGACIONES DE EJERC.ANTERIORES					
9 PASIVOS FINANCIEROS					
90 AMORTIZ.DE EMPRESTITOS					
91 AMORTIZ.PRESTAM.EN MONED.NAL.					
93 AMORTIZ.PRESTAM.EN MONED.EXTR.					
96 DEVOL.PARTICP.EN FONDO SOCIAL					
99 OBLIGACIONES EJERCICIOS ANT.					
TOTAL OPERACIONES FINANCIERAS	21.251.175,84	21.251.175,84	759.812,81	759.812,81	22.010.988,65



IBERMUTUAMUR NUM. 274		EJERCICIO
		2010
RESUMEN GENERAL DE GASTOS POR PROGRAMAS Y CATEGORÍAS ECONÓMICAS		
APLICACIÓN ECONÓMICA	PROGRAMAS 4 TESOR.INFORM. Y OTROS SERV.	TOTAL GENERAL
OPERACIONES FINANCIERAS		
8 ACTIVOS FINANCIEROS	22.010.988,65	22.010.988,65
80 ADQ. DEUDA DEL SECTOR PUBLICO	7.274.441,78	7.274.441,78
81 ADQUI.OBLIG. Y BONOS FUERA S.P.	13.976.734,06	13.976.734,06
82 CONCESIÓN PRÉSTAMOS AL SECTOR PÚBLICO		
83 CONC.PRESTAM.NO PUBLIC.	715.086,00	715.086,00
84 CONST.DE DEPOSITOS Y FIANZAS	44.726,81	44.726,81
85 ADQ.ACCION.Y PART.SEC.PUBLICO		
86 ADQ.ACCION.Y PART.FUERA SEC.PUBLICO		
88 ACTIVOS FINAN.FONDO RESER. Y OTROS		
89 OBLIGACIONES DE EJERC.ANTERIORES		
9 PASIVOS FINANCIEROS		
90 AMORTIZ.DE EMPRESTITOS		
91 AMORTIZ.PRESTAM.EN MONED.NAL.		
93 AMORTIZ.PRESTAM.EN MONED.EXTR.		
96 DEVOL.PARTICP.EN FONDO SOCIAL		
99 OBLIGACIONES EJERCICIOS ANT.		
TOTAL OPERACIONES FINANCIERAS	22.010.988,65	22.010.988,65



IBERMUTUAMUR NUM. 274					EJERCICIO 2010
RESUMEN GENERAL DE GASTOS POR PROGRAMAS Y CATEGORÍAS ECONÓMICAS					
PROGRAMAS	OPERACIONES CORRIENTES	OPERACIONES DE CAPITAL	OPERACIONES NO FINANCIERAS	OPERACIONES FINANCIERAS	TOTAL
1102 INCAPACIDAD TEMPORAL Y OTRAS PREST.	326.769.994,09	98.413,49	326.868.407,58		326.868.407,58
1105 CAPITALES RENTA Y OTRAS COMP.FINANC.	266.676.810,57	8.515,77	266.685.326,34		266.685.326,34
11 GESTION PRESTAC. ECONOMICAS CONTRIB.	593.446.804,66	106.929,26	593.553.733,92		593.553.733,92
1 PRESTACIONES ECONOMICAS	593.446.804,66	106.929,26	593.553.733,92		593.553.733,92
2122 MEDICINA AMBUL.DE MUTUAS A.T.	91.550.284,85	11.457.431,61	103.007.716,46		103.007.716,46
21 ATENCION PRIMARIA DE SALUD	91.550.284,85	11.457.431,61	103.007.716,46		103.007.716,46
2224 MEDICINA HOSP.DE MUTUAS A.T.	16.544.131,72	100.358,58	16.644.490,30		16.644.490,30
22 ATENCION ESPECIALIZADA	16.544.131,72	100.358,58	16.644.490,30		16.644.490,30
2 ASISTENCIA SANITARIA	108.094.416,57	11.557.790,19	119.652.206,76		119.652.206,76
3436 HIGIENE Y SEGURIDAD EN EL TRABAJO	2.299.974,77	35.112,65	2.335.087,42		2.335.087,42
34 OTROS SERVICIOS SOCIALES	2.299.974,77	35.112,65	2.335.087,42		2.335.087,42
3 SERVICIOS SOCIALES	2.299.974,77	35.112,65	2.335.087,42		2.335.087,42
4364 ADMINISTRACION DEL PATRIMONIO		75.944.914,49	75.944.914,49	21.251.175,84	97.196.090,33
43 GESTION DEL PATRIMONIO		75.944.914,49	75.944.914,49	21.251.175,84	97.196.090,33
4591 DIRECCION Y SERV.GENERALES	53.644.548,66	872.286,14	54.516.834,80	759.812,81	55.276.647,61
45 ADMON.SERVIC. GRLES.DE TESOR	53.644.548,66	872.286,14	54.516.834,80	759.812,81	55.276.647,61
4 TESOR.INFORM.Y OTROS SERVIC.FUNCION	53.644.548,66	76.817.200,63	130.461.749,29	22.010.988,65	152.472.737,94
TOTALES	757.485.744,66	88.517.032,73	846.002.777,39	22.010.988,65	868.013.766,04



PORMENOR DE GASTOS POR CATEGORÍAS ECONÓMICAS



IBERMUTUAMUR NUM. 274

EJERCICIO 2010

PORMENOR DE GASTOS POR CATEGORÍAS ECONÓMICAS

CLASIF. ECONOM.	EXPLICACIÓN	CRÉDITOS INICIALES	MODIFICACIONES	CRÉDITOS DEFINITIVOS	GASTOS COMPROMETIDOS	OBLIGACIONES RECONOCIDAS NETAS	REMANENTES DE CRÉDITO	PAGOS	OBLIGACIONES PENDIENTES DE PAGO A 31 DE DICIEMBRE
1300	ALTOS CARGOS	141.900,00		141.900,00	135.278,00	135.278,00	6.622,00	135.278,00	
13019	OTROS DIRECTIVOS	2.394.050,00		2.394.050,00	2.223.413,83	2.223.413,83	170.636,17	2.223.413,83	
1301	OTROS DIRECTIVOS	2.394.050,00		2.394.050,00	2.223.413,83	2.223.413,83	170.636,17	2.223.413,83	
13090	RETRIBUCIONES BASICAS Y OTRAS REMUN.	73.156.650,00	-2.920.939,50	70.235.710,50	68.947.148,32	68.947.148,32	1.288.562,18	68.947.148,32	
1309	OTRO PERSONAL	73.156.650,00	-2.920.939,50	70.235.710,50	68.947.148,32	68.947.148,32	1.288.562,18	68.947.148,32	
130	LABORAL FIJO	75.692.600,00	-2.920.939,50	72.771.660,50	71.305.840,15	71.305.840,15	1.465.820,35	71.305.840,15	
1310	RETRIBUCIONES BASICAS Y OTRAS REMUN.	2.754.950,00	-109.647,38	2.645.302,62	1.854.399,90	1.854.399,90	790.902,72	1.854.399,90	
131	LABORAL EVENTUAL	2.754.950,00	-109.647,38	2.645.302,62	1.854.399,90	1.854.399,90	790.902,72	1.854.399,90	
1343	OTRO PERSONAL LABORAL FIJO	2.207.820,00		2.207.820,00	1.350.907,92	1.350.907,92	856.912,08	1.265.117,92	85.790,00
1344	PERSONAL LABORAL EVENTUAL	164.450,00		164.450,00	2.308,97	2.308,97	162.141,03	2.308,97	
134	INDEMNIZACIONES	2.372.270,00		2.372.270,00	1.353.216,89	1.353.216,89	1.019.053,11	1.267.426,89	85.790,00
1350	ALTOS CARGOS	58.100,00		58.100,00	55.388,73	55.388,73	2.711,27	55.388,73	
1352	OTROS DIRECTIVOS	66.540,00		66.540,00	66.549,75	66.549,75	52.190,25	14.349,75	
135	RETRIBUCIONES COMPLEMENTARIAS ABSOR.	124.640,00		124.640,00	69.738,48	69.738,48	54.901,52	69.738,48	
137	CONTRIB. A PLANES DE PENSIONES	489.340,00	165.406,16	654.746,16	1.959.186,09	1.959.186,09	-1.304.439,93	1.959.186,09	
13	LABORALES	81.433.800,00	-2.865.180,72	78.568.619,28	76.542.381,51	76.542.381,51	2.026.237,77	76.456.591,51	85.790,00
1600	CUOTAS DE LA SEGURIDAD SOCIAL	13.196.090,00	6.242.074,06	19.438.164,06	19.219.584,48	19.219.584,48	218.579,58	19.219.584,48	
160	CUOTAS DE LA SEGURIDAD SOCIAL	13.196.090,00	6.242.074,06	19.438.164,06	19.219.584,48	19.219.584,48	218.579,58	19.219.584,48	
1620	FORM.Y PERFECCIONAM. DEL PERSONAL	1.360.590,00	-355.968,50	1.004.621,50	350.789,05	350.789,05	653.832,45	337.840,72	12.948,33
1621	SERVICIOS DE COMEDOR	351.990,00		351.990,00	319.048,53	319.048,53	32.941,47	319.048,53	
1622	TRANSPORTE DE PERSONAL	5.000,00		5.000,00	2.891,00	2.891,00	2.109,00	2.891,00	
1624	ACCION SOCIAL GENERAL	1.405.120,00		1.405.120,00	1.207.694,49	1.207.694,49	197.425,51	1.206.638,35	1.056,14
1625	SEGUROS	856.880,00		856.880,00	595.672,71	595.672,71	261.207,29	595.672,71	
1629	OTROS				242.594,29	242.594,29	-242.594,29	242.594,29	
162	GASTOS SOC.PERS.	3.979.580,00	-355.968,50	3.623.611,50	2.718.690,07	2.718.690,07	904.921,43	2.704.685,60	14.004,47
16	CUOT.PREST.Y GAST.SOC.	17.175.670,00	5.886.105,56	23.061.775,56	21.938.274,55	21.938.274,55	1.123.501,01	21.924.270,08	14.004,47
1	GASTOS DE PERSONAL	98.609.470,00	3.020.924,84	101.630.394,84	98.480.656,06	98.480.656,06	3.149.738,78	98.380.861,59	99.794,47
202	ARRENDAM.EDIF.Y OTRAS CONSTRUCCIONES	7.466.270,00		7.466.270,00	6.117.743,17	6.117.743,17	1.348.526,83	6.116.406,79	1.336,38
204	ARRENDAM.DE MED.TRANSPORTE	227.960,00		227.960,00	148.904,63	148.904,63	79.055,37	148.904,63	
205	ARRENDAM.DE MOBILIARIO Y ENSERES	55.040,00		55.040,00	63.456,45	63.456,45	-8.416,45	62.780,78	675,67
206	ARREND.EQUIP.PARA PROCESOS DE INFORM	1.340,00		1.340,00	81.942,81	81.942,81	-80.602,81	75.147,14	6.795,67
20	ARRENDAMIENTOS Y CANONES	7.750.610,00		7.750.610,00	6.412.047,06	6.412.047,06	1.338.562,94	6.403.239,34	8.807,72
212	EDIFICIOS Y OTRAS CONSTRUCCIONES	533.600,00		533.600,00	531.307,82	531.307,82	2.292,18	513.453,67	17.854,15
213	MAQUINARIA,INSTALACIONES Y UTILLAJE	2.058.980,00	-600.000,00	1.458.980,00	686.146,15	686.146,15	772.833,85	659.131,24	27.014,91
214	ELEMENTOS DE TRANSPORTE	118.400,00		118.400,00	79.767,02	79.767,02	38.632,98	79.045,83	721,19
215	MOBILIARIO Y ENSERES	527.660,00		527.660,00	309.840,60	309.840,60	217.819,40	266.486,98	43.353,62



IBERMUTUAMUR NUM. 274

EJERCICIO 2010

PORMENOR DE GASTOS POR CATEGORÍAS ECONÓMICAS

CLASIF. ECONOM.	EXPLICACIÓN	CRÉDITOS INICIALES	MODIFICACIONES	CRÉDITOS DEFINITIVOS	GASTOS COMPROMETIDOS	OBLIGACIONES RECONOCIDAS NETAS	REMANENTES DE CRÉDITO	PAGOS	OBLIGACIONES PENDIENTES DE PAGO A 31 DE DICIEMBRE
216	EQUIPOS PARA PROCESOS DE INFORMACION	393.150,00		393.150,00	177.045,48	177.045,48	216.104,52	175.445,68	1.599,80
21	REPARACION,MANTEN.Y CONSERV.	3.631.790,00	-600.000,00	3.031.790,00	1.784.107,07	1.784.107,07	1.247.682,93	1.693.563,40	90.543,67
2200	ORDINARIO NO INVENTARIABLE	2.097.200,00	-615.884,29	1.481.315,71	505.032,59	505.032,59	976.283,12	495.561,29	9.471,30
2201	PRENSA, REV., LIBROS Y OTRAS PUBLIC.	183.130,00		183.130,00	137.389,31	137.389,31	45.740,69	133.873,41	3.515,90
2202	MATERIAL INFORMÁTICO NO INVENTARIABL	339.780,00		339.780,00	293.584,34	293.584,34	46.195,66	288.255,11	5.329,23
220	MATERIAL DE OFICINA	2.620.110,00	-615.884,29	2.004.225,71	936.006,24	936.006,24	1.068.219,47	917.689,81	18.316,43
22100	ENERGIA ELECTRICA	1.378.650,00		1.378.650,00	1.357.236,85	1.357.236,85	21.413,15	1.315.695,38	41.541,47
22101	AGUA	94.410,00		94.410,00	89.485,13	89.485,13	4.924,87	87.303,85	2.181,28
22102	GAS	41.560,00		41.560,00	50.576,19	50.576,19	-9.016,19	50.576,19	
22103	COMBUSTIBLE	172.990,00		172.990,00	120.129,93	120.129,93	52.860,07	120.129,93	
2210	ELECTRICIDAD,AGUA,GAS Y COMBUSTIBLE	1.687.610,00		1.687.610,00	1.617.428,10	1.617.428,10	70.181,90	1.573.705,35	43.722,75
22110	PRODUCTOS FARMACEUTICOS	2.158.710,00		2.158.710,00	1.537.787,04	1.537.787,04	620.922,96	1.527.252,22	10.534,82
22112	HEMODERIVADOS	6.270,00		6.270,00	4.784,80	4.784,80	1.485,20	4.092,70	692,10
2211	PRODUC. FARMAC. Y HEMODERIVADOS	2.164.980,00		2.164.980,00	1.542.571,84	1.542.571,84	622.408,16	1.531.344,92	11.226,92
2212	INSTRUM. Y PEQ. UTILLAJE SANITARIO	60.230,00		60.230,00	82.325,62	82.325,62	-22.095,62	81.669,71	655,91
2213	INSTRUM.Y PEQ. UTILLAJE NO SANITARIO	25.640,00		25.640,00	18.854,24	18.854,24	6.785,76	18.600,70	253,54
22140	LENCERIA	63.980,00		63.980,00	7.488,29	7.488,29	56.491,71	7.488,29	
22141	VESTUARIO	206.230,00		206.230,00	129.291,18	129.291,18	76.938,82	128.887,50	403,68
2214	LENCERIA Y VESTUARIO	270.210,00		270.210,00	136.779,47	136.779,47	133.430,53	136.375,79	403,68
22160	IMPLANTES	1.500.930,00	-223.851,68	1.277.078,32	1.013.724,33	1.013.724,33	263.353,99	984.080,71	29.643,62
22161	MATERIAL DE LABORATORIO	80.860,00		80.860,00	78.852,51	78.852,51	2.007,49	78.852,51	
22162	MATERIAL DE RADIOLOGIA	145.440,00		145.440,00	98.554,58	98.554,58	46.885,42	98.491,40	63,18
22164	OTRO MATERIAL SANITARIO	1.071.560,00		1.071.560,00	913.355,93	913.355,93	158.204,07	897.139,85	16.216,08
2216	MAT.SANIT. PARA CONSUMO Y REPOSICION	2.798.790,00	-223.851,68	2.574.938,32	2.104.487,35	2.104.487,35	470.450,97	2.058.564,47	45.922,88
2217	MAT.NO SANIT.PARA CONSUMO Y REPOSIC.	67.800,00		67.800,00	45.367,82	45.367,82	22.432,18	45.178,62	189,20
2219	OTROS SUMINISTROS	269.120,00		269.120,00	204.572,39	204.572,39	64.547,61	203.788,01	784,38
221	SUMINISTROS	7.344.380,00	-223.851,68	7.120.528,32	5.752.386,83	5.752.386,83	1.368.141,49	5.649.227,57	103.159,26
22200	SERV.TELECOMUNICACIONES	5.002.770,00		5.002.770,00	3.727.545,94	3.727.545,94	1.275.224,06	3.463.168,08	264.377,86
2220	SERV.DE TELECOMUNICACIONES	5.002.770,00		5.002.770,00	3.727.545,94	3.727.545,94	1.275.224,06	3.463.168,08	264.377,86
2221	POSTALES Y MENSAJERÍA	513.770,00		513.770,00	720.322,10	720.322,10	-206.552,10	717.340,62	2.981,48
2229	OTRAS	44.140,00		44.140,00	34.377,09	34.377,09	9.762,91	34.377,09	
222	COMUNICACIONES	5.560.680,00		5.560.680,00	4.482.245,13	4.482.245,13	1.078.434,87	4.214.885,79	267.359,34
223	TRANSPORTES	90.250,00		90.250,00	50.502,88	50.502,88	39.747,12	49.977,36	525,52
2240	EDIFICIOS Y LOCALES	147.450,00		147.450,00	127.215,70	127.215,70	20.234,30	127.215,70	
2241	VEHICULOS	89.520,00		89.520,00	46.569,49	46.569,49	42.950,51	46.569,49	
2249	OTROS RIESGOS	13.360,00		13.360,00	25.576,00	25.576,00	-12.216,00	25.576,00	
224	PRIMAS DE SEGUROS	250.330,00		250.330,00	199.361,19	199.361,19	50.968,81	199.361,19	
2250	ESTATALES	740,00		740,00	1.336,28	1.336,28	-596,28	1.336,28	
2251	AUTONOMICOS	2.790,00		2.790,00	2.585,65	2.585,65	204,35	2.585,65	



IBERMUTUAMUR NUM. 274

EJERCICIO 2010

PORMENOR DE GASTOS POR CATEGORÍAS ECONÓMICAS

CLASIF. ECONOM.	EXPLICACIÓN	CRÉDITOS INICIALES	MODIFICACIONES	CRÉDITOS DEFINITIVOS	GASTOS COMPROMETIDOS	OBLIGACIONES RECONOCIDAS NETAS	REMANENTES DE CRÉDITO	PAGOS	OBLIGACIONES PENDIENTES DE PAGO A 31 DE DICIEMBRE
2252	LOCALES	255.820,00		255.820,00	331.623,49	331.623,49	-75.803,49	331.265,38	358,11
225	TRIBUTOS	259.350,00		259.350,00	335.545,42	335.545,42	-76.195,42	335.187,31	358,11
22620	DE GESTION ADMINISTRATIVA	2.389.140,00		2.389.140,00	1.032.022,85	1.032.022,85	1.357.117,15	788.992,71	243.030,14
22621	DE COMUNICACION	622.670,00	-95.202,42	527.467,58	2.462,77	2.462,77	525.004,81	2.462,77	
2262	INFORMACION Y DIVULGACION	3.011.810,00	-95.202,42	2.916.607,58	1.034.485,62	1.034.485,62	1.882.121,96	791.455,48	243.030,14
2263	JURIDICOS, CONTENCIOSOS	268.300,00		268.300,00	106.825,66	106.825,66	161.474,34	101.828,31	4.997,35
2265	CUOTAS DE ASOCIACION	104.700,00	90.481,92	195.181,92	195.181,92	195.181,92		195.181,92	
22660	REUNIONES, CONFEREN.Y CELEBRAC.ACTOS	259.120,00		259.120,00	41.388,22	41.388,22	217.731,78	38.802,24	2.585,98
22661	CURSOS DE FORMACION	231.630,00		231.630,00	530.032,59	530.032,59	-298.402,59	489.517,23	40.515,36
2266	REUN., COFERENC., CELEB. ACTOS Y CURSOS	490.750,00		490.750,00	571.420,81	571.420,81	-80.670,81	528.319,47	43.101,34
2269	OTROS	691.740,00		691.740,00	358.977,87	358.977,87	332.762,13	348.132,87	10.845,00
226	GASTOS DIVERSOS	4.567.300,00	-4.720,50	4.562.579,50	2.266.891,88	2.266.891,88	2.295.687,62	1.964.918,05	301.973,83
2270	INFORMES, DICT. Y OTRAS ACTUA. PROFES.	699.410,00	808.726,40	1.508.136,40	1.159.035,58	1.159.035,58	349.100,82	1.157.429,46	1.606,12
2273	LIMPIEZA Y ASEO	3.045.040,00		3.045.040,00	2.631.786,40	2.631.786,40	413.253,60	2.586.558,35	45.228,05
2274	SEGURIDAD	1.099.890,00	-74.945,17	1.024.944,83	802.120,04	802.120,04	222.824,79	750.639,47	51.480,57
2275	SERVICIOS CONTRATADOS DE COMEDOR	785.300,00		785.300,00	732.824,31	732.824,31	52.475,69	663.349,32	69.474,99
2276	SERV. CONTRATADOS ADMINISTRATIVOS	689.340,00	-204.005,90	485.334,10	296.690,90	296.690,90	188.643,20	290.180,58	6.510,32
22781	SERVICIOS DE GESTION DE PRESTACIONES	198.680,00	690.829,46	889.509,46	766.708,29	766.708,29	122.801,17	754.025,99	12.682,30
22782	SERVICIOS DE CARACTER INFORMATICO	2.262.360,00		2.262.360,00	3.551.898,01	3.551.898,01	-1.289.538,01	3.343.633,69	208.264,32
22783	COLAB. EN LA GESTIÓN DE LAS MATEP DE S.S.	10.283.090,00		10.283.090,00	10.279.689,63	10.279.689,63	3.400,37	10.277.496,05	2.193,58
2278	COLAB. EN GEST. PREST. SERVICIOS	12.744.130,00	690.829,46	13.434.959,46	14.598.295,93	14.598.295,93	-1.163.336,47	14.375.155,73	223.140,20
2279	OTROS	1.173.100,00	4.926,84	1.178.026,84	638.786,29	638.786,29	539.240,55	604.732,01	34.054,28
227	TRABAJ. REALIZ. POR OTRAS EMPR. Y PROF.	20.236.210,00	1.225.531,63	21.461.741,63	20.859.539,45	20.859.539,45	602.202,18	20.428.044,92	431.494,53
22	MATER. SUMINIST. Y OTROS	40.928.610,00	381.075,16	41.309.685,16	34.882.479,02	34.882.479,02	6.427.206,14	33.759.292,00	1.123.187,02
231	LOCOMOCION	1.991.540,00		1.991.540,00	1.276.134,89	1.276.134,89	715.405,11	1.244.720,93	31.413,96
233	OTRAS INDEMNIZACIONES	683.680,00		683.680,00	584.399,09	584.399,09	99.280,91	533.198,12	51.200,97
23	INDEMNIZ. RAZON SERVICIO	2.675.220,00		2.675.220,00	1.860.533,98	1.860.533,98	814.686,02	1.777.919,05	82.614,93
2511	CON INSTITUCIONES DEL ESTADO	12.300,00		12.300,00	4.214,00	4.214,00	8.086,00	4.214,00	
2512	CON COMUNIDADES AUTÓNOMAS	2.958.380,00	-1.300.000,00	1.658.380,00	20.263,45	20.263,45	1.638.116,55	19.311,26	952,19
2513	CON ENTES TERRITORIALES	6.350,00		6.350,00			6.350,00		
2514	CON ENTES U ORGANISM. INTERNAC.	5.040,00		5.040,00			5.040,00		
2515	CON ENTIDADES PRIVADAS	6.914.520,00		6.914.520,00	4.202.808,15	4.202.808,15	2.711.711,85	4.086.407,11	116.401,04
2517	CON MUTUAS DE ACCIDEN. TRABAJO	463.100,00		463.100,00	721.931,53	721.931,53	-258.831,53	704.785,29	17.146,24
2518	CON OTRAS ENTIDADES DEL SISTEMA	222.530,00	-172.530,00	50.000,00	35.921,12	35.921,12	14.078,88	35.921,12	
251	CONCIERTOS CON INSTIT. ATENC. PRIMARIA	10.582.220,00	-1.472.530,00	9.109.690,00	4.985.138,25	4.985.138,25	4.124.551,75	4.850.638,78	134.499,47
2522	CON COMUNIDADES AUTONOMAS	4.392.110,00	-2.094.280,00	2.297.830,00	15.423,82	15.423,82	2.282.406,18	15.423,82	
2523	CON ENTES TERRITORIALES	1.270,00		1.270,00	697,53	697,53	572,47	697,53	
2524	CON ENTES U ORG. INTERNACIONALES	159.760,00		159.760,00			159.760,00		



IBERMUTUAMUR NUM. 274

EJERCICIO 2010

PORMENOR DE GASTOS POR CATEGORÍAS ECONÓMICAS

CLASIF. ECONOM.	EXPLICACIÓN	CRÉDITOS INICIALES	MODIFICACIONES	CRÉDITOS DEFINITIVOS	GASTOS COMPROMETIDOS	OBLIGACIONES RECONOCIDAS NETAS	REMANENTES DE CRÉDITO	PAGOS	OBLIGACIONES PENDIENTES DE PAGO A 31 DE DICIEMBRE
2525	CON ENTIDADES PRIVADAS	6.498.300,00		6.498.300,00	4.886.847,12	4.886.847,12	1.611.452,88	4.714.611,15	172.235,97
2527	CON MUTUAS DE AT Y EP	36.640,00		36.640,00	68.338,79	68.338,79	-31.698,79	66.507,52	1.831,27
2528	CON OTRAS ENTIDADES DEL SISTEMA	647.060,00	-507.060,00	140.000,00	50.056,54	50.056,54	89.943,46	50.056,54	
252	CONCIERTOS CON INSTIT.ATENC.ESPECIAL	11.735.140,00	-2.601.340,00	9.133.800,00	5.021.363,80	5.021.363,80	4.112.436,20	4.847.296,56	174.067,24
25431	CONCIERT.PARA RESONAN.NUCLEAR MAGNE.	1.923.800,00		1.923.800,00	1.061.883,40	1.061.883,40	861.916,60	1.018.353,94	43.529,46
25432	CONCIERTOS PARA T.A.C.	328.490,00		328.490,00	183.174,84	183.174,84	145.315,16	173.965,58	9.209,26
2543	CONCIERT.PARA TECNIC.DIAGNOST.IMAGEN	2.252.290,00		2.252.290,00	1.245.058,24	1.245.058,24	1.007.231,76	1.192.319,52	52.738,72
2545	CONCIERTOS REHABILITACION-FISIOTERAP	2.419.760,00		2.419.760,00	715.635,44	715.635,44	1.704.124,56	703.342,26	12.293,18
2547	OTROS SERVICIOS ESPECIALES	62.510,00		62.510,00	3.599,05	3.599,05	58.910,95	3.599,05	
254	CONCIERTO CENTROS DIAG.TRATAM.TERAP.	4.734.560,00		4.734.560,00	1.964.292,73	1.964.292,73	2.770.267,27	1.899.260,83	65.031,90
2551	SERVICIOS CONCERTADOS DE AMBULANCIAS	1.888.260,00		1.888.260,00	406.583,48	406.583,48	1.481.676,52	406.583,48	
2552	TRASL.ENFERM.CON OTROS MED.DE TRANSP	659.200,00		659.200,00	194.372,16	194.372,16	464.827,84	194.145,30	226,86
255	CONCIERTOS PROGR.ESPECIAL TRANSPORTE	2.547.460,00		2.547.460,00	600.955,64	600.955,64	1.946.504,36	600.728,78	226,86
2581	REINTEGRO GASTOS ASIST.SANITARIA	117.180,00		117.180,00	68.495,78	68.495,78	48.684,22	67.464,95	1.030,83
2582	OTROS SERVIC.ASISTENCIA SANITARIA	5.199.350,00		5.199.350,00	9.501.935,16	9.501.935,16	-4.302.585,16	9.263.280,40	238.654,76
258	OTROS SERVICIOS DE ASISTEN.SANITARIA	5.316.530,00		5.316.530,00	9.570.430,94	9.570.430,94	-4.253.900,94	9.330.745,35	239.685,59
25	A.SANIT.CON MED.AJENOS	34.915.910,00	-4.073.870,00	30.842.040,00	22.142.181,36	22.142.181,36	8.699.858,64	21.528.670,30	613.511,06
2	GAST.CORRIENT.BIENES Y SERV.	89.902.140,00	-4.292.794,84	85.609.345,16	67.081.348,49	67.081.348,49	18.527.996,67	65.162.684,09	1.918.664,40
3529	OTROS	96.410,00		96.410,00	4.853,30	4.853,30	91.556,70	4.853,30	
352	INTERESES DE DEMORA	96.410,00		96.410,00	4.853,30	4.853,30	91.556,70	4.853,30	
359	OTROS GASTOS FINANCIEROS	332.330,00		332.330,00	153.655,49	153.655,49	178.674,51	147.017,69	6.637,80
35	INTERES.DEMORA Y OTROS GASTOS	428.740,00		428.740,00	158.508,79	158.508,79	270.231,21	151.870,99	6.637,80
3	GASTOS FINANCIEROS	428.740,00		428.740,00	158.508,79	158.508,79	270.231,21	151.870,99	6.637,80
421	APORTACIONES PARA EL SOST. SERVICIOS COMUNES	82.741.900,00		82.741.900,00	72.737.685,52	72.737.685,52	10.004.214,48	72.737.685,52	
4221	POR INCAPACIDAD PERMANENTE	85.383.620,00	25.291.452,31	110.675.072,31	96.633.298,15	96.633.298,15	14.041.774,16	91.140.432,40	5.492.865,75
4222	POR MUERTE	14.513.490,00	27.727.484,06	42.240.974,06	25.503.659,48	25.503.659,48	16.737.314,58	24.184.567,93	1.319.091,55
422	CAPITALES RENTA	99.897.110,00	53.018.936,37	152.916.046,37	122.136.957,63	122.136.957,63	30.779.088,74	115.325.000,33	6.811.957,30
4230	DEL EJERCICIO CORRIENTE	74.794.960,00		74.794.960,00	70.604.200,41	70.604.200,41	4.190.759,59	70.604.200,41	
423	CUOTAS DE REASEGURO DE ACCIDENTES DE TRABAJO	74.794.960,00		74.794.960,00	70.604.200,41	70.604.200,41	4.190.759,59	70.604.200,41	
4296	A CENTROS MANCOMUNADOS	877.240,00	1.271.870,00	2.149.110,00	1.689.733,27	1.689.733,27	459.376,73	1.583.744,27	105.989,00
429	OTRAS TRANSF.A ENTIDADES DEL SISTEMA	877.240,00	1.271.870,00	2.149.110,00	1.689.733,27	1.689.733,27	459.376,73	1.583.744,27	105.989,00
42	A LA SEGURIDAD SOCIAL	258.311.210,00	54.290.806,37	312.602.016,37	267.168.576,83	267.168.576,83	45.433.439,54	260.250.630,53	6.917.946,30
471	ENTREGAS DE BOTIQUINES	162.230,00		162.230,00	21.589,16	21.589,16	140.640,84	21.298,55	290,61
47	A EMPRESAS PRIVADAS	162.230,00		162.230,00	21.589,16	21.589,16	140.640,84	21.298,55	290,61



IBERMUTUAMUR NUM. 274

EJERCICIO 2010

PORMENOR DE GASTOS POR CATEGORÍAS ECONÓMICAS

CLASIF. ECONOM.	EXPLICACIÓN	CRÉDITOS INICIALES	MODIFICACIONES	CRÉDITOS DEFINITIVOS	GASTOS COMPROMETIDOS	OBLIGACIONES RECONOCIDAS NETAS	REMANENTES DE CRÉDITO	PAGOS	OBLIGACIONES PENDIENTES DE PAGO A 31 DE DICIEMBRE
4801	A ORG.SIND.Y EMP.COMP.COMIS.CONTROL	10.420,00		10.420,00	9.902,26	9.902,26	517,74	9.902,26	
480	AYUDAS GENERICAS A FAM.E INST. SIN L	10.420,00		10.420,00	9.902,26	9.902,26	517,74	9.902,26	
48211	REGIMEN GENERAL	226.846.710,00	-4.421.611,96	222.425.098,04	193.533.106,16	193.533.106,16	28.891.991,88	193.533.106,16	
48212	REGIMEN ESPECIAL TRABAJ. AUTONOMOS	46.278.010,00		46.278.010,00	41.414.654,04	41.414.654,04	4.863.355,96	41.414.654,04	
48213	REGIMEN ESPECIAL AGRARIO				24.777,30	24.777,30	-24.777,30	24.777,30	
48214	REGIMEN ESPECIAL DEL MAR	42.730,00		42.730,00	457.579,42	457.579,42	-414.849,42	457.579,42	
48215	REGIMEN ESPECIAL MINERIA DEL CARBON	30.520,00		30.520,00	54.985,01	54.985,01	-24.465,01	54.985,01	
48217	DE ACCIDENTES DE TRABAJO Y E.P.	68.844.070,00		68.844.070,00	57.369.715,11	57.369.715,11	11.474.354,89	57.369.715,11	
4821	SUB. POR ENF.O ACCID.	342.042.040,00	-4.421.611,96	337.620.428,04	292.854.817,04	292.854.817,04	44.765.611,00	292.854.817,04	
482	INCAPACIDAD TEMPORAL	342.042.040,00	-4.421.611,96	337.620.428,04	292.854.817,04	292.854.817,04	44.765.611,00	292.854.817,04	
48427	DE A.T. Y E.P.	13.067.980,00	3.874.969,93	16.942.949,93	15.848.429,01	15.848.429,01	1.094.520,92	15.848.429,01	
4842	SUBSIDIO RIESGO DURANTE EMB	13.067.980,00	3.874.969,93	16.942.949,93	15.848.429,01	15.848.429,01	1.094.520,92	15.848.429,01	
48447	DE A.T. Y E.P.	1.510.770,00	546.642,03	2.057.412,03	1.761.942,30	1.761.942,30	295.469,73	1.761.942,30	
4844	SUBSIDIO RIESGO LACTANCIA NATUR.	1.510.770,00	546.642,03	2.057.412,03	1.761.942,30	1.761.942,30	295.469,73	1.761.942,30	
484	PREST.MATER.PATERN. Y RIESGOS	14.578.750,00	4.421.611,96	19.000.361,96	17.610.371,31	17.610.371,31	1.389.990,65	17.610.371,31	
48617	DE ACCIDENTES DE TRABAJO Y E.P.	3.320,00		3.320,00	6.040,06	6.040,06	-2.720,06	6.040,06	
4861	AUXILIO POR DEFUNCION	3.320,00		3.320,00	6.040,06	6.040,06	-2.720,06	6.040,06	
48637	DE ACCIDENTES DE TRABAJO Y E.P.	8.100.260,00		8.100.260,00	7.421.805,13	7.421.805,13	678.454,87	7.421.805,13	
4863	INDEMNIZACION A TANTO ALZADO	8.100.260,00		8.100.260,00	7.421.805,13	7.421.805,13	678.454,87	7.421.805,13	
48647	DE ACCIDENTES DE TRABAJO Y E.P.	1.583.080,00		1.583.080,00	1.429.468,84	1.429.468,84	153.611,16	1.428.128,84	1.340,00
4864	INDEMNIZACIONES POR BAREMO	1.583.080,00		1.583.080,00	1.429.468,84	1.429.468,84	153.611,16	1.428.128,84	1.340,00
48697	DE ACCIDENTES DE TRABAJO Y ENF.PROF.	207.880,00		207.880,00	141.268,11	141.268,11	66.611,89	128.927,05	12.341,06
4869	PREST. Y ENTR. UNICAS REGLAMENTARIAS	207.880,00		207.880,00	141.268,11	141.268,11	66.611,89	128.927,05	12.341,06
486	PREST.Y ENT.UNIC.REGLA.	9.894.540,00		9.894.540,00	8.998.582,14	8.998.582,14	895.957,86	8.984.901,08	13.681,06
48797	DE ACCIDENTES DE TRABAJO Y E.P.	500.000,00	97.095,43	597.095,43	481.075,03	481.075,03	116.020,40	475.679,48	5.395,55
4879	AYUDAS DE CARAC.SOC.	500.000,00	97.095,43	597.095,43	481.075,03	481.075,03	116.020,40	475.679,48	5.395,55
487	PRESTACIONES SOCIALES	500.000,00	97.095,43	597.095,43	481.075,03	481.075,03	116.020,40	475.679,48	5.395,55
48817	DE ACCIDENTES DE TRABAJO Y E.P.	3.223.000,00		3.223.000,00	2.605.087,29	2.605.087,29	617.912,71	2.525.898,56	79.188,73
4881	ENTREGAS POR DESPLAZAMIENTO	3.223.000,00		3.223.000,00	2.605.087,29	2.605.087,29	617.912,71	2.525.898,56	79.188,73
48827	DE ACCIDENTES DE TRABAJO Y E.P.	373.700,00		373.700,00	370.850,89	370.850,89	2.849,11	368.802,89	2.048,00
4882	PROTESIS	373.700,00		373.700,00	370.850,89	370.850,89	2.849,11	368.802,89	2.048,00
48837	DE ACCIDENTES DE TRABAJO Y ENFERMEDADES PROFESION	97.740,00		97.740,00	100.470,59	100.470,59	-2.730,59	94.572,44	5.898,15
4883	VEHICULOS PARA INVALIDOS	97.740,00		97.740,00	100.470,59	100.470,59	-2.730,59	94.572,44	5.898,15
488	OTRAS PRESTACIONES E INDEMNIZACIONES	3.694.440,00		3.694.440,00	3.076.408,77	3.076.408,77	618.031,23	2.989.273,89	87.134,88
48907	DE ACCIDENTES DE TRABAJO Y E.P.	1.307.390,00		1.307.390,00	1.010.774,66	1.010.774,66	296.615,34	982.975,17	27.799,49
4890	RECETAS MEDICAS	1.307.390,00		1.307.390,00	1.010.774,66	1.010.774,66	296.615,34	982.975,17	27.799,49
48924	BOTIQUINES DE EMPRESAS	928.080,00		928.080,00	533.134,12	533.134,12	394.945,88	514.456,98	18.677,14
4892	PRODUCTOS FARMAC.SUMINISTRO DIRECTO	928.080,00		928.080,00	533.134,12	533.134,12	394.945,88	514.456,98	18.677,14
489	FARMACIA	2.235.470,00		2.235.470,00	1.543.908,78	1.543.908,78	691.561,22	1.497.432,15	46.476,63
48	A FAMIL.E INST.SIN F.LUCRO	372.955.660,00	97.095,43	373.052.755,43	324.575.065,33	324.575.065,33	48.477.690,10	324.422.377,21	152.688,12



IBERMUTUAMUR NUM. 274	EJERCICIO 2010
PORMENOR DE GASTOS POR CATEGORÍAS ECONÓMICAS	

CLASIF. ECONOM.	EXPLICACIÓN	CRÉDITOS INICIALES	MODIFICACIONES	CRÉDITOS DEFINITIVOS	GASTOS COMPROMETIDOS	OBLIGACIONES RECONOCIDAS NETAS	REMANENTES DE CRÉDITO	PAGOS	OBLIGACIONES PENDIENTES DE PAGO A 31 DE DICIEMBRE
4	TRANSFERENC. CORRIENTES	631.429.100,00	54.387.901,80	685.817.001,80	591.765.231,32	591.765.231,32	94.051.770,48	584.694.306,29	7.070.925,03
	TOTAL OPERACIONES CORRIENTES	820.369.450,00	53.116.031,80	873.485.481,80	757.485.744,66	757.485.744,66	115.999.737,14	748.389.722,96	9.096.021,70
620	TERRENOS Y BIENES NATURALES	1.250.000,00		1.250.000,00			1.250.000,00		
6220	ADQUISICIONES	2.303.410,00		2.303.410,00	40.225,28	40.225,28	2.263.184,72	40.225,28	
6221	CONSTRUCCIONES	5.645.380,00		5.645.380,00	6.064.097,04	6.064.097,04	-418.717,04	6.064.097,04	
622	EDIFICIOS Y OTRAS CONSTRUCCIONES	7.948.790,00		7.948.790,00	6.104.322,32	6.104.322,32	1.844.467,68	6.104.322,32	
623	MAQUINARIA, INSTALACIONES Y UTILLAJE	1.015.640,00		1.015.640,00	1.439.055,25	1.439.055,25	-423.415,25	1.439.055,25	
624	MATERIAL DE TRANSPORTE	16.260,00		16.260,00			16.260,00		
625	MOBILIARIO Y ENSERES	555.230,00		555.230,00	600.678,49	600.678,49	-45.448,49	600.678,49	
626	EQUIPOS PARA PROCESOS DE INFORMACION	63.170,00		63.170,00	176.893,42	176.893,42	-113.723,42	176.893,42	
628	OTRO INMOVILIZADO MATERIAL	15.050,00		15.050,00	13.825,83	13.825,83	1.224,17	13.825,83	
629	INMOVILIZADO INMATERIAL	32.690,00		32.690,00	1.098.684,74	1.098.684,74	-1.065.994,74	1.098.684,74	
62	INVERSIONES NUEVAS	10.896.830,00		10.896.830,00	9.433.460,05	9.433.460,05	1.463.369,95	9.433.460,05	
6321	CONSTRUCCIONES	1.510.510,00		1.510.510,00	1.733.099,93	1.733.099,93	-222.589,93	1.733.099,93	
632	EDIFICIOS Y OTRAS CONSTRUCCIONES	1.510.510,00		1.510.510,00	1.733.099,93	1.733.099,93	-222.589,93	1.733.099,93	
633	MAQUINARIA, INSTALACIONES Y UTILLAJE	243.490,00		243.490,00	66.430,06	66.430,06	177.059,94	66.430,06	
634	MATERIAL DE TRANSPORTE	33.690,00		33.690,00	49.100,47	49.100,47	-15.410,47	49.100,47	
635	MOBILIARIO Y ENSERES	160.090,00		160.090,00	64.196,94	64.196,94	95.893,06	64.196,94	
636	EQUIPOS PARA PROCESOS DE INFORMACION	541.550,00		541.550,00	1.129.108,69	1.129.108,69	-587.558,69	1.129.108,69	
638	OTRO INMOVILIZADO MATERIAL	690,00		690,00	2.336,34	2.336,34	-1.646,34	2.336,34	
639	INMOVILIZADO INMATERIAL	23.580,00		23.580,00	94.385,76	94.385,76	-70.805,76	94.385,76	
63	INVERSIONES DE REPOSICION	2.513.600,00		2.513.600,00	3.138.658,19	3.138.658,19	-625.058,19	3.138.658,19	
6	INVERSIONES REALES	13.410.430,00		13.410.430,00	12.572.118,24	12.572.118,24	838.311,76	12.572.118,24	
7204	A LA TESORERIA DE LA S.S.	56.182.570,00	19.762.344,49	75.944.914,49	75.944.914,49	75.944.914,49		75.944.914,49	
7206	A CENTROS MANCOMUNADOS	683.160,00	1.050.975,28	1.734.135,28			1.734.135,28		
720	A LA SEGURIDAD SOCIAL	56.865.730,00	20.813.319,77	77.679.049,77	75.944.914,49	75.944.914,49	1.734.135,28	75.944.914,49	
72	A LA SEGURIDAD SOCIAL	56.865.730,00	20.813.319,77	77.679.049,77	75.944.914,49	75.944.914,49	1.734.135,28	75.944.914,49	
7	TRANSFERENC. DE CAPITAL	56.865.730,00	20.813.319,77	77.679.049,77	75.944.914,49	75.944.914,49	1.734.135,28	75.944.914,49	
	TOTAL OPERACIONES DE CAPITAL	70.276.160,00	20.813.319,77	91.089.479,77	88.517.032,73	88.517.032,73	2.572.447,04	88.517.032,73	
	TOTAL OPERACIONES NO FINANCIERAS	890.645.610,00	73.929.351,57	964.574.961,57	846.002.777,39	846.002.777,39	118.572.184,18	836.906.755,69	9.096.021,70



IBERMUTUAMUR NUM. 274

EJERCICIO 2010

PORMENOR DE GASTOS POR CATEGORÍAS ECONÓMICAS

CLASIF. ECONOM.	EXPLICACIÓN	CRÉDITOS INICIALES	MODIFICACIONES	CRÉDITOS DEFINITIVOS	GASTOS COMPROMETIDOS	OBLIGACIONES RECONOCIDAS NETAS	REMANENTES DE CRÉDITO	PAGOS	OBLIGACIONES PENDIENTES DE PAGO A 31 DE DICIEMBRE
800	A CORTO PLAZO	63.035.770,00		63.035.770,00			63.035.770,00		
801	A LARGO PLAZO	19.000.000,00		19.000.000,00	7.274.441,78	7.274.441,78	11.725.558,22	7.274.441,78	
80	ADQ. DEUDA DEL SECTOR PUBLICO	82.035.770,00		82.035.770,00	7.274.441,78	7.274.441,78	74.761.328,22	7.274.441,78	
810	A CORTO PLAZO	53.442.620,00	-12.000,00	53.430.620,00	13.965.126,98	13.965.126,98	39.465.493,02	13.965.126,98	
811	A LARGO PLAZO		12.000,00	12.000,00	11.607,08	11.607,08	392,92	11.607,08	
81	ADQUI.OBLIG. Y BONOS FUERA S.P.	53.442.620,00		53.442.620,00	13.976.734,06	13.976.734,06	39.465.885,94	13.976.734,06	
8300	AL PERSONAL	258.640,00	60.000,00	318.640,00	185.466,00	185.466,00	133.174,00	185.466,00	
830	PRESTAMOS Y ANTICIPOS A CORTO PLAZO	258.640,00	60.000,00	318.640,00	185.466,00	185.466,00	133.174,00	185.466,00	
8310	AL PERSONAL	537.990,00		537.990,00	529.620,00	529.620,00	8.370,00	529.620,00	
831	PRESTAMOS A LARGO PLAZO	537.990,00		537.990,00	529.620,00	529.620,00	8.370,00	529.620,00	
83	CONC.PRESTAM.NO PUBLIC.	796.630,00	60.000,00	856.630,00	715.086,00	715.086,00	141.544,00	715.086,00	
8401	A LARGO PLAZO	53.710,00		53.710,00	403,90	403,90	53.306,10	403,90	
840	DEPOSITOS	53.710,00		53.710,00	403,90	403,90	53.306,10	403,90	
8411	A LARGO PLAZO	629.680,00		629.680,00	44.322,91	44.322,91	585.357,09	44.172,91	150,00
841	FIANZAS	629.680,00		629.680,00	44.322,91	44.322,91	585.357,09	44.172,91	150,00
84	CONST.DE DEPOSITOS Y FIANZAS	683.390,00		683.390,00	44.726,81	44.726,81	638.663,19	44.576,81	150,00
8	ACTIVOS FINANCIEROS	136.958.410,00	60.000,00	137.018.410,00	22.010.988,65	22.010.988,65	115.007.421,35	22.010.838,65	150,00
	TOTAL OPERACIONES FINANCIERAS	136.958.410,00	60.000,00	137.018.410,00	22.010.988,65	22.010.988,65	115.007.421,35	22.010.838,65	150,00
	TOTAL GASTOS Y DOTACIONES	1.027.604.020,00	73.989.351,57	1.101.593.371,57	868.013.766,04	868.013.766,04	233.579.605,53	858.917.594,34	9.096.171,70



RESUMEN GENERAL DE PRESTACIONES ECONOMICAS



IBERMUTUAMUR NUM. 274							EJERCICIO 2010
RESUMEN GENERAL DE PRESTACIONES ECONOMICAS (*)							
REGIMENES	GENERAL	AUTONOMOS	AGRARIO	DEL MAR	MINERIA DEL CARBON	ACC. DE TRAB. Y ENF. PROF.	TOTAL
CLASE DE PRESTACION							
TOT PREST. ECONOMICAS	193.533.106,16	41.414.654,04	24.777,30	457.579,42	54.985,01	84.459.743,59	319.944.845,52
INCAPACIDAD TEMPORAL	193.533.106,16	41.414.654,04	24.777,30	457.579,42	54.985,01	57.369.715,11	292.854.817,04
SUBSIDIO TEMPORAL POR ENF. O ACCIDENTE	193.533.106,16	41.414.654,04	24.777,30	457.579,42	54.985,01	57.369.715,11	292.854.817,04
PREST. MATER., PATER., RIESGO EMB. Y LAC'						17.610.371,31	17.610.371,31
SUBSIDIO RIESGO DURANTE EMBARAZO						15.848.429,01	15.848.429,01
SUBSIDIO RIESGO LACTANCIA NATURAL						1.761.942,30	1.761.942,30
PREST.Y ENTREGAS UNICAS REGLAMENTAR.						8.998.582,14	8.998.582,14
AUXILIO POR DEFUNCION						6.040,06	6.040,06
INDEMNIZACION A TANTO ALZADO						7.421.805,13	7.421.805,13
INDEMNIZACION POR BAREMO						1.429.468,84	1.429.468,84
PRESTACIONES Y ENTREGAS UNICAS REGLAMENTARIAS						141.268,11	141.268,11
PRESTACIONES SOCIALES						481.075,03	481.075,03
OTRAS AYUDAS DE CARACTER SOCIAL						481.075,03	481.075,03
OTRAS PRESTACIONES E INDEMNIZACIONES							
ENTREGAS POR DESPLAZAMIENTO							
PROTESIS							
OTRAS PRESTACIONES E INDEMNIZACIONES							
FARMACIA							
RECETAS MEDICAS							

(*) INCLUYE LAS PRESTACIONES ECONOMICAS QUE SE RECOGEN EN EL ARTICULO 48.- TRANSFERENCIAS A FAMILIAS. DEL AREA 1

